



# סקירת מחירי מתכות

עבור חברי איגוד תעשיות מתכת, חשמל ותשתית



**PRICO**  
Since 1979

קבוצת פריקו - שירותים  
פיננסיים לעסקים בינלאומיים

התאחדות  
התעשיינים  
בישראל



לפרטים נוספים: [צור קשר](#)

### טבלת מחירים

שיעור שינוי מתחילת 2019	שיעור שינוי שנתי	שיעור שינוי חודשי	שיעור שינוי שבוע	ASK	BID	מחיר אחרון	
-4.39%	-8.81%	2.50%	-2.49%	1767	1765.5	1765	alum prim
-8.51%	-7.53%	10.73%	2.38%	1315	1125	1290	alum alloy
-2.18%	-3.92%	0.67%	-1.22%	5833	5831	5835	copper
0.69%	4.25%	-6.74%	-3.92%	2038	2035	2035	lead
43.87%	35.57%	-12.36%	-5.32%	15405	15400	15380	nickel
-17.84%	-16.97%	-3.18%	-3.41%	16120	16020	16000	tin
1.68%	1.36%	0.27%	-2.45%	2462.5	2497	2456	zinc
-10.55%	-17.39%	2.70%	0.00%	423	417	418	lme steel rebar
-35.43%	-35.43%	0.04%	0.03%	37800	35000	35514	cobalt

- מחירים ל 3 חודשים בורסת LME
- המחירים במונחי דולר לטון

### טבלת מלאים

שיעור שינוי מתחילת 2019	שיעור שינוי שנתי	שיעור שינוי חודשי	שיעור שינוי שבוע	מלאי אחרון במונחי טון	
-25.59%	-10.44%	-2.90%	-0.28%	945900	alum prim
-38.49%	-46.89%	1.18%	8.57%	6840	alum allow
69.79%	33.33%	-20.51%	-7.23%	224425	copper
-37.39%	-39.38%	-2.39%	-3.89%	67275	lead
-69.04%	-70.36%	-34.87%	-3.60%	64194	nickel
202.07%	118.27%	-0.53%	0.46%	6570	tin
-58.82%	-59.45%	-14.77%	0.00%	53250	zinc
19.12%	7.26%	-30.24%	-9.27%	351.08	steel rebar
-20.05%	-7.13%	-12.55%	-2.95%	690	cobalt

### שערי דלקים ומטבעות נבחרים

שיעור שינוי מתחילת 2019	שיעור שינוי שנתי	שיעור שינוי חודשי	שיעור שינוי שבוע	ASK	BID	מחיר אחרון	
15.99%	-13.42%	6.94%	3.60%	62.41	62.39	62.4	brent crude
25.41%	-7.65%	7.96%	5.11%	56.96	56.95	56.95	light crude
-7.12%	-5.15%	-0.65%	-1.10%	3.4877	3.4867	3.4872	usdils
-10.79%	-8.34%	0.35%	-1.62%	3.8677	3.8658	3.8668	eurils

מקור: Bloomberg

[לפרטים נוספים: צור קשר](#)

במהלך השבוע התנהל המסחר בשווקים הגלובליים תוך עליות שערים קלות. מדד ה-Dow Jones עלה בתום יום המסחר של ה-13.11 לרמת 27,783.59 נקודות עליה בשיעור של כ-0.4% לעומת רמת הסגירה של השבוע שעבר, מדד ה-DAX הגרמני סיים את המסחר בתום ה-13.11 ברמת 13,230.07 נקודות, רמה הקרובה לרמת הסגירה של השבוע שעבר. מדד ה-FTSE 100 האנגלי סיים את יום המסחר של ה-13.11 ברמת 7,351.21 נקודות, רמה השוכנת בקרבת רמת הסגירה של שבוע שעבר.

המסחר בשווקים הגלובליים הוסיף להתנהל בצל הדיווחים והציפיות להתקדמות בשיחות על הסכם הסחר ארה"ב-סין. התקדמות אשר הושגה עד כאן בשיחות בין שתי המעצמות תמכה בהתייצבות החיובית של המדדים המובילים בקרבת רמות השיא. יושב ראש הבנק המרכזי האמריקאי (FED) מר ג'רום פאוול בעדותו לקונגרס ב-13.11 מסר כי הבנק שבע רצון מרמת שער הריבית המוניטרית הנוכחית העומדת בטווח של 1.50%-1.75% לאחר 3 הורדות ריבית רצופות. להערכתו יו"ר הבנק, לא צפויות בזמן הקרוב הורדות ריבית נוספות. להערכת יושב ראש ה-FED הורדת שער הריבית לרמה הנוכחית תתמוך בשיפור קצב הצמיחה ולחזרה ליעד האינפלציוני של 2.0%, בשעה שמדד המחירים לצרכן – מדד הליבה שאינו כולל את המחירים התנודתיים של המזון והדלקים, רשם עליה של 1.8% לעומת ציפייה לעליה של 2.4% והמדד המלא המושפע מירידת מחיר הדלקים והמזון רשם עליה של 2.3% בלבד, רמת אינפלציה התואמת לציפיות הבנק המרכזי. מר פאוול אינו שולל את האפשרות כי תידרש הפחתת ריבית נוספת בשנה הקרובה, לדבריו הבנק המרכזי (FED) יפעל בהתאם לנתונים וההתפתחויות במשק, כאשר עיקר תשומת הלב תופנה לנתוני המאקרו שיתפרסמו. תשואת האג"ח הדולרי ל-10 שנים הוסיפה להתאושש ולהיסחר מעל לרמת 1.8%.

נתונים כלכליים חלשים שפורסמו בסין ובראשם המכירות הקמעונאיות בחודש אוקטובר שגדלו ב-7.2% לעומת ציפייה ל-7.8% וכן ההשקעות מתחילת השנה רשמו גידול של 5.2% לעומת ציפייה ל-5.4% והתפוקה התעשייתית שגדלה ב-4.7% לעומת ציפייה לגידול של 5.4%. מלחמת הסחר ארה"ב – סין, הגוררת להאטה גלובלית באה לידי ביטוי ברצף הנתונים המפורסמים בחודשים האחרונים. ביפן אכזבה מנתוני התוצר המקומי הגולמי שגדל בחישוב שנתי ב-0.2% לעומת הציפייה לגידול של 0.8% ונתונים קודמים של 1.8%. באירופה דווח כי באיטליה היצור התעשייתי רשם ירידה של 2.1% בדומה לציפייה אך נמוך מהירידה של החודש הקודם (-1.7%). התאוששות בנתוני ההשקעה באנגליה ותוצר מקומי גולמי שגדל בחישוב שנתי ב-1% תאם לציפייה בעוד נתוני היצור התעשייתי בחישוב שנתי, ירדו ב-1.4% בעוד בחודש אוגוסט ירדה הם ב-1.8%. הירידה תאמה לציפייה. נתוני מאזן הסחר האנגלי בחודש ספטמבר ירדו והם מורים על חולשה וגרעון של 12.54 מיליארד במאזן המסחרי, לעומת הציפייה לירידה של כ-10 מיליארד בלבד, הרעה משמעותית נרשמה בנתוני המאזן המסחרי אל מול מדינות שאינן חברות האיחוד כאשר נרשמה ירידה במאזן המסחרי הסחר ב-4 מיליארד לעומת ציפייה לירידה של 2.5 מיליארד בלבד. בניו זילנד הבנק המרכזי השאיר את ריבית הבסיסי ברמה של 1% בעוד בשווקים ציפו כי הריבית תרד לרמת 0.75%. ההרעה במאזן הסחר של ישראל (2,510 מיליארד) אשר פורסם השבוע נובעת מחולשת היצוא והגידול ביבוא בתקופה שטרם החגים (חודש ספטמבר).

במהלך השבוע, מדד ה-LME ירד, כאשר בתום יום המסחר של ה-13.11 עמד המדד על רמה של 2,786.7 נקודות, ירידה של כ-2.5% לעומת רמתו בשבוע שעבר.

**COPPER** - מחיר הנחושת ירד השבוע, כאשר בתום יום המסחר של ה-13.11 עמד המחיר על 5,835 דולר לטון, ירידה של כ-1.5% לעומת השבוע שעבר. רמת המלאים ירדה במהלך השבוע, כאשר ב-13.11 עמד המלאים על 224,425 טון.

**ZINC** - מחיר האבץ ירד מעט במהלך השבוע, כאשר בתום יום המסחר של ה-13.11 עמד המחיר על 2,422 דולר לטון. רמת המלאים שבה לעלות לאחר שבועות של ירידות במלאים, מלאי האבץ עמד ב-13.11 על 53,250 טון, עליה של כ-4.8% לעומת הרמה של השבוע שעבר.

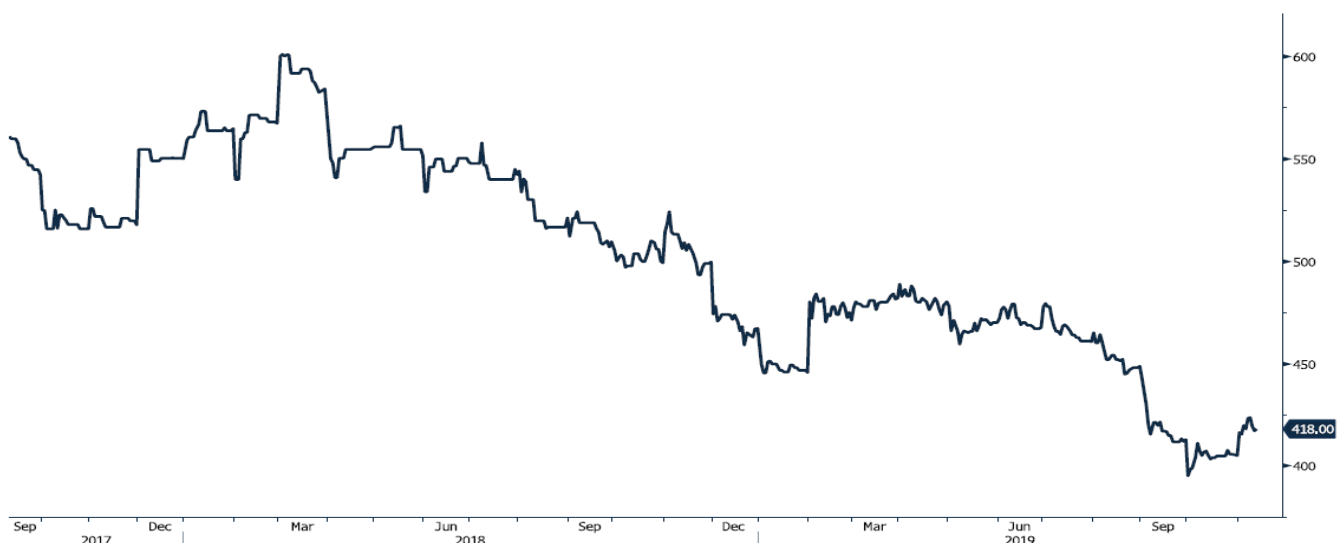
**NICKEL** - מחיר הניקל ירד במהלך השבוע, כאשר בתום יום המסחר של ה-13.11 עמד המחיר על 15,380 דולר לטון, ירידה של כ-5.0% לעומת הרמות של השבוע שעבר. רמת המלאים שבה לירידות ועמדה ב-13.11 על 64,194 טון, ירידה בשיעור של כ-2.8% לעומת הרמה בשבוע שעבר, סביב הרמה הנמוכה מאז 2011.

**ALUMINIUM ALLOY** - מחיר האלומיניום עלה מעט במהלך השבוע, כאשר המחיר עמד בתום יום המסחר של ה-13.11 על 1,290 דולר לטון. רמת מלאי האלומיניום עלתה זה השבוע השלישי ברציפות, כאשר ב-LME עמדה ב-13.11 על 6,840 טון, עליה בשיעור חד של כ-8.6% לעומת הרמה של השבוע שעבר.

**USDILS** - במסחר המטבעי של הדולר אל מול השקל, הוסיף שער הדולר להיסחר בתוך התחום הטכני 3.47-3.55 ש"ח לדולר, כאשר בתום יום המסחר של ה-13.11 עמד שער הדולר על 3.494 ש"ח לדולר. בעקבות אירועים ביטחוניים התחזק שער הדולר בתחילת השבוע כאשר נע לעבר רמת 3.5240 שקל לדולר, אך לאחר זמן קצר בהמשך להיצע מט"ח שב ונחלש הדולר כאשר שב להיסחר סביב רמת 3.5000. היצע מט"ח מצד יצואנים ומוסדיים בראשם חברות הביטוח תרמו לחולשת הדולר אל עבר רמת ה-3.48 ש"ח לדולר.

### גרף פלדה מסוג REBAR

JBP1 Comdty (Generic 1st 'JBP' Future)



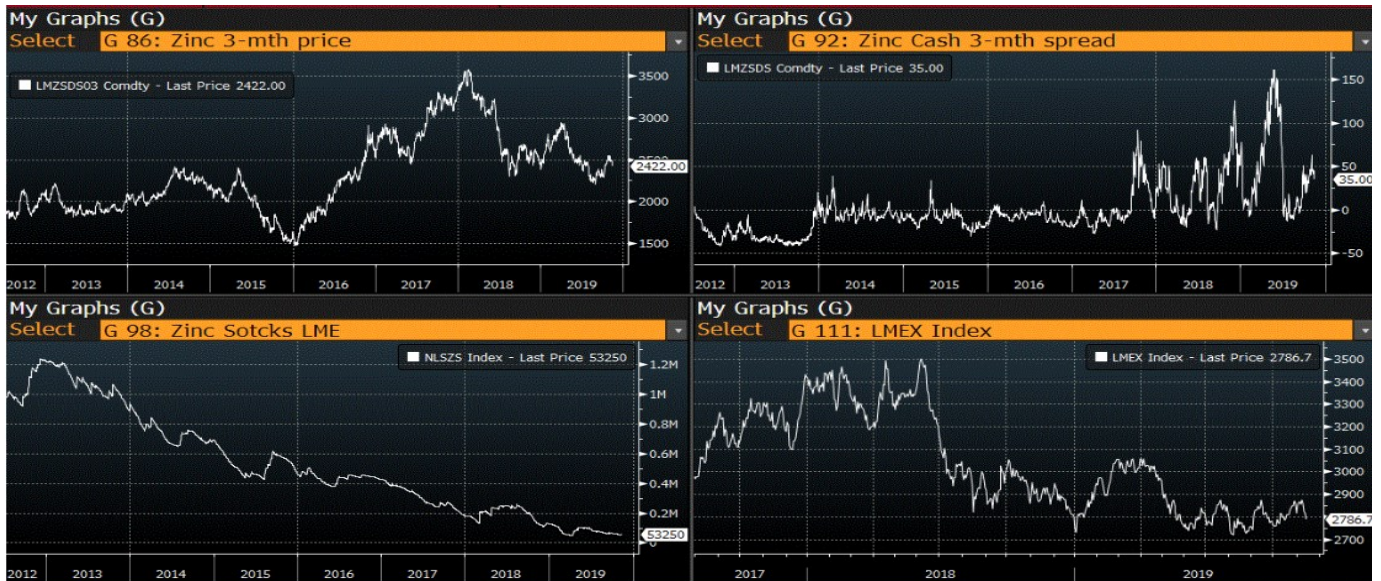
מקור: Bloomberg

[לפרטים נוספים: צור קשר](#)



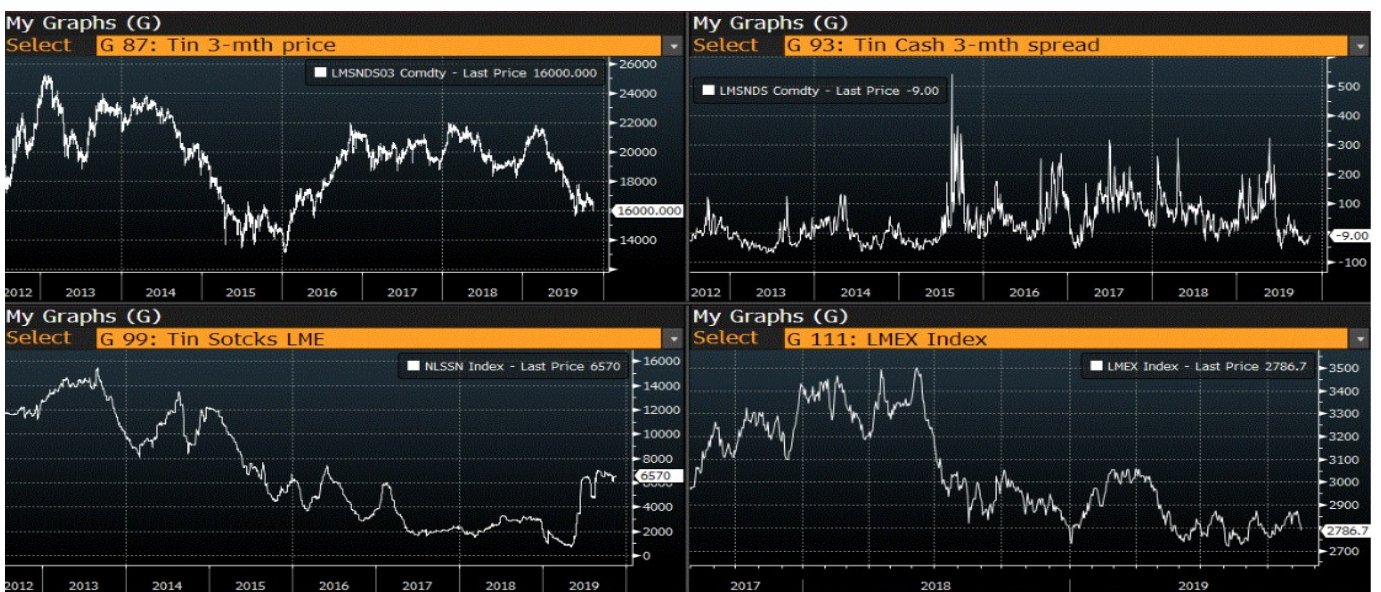
### אבץ

מצורפים גרפים של אבץ ל 3 חודשים, גרף מדד ה- LME 3 חודשים, סטיות התקן הגלומות של המחיר, רמת מלאי המתכת והפרש בין מחיר לשלושה חודשים לבין מחיר מימוש.



### בדיל

מצורפים גרפים של בדיל ל 3 חודשים, גרף מדד ה- LME 3 חודשים, סטיות התקן הגלומות של המחיר, רמת מלאי המתכת והפרש בין מחיר לשלושה חודשים לבין מחיר מימוש.

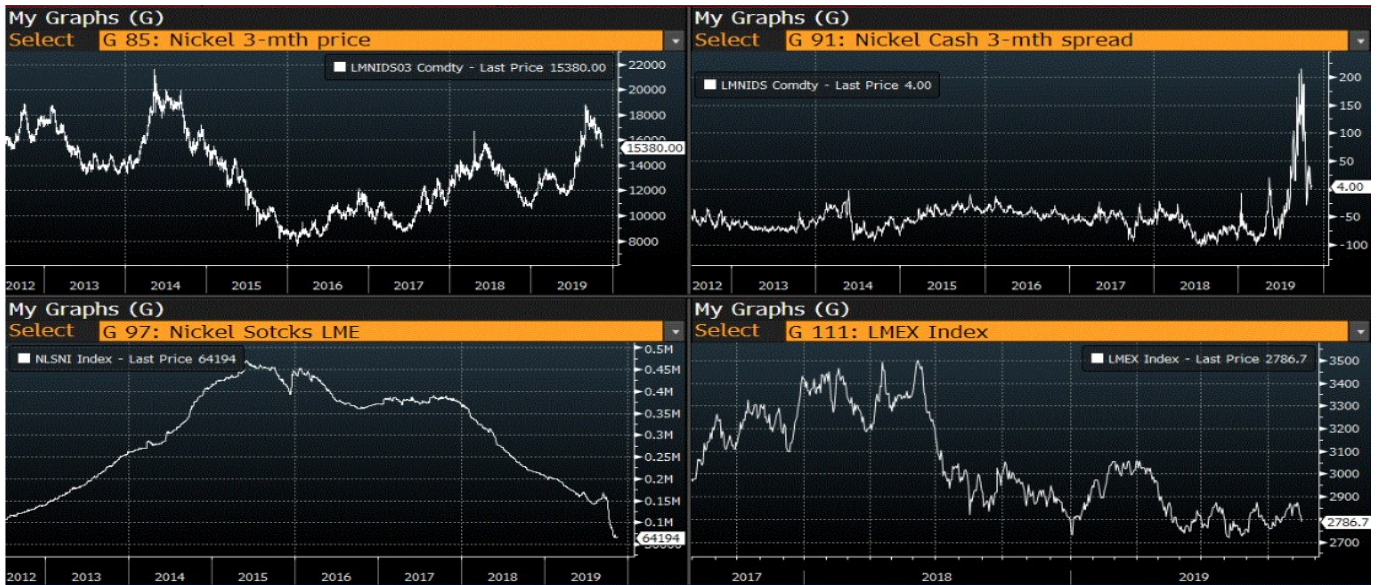


### לפרטים נוספים: צור קשר



### ניקל

מצורפים גרפים של ניקל ל 3 חודשים, גרף מדד ה- LME 3 חודשים, סטיות התקן הגלומות של המחיר, רמת מלאי המתכת והפרש בין מחיר לשלושה חודשים לבין מחיר מימוש.



### עופרת

מצורפים גרפים של עופרת ל 3 חודשים, גרף מדד ה- LME 3 חודשים, סטיות התקן הגלומות של המחיר, רמת מלאי המתכת והפרש בין מחיר לשלושה חודשים לבין מחיר מימוש.



### לפרטים נוספים: צור קשר



### אלומיניום (PRIM)

מצורפים גרפים של אלומיניום (PRIM) ל 3 חודשים, גרף מדד ה- LME 3 חודשים, סטיות התקן הגלומות של המחיר, רמת מלאי המתכת והפרש בין מחיר לשלושה חודשים לבין מחיר מימוש.



### אלומיניום (ALLOY)

מצורפים גרפים של אלומיניום (ALLOY) ל 3 חודשים, גרף מדד ה- LME 3 חודשים, סטיות התקן הגלומות של המחיר, רמת מלאי המתכת והפרש בין מחיר לשלושה חודשים לבין מחיר מימוש.



### לפרטים נוספים: צור קשר



### קובלט (Cobalt)

מצורפים גרפים של קובלט ל 3 חודשים, גרף מדד ה- LME 3 חודשים, סטיות התקן הגלומות של המחיר, רמת מלאי המתכת והפרש בין מחיר לשלושה חודשים לבין מחיר מימוש.



### נחושת

מצורפים גרפים של נחושת ל 3 חודשים, גרף מדד ה- LME 3 חודשים, סטיות התקן הגלומות של המחיר, רמת מלאי המתכת והפרש בין מחיר לשלושה חודשים לבין מחיר מימוש.

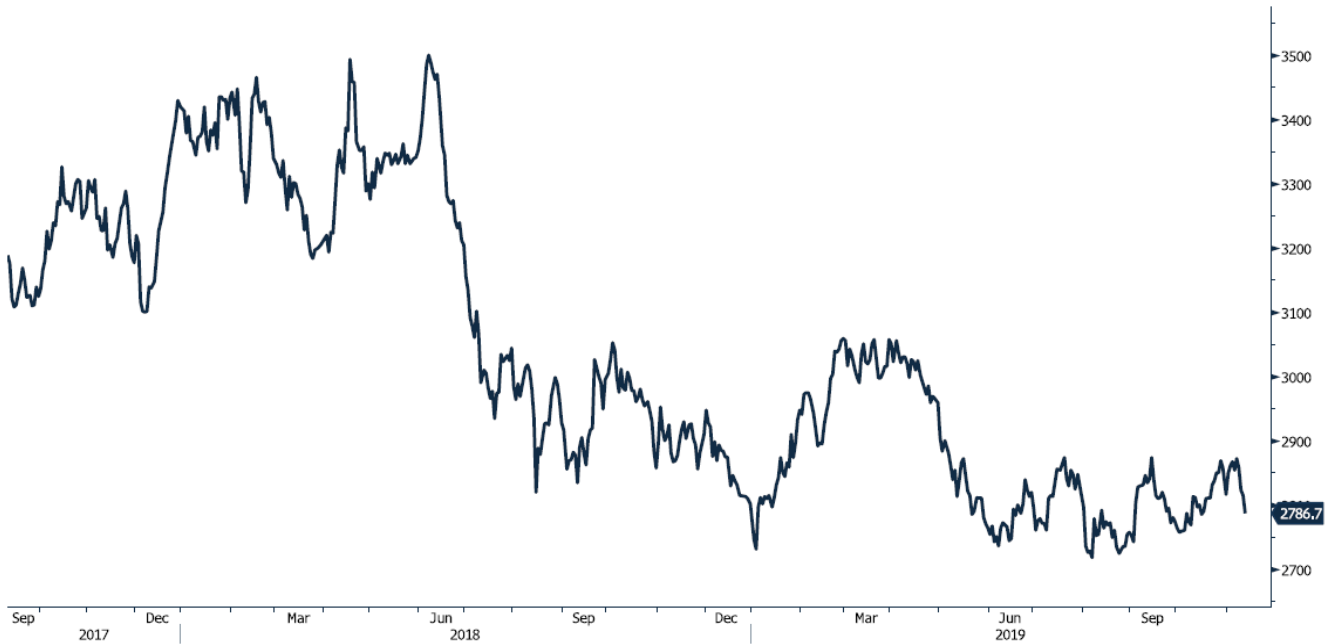


### לפרטים נוספים: צור קשר



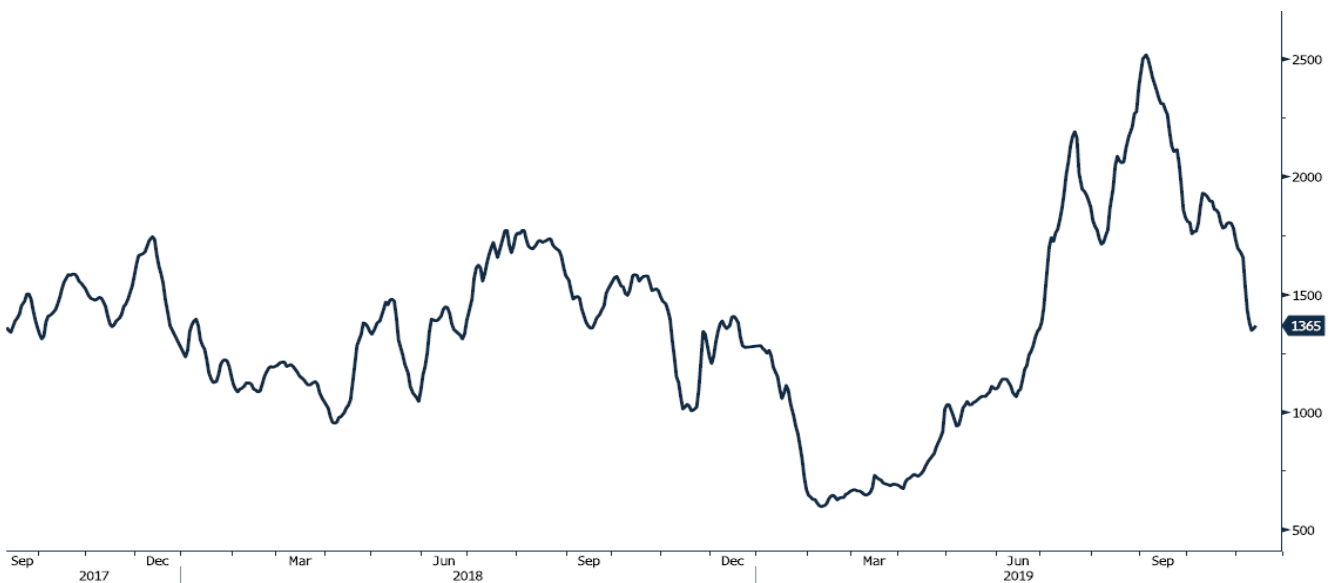
**גרף מדד LME INDEX**

LME Index (London Metal Exchange LME Metals Index)



BDIY Index (BDI Baltic Exchange Dry Index)

**גרף מדד ההובלה הימית BDI**

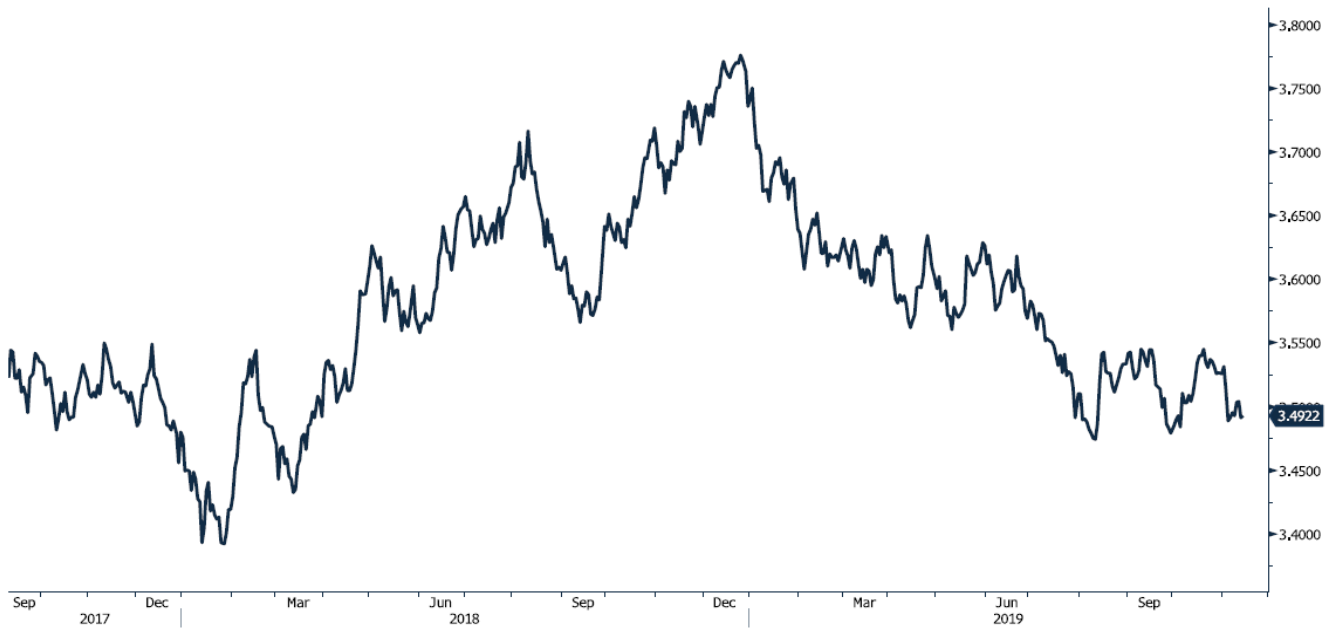


מקור: Bloomberg

**לפרטים נוספים: צור קשר**

ILS Cumcy (Israeli Shekel Spot)

### גרף הדולר/שקל



CL1 Comdty (Generic 1st 'CL' Future)

### גרף ה-LIGHT CRUDE



מקור: Bloomberg

[לפרטים נוספים: צור קשר](#)

WWW.PRICO.COM  
E.Mail: info@prico.com

1 Ben Gurion St., B.S.R. Tower #2 | Bnei Brak 51201 Israel  
P.O.Box 6400 Tel-Aviv 61063, Israel

Tel: 972-3-6167070  
fax: 972-3-6167060



אין לראות במידע המופיע בסקירה משום המלצה לביצוע פעולות ו/או ייעוץ השקעות ו/או שיווק השקעות ו/או ייעוץ מכל סוג שהוא. המידע המוצג הינו לידיעה בלבד ואינו מהווה תחליף לייעוץ המתחשב בנתונים ובצרכים המיוחדים של כל אדם. כל העושה במידע הנ"ל שימוש כלשהו - עושה זאת על דעתו בלבד ועל אחריותו הבלעדית. קבוצת פריקו ו/או חברות קשורות ו/או בעלי עניין, ו/או עובדים ו/או נושאי משרה בכל אחד מאלו, עשויים להיות בעלי עניין בניירות הערך והנכסים הפיננסיים המוזכרים באתר.

פרטים והסברים באשר לבחינת החשיפות השונות וכן באשר לאסטרטגיות הניתנות לביצוע על מנת לגדר חשיפות אלו ניתן לקבל בדסק אנליסטים בפריקו.

בדבר פרטים נוספים באמור לעיל ניתן לפנות למשרדינו בטלפון : 03-6167070  
 סקירות שוק ומידע נוסף בנושא מכשירים פיננסיים ניתן למצוא באתר פריקו <https://www.prico.co.il/>  
 אין במסמך זה משום הצעה ו/או ייעוץ ו/או המלצה כל שהיא לביצוע ו/או אי ביצוע עסקה כל שהיא  
 למתעניינים, יש לפנות לדסק אנליסטים לקבלת מידע ופרטים נוספים



לגידור חשיפות וביצוע, צרו קשר 03-6167070

No currency is Foreign to us. Prico

<p><b>שירותים פיננסיים</b></p> <ul style="list-style-type: none"> <li>- ניתוח חשיפות</li> <li>- הנדסה פיננסית</li> <li>- תכנון ובניית אסטרטגיות</li> <li>- ליווי שוטף</li> <li>- ייעוץ אישי</li> </ul>	<p><b>Financial Services</b></p> <ul style="list-style-type: none"> <li>- Financial exposure analysis</li> <li>- financial engineering</li> <li>- Planning and formulation of strategy</li> <li>- Ongoing performance monitoring</li> <li>- Personal consulting</li> </ul>
<p><b>חדר עסקאות</b></p> <ul style="list-style-type: none"> <li>- ביצוע עסקאות</li> <li>- מטבע חוץ, שקל חדש</li> <li>- שערי ריבית, מדדים</li> <li>- Commodities חומרי גלם</li> <li>- קרנות, ניירות ערך</li> </ul>	<p><b>Dealing Room</b></p> <ul style="list-style-type: none"> <li>- Transaction, execution, hedging strategy</li> <li>- Forex, ILS</li> <li>- Interest rates, indices, OTC</li> <li>- Raw materials, commodities</li> <li>- Funds, securities</li> </ul>
<p><b>מחקר ייעוץ ופיתוח</b></p> <ul style="list-style-type: none"> <li>- ניירות עמדה</li> <li>- עבודות חשיפה</li> <li>- תזרימית ומאזנית</li> <li>- ליווי פרויקטים</li> <li>- חוות דעת</li> <li>- סקירות מקר כלכליות</li> <li>- ניתוח טכני-גרפי</li> <li>- דיווח תקופתי, יומי</li> <li>- קשר ישיר</li> <li>- קו חם</li> </ul>	<p><b>R&amp;D, Analyst &amp; Advisory</b></p> <ul style="list-style-type: none"> <li>- Position papers</li> <li>- Cash flow and balance sheet exposure analysis</li> <li>- Ongoing project measurement</li> <li>- Global market overview</li> <li>- Macroeconomic reviews</li> <li>- Technical analysis</li> <li>- Periodic, daily reports</li> <li>- Direct connection</li> <li>- Hotline</li> </ul>
<p><b>ייעוץ נכסים והשקעות</b></p> <ul style="list-style-type: none"> <li>- ייעוץ השקעות בארץ ובח"ל</li> <li>- בקרת נכסים והשקעות</li> <li>- שירותים לבנקאות פרטית</li> </ul>	<p><b>Assets &amp; Investments Advisory</b></p> <ul style="list-style-type: none"> <li>- Portfolio Advisory in Israel &amp; abroad</li> <li>- Monitoring</li> <li>- private banking services</li> </ul>
<p><b>זירת מידע ומסחר אלקטרוני</b></p> <p><a href="http://www.currencygate.com">www.currencygate.com</a>  <a href="http://www.prico.com">www.prico.com</a></p>	<p><b>Online information and trading arenas</b></p> <p><a href="mailto:info@currencygate.com">info@currencygate.com</a>  <a href="mailto:Info@prico.com">Info@prico.com</a></p>

אין מטבע שהוא זר עבורנו. פריקו