



סקירת מחירי מתכות

עבור חברי איגוד תעשיות מתכת, חשמל ותשתית



קבוצת פריקו - שירותים
פיננסיים לעסקים בינלאומיים

לפרטים נוספים: [צור קשר](#)

טבלת מחירים

שיעור שינוי מתחילת 2020	שיעור שינוי שנתי	שיעור שינוי חודשי	שיעור שינוי שבוע	ASK	BID	מחיר אחרון	
-4.03%	-6.66%	-3.82%	1.16%	1734	1733.5	1737	alum prim
1.50%	-9.36%	-1.81%	-0.73%	1400	1320	1355	alum alloy
-6.64%	-5.60%	-7.00%	0.73%	5763	5761	5764	copper
-3.79%	-8.89%	-4.04%	1.87%	1853	1850.5	1854	lead
-6.60%	5.56%	-7.68%	-0.46%	13155	13150	13100	nickel
-3.93%	-21.15%	-4.21%	-0.42%	16600	16525	16500	tin
-5.98%	-15.36%	-10.13%	-3.44%	2151	2141	2141.5	zinc
-4.28%	-10.00%	-4.84%	3.93%	424	422.5	423	lme steel rebar
3.14%	4.11%	3.10%	-2.20%	33500	33000	33315.5	cobalt

- מחירים ל 3 חודשים בורסת LME
- המחירים במונחי דולר לטון

טבלת מלאים

שיעור שינוי מתחילת 2020	שיעור שינוי שנתי	שיעור שינוי חודשי	שיעור שינוי שבוע	מלאי אחרון במונחי טון	
-16.46%	-4.19%	-12.65%	-3.32%	1232200	alum prim
0.00%	-15.87%	-3.97%	0.52%	7740	alum allow
14.67%	12.70%	25.88%	-5.38%	167075	copper
0.72%	-0.19%	0.49%	0.07%	66800	lead
39.19%	5.08%	22.61%	4.63%	209742	nickel
-10.13%	343.75%	-9.43%	-4.70%	6390	tin
41.73%	-31.43%	41.80%	46.30%	72600	zinc
146.69%	17.04%	146.69%	47.23%	763.66	steel rebar
-5.11%	-32.57%	-2.55%	0.00%	650	cobalt
2.92%	-1.86%	2.65%	1.71%	442468	

שערי דלקים ומטבעות נבחרים

שיעור שינוי מתחילת 2020	שיעור שינוי שנתי	שיעור שינוי חודשי	שיעור שינוי שבוע	ASK	BID	מחיר אחרון	
-16.39%	-13.25%	-14.05%	0.46%	55.19	55.18	55.18	brent crude
-16.85%	-5.81%	-12.59%	-0.35%	50.78	50.77	50.77	light crude
-0.55%	-6.23%	-0.74%	0.33%	3.4388	3.4373	3.438	usdils
-3.50%	-9.94%	-2.97%	-0.61%	3.74205	3.7404	3.7412	eurils

מקור: Bloomberg

[לפרטים נוספים: צור קשר](#)

המסחר בשווקים הפיננסיים הוסיף להתנהל גם השבוע בצל השפעת וירוס הקורונה. ענפיי התיירות והתעופה בעולם ספגו את המכה הכואבת ביותר עם ירידה מצטברת של כ-20% בהיקף הפעילות. באירופה, אי הוודאות באשר להשפעת ההיפרדות של אנגליה מהאיחוד האירופי אשר התרחשה ב-31.01 מוסיפה להעיב על המסחר בשווקים הפיננסיים של המדינה. הלירה שטרלינג הוסיפה להיסחר אל מול הדולר בטווח שערים צר סביב רמת 1.30 דולר לפאונד. באשר לשער המטבע האנגלי, תחזית האנליסטים נותרה ללא שינוי, להערכתם בשנה הקרובה הליש"ט תנועה בטווח תנועה רחב במיוחד בתחום של 1.05-1.40.

אי הוודאות בצלו של משבר וירוס הקורונה תורם להתחזקות הדולר אל מול המטבעות המרכזיים. בזירה המקומית היצע מט"ח מצד פעילים מקומיים לתשלומי שכר, מיסים ומימוש החזקות לצד הזרים המפנים שקלים להשקעה מקומית גררו להתחזקות השקל אל הדולר. בנק ישראל אשר רכש למעלה מ-4 מיליארד דולר לא הצליח לבלום את המהלך ועם פריצת רמת ה-3.45 הדולר בחן את רמת ה-3.40 נבלם ושב להתחזק. להערכתנו השחיקה בשער הנומינלי האפקטיבי, שער העוגן של בנק ישראל בבחינת מדיניותו בשוק המטבע המקומי מלמד שבבנק מבקשים למתן את הפגיעה בתנאי הסחר וכי הבנק עשוי להתערב במסחר. אין ביכולת הבנק לבצע שינוי ארוך טווח אולם בטווח הקצר - בינוני לבנק יכולת השפעה ואותה מבקשים בבנק לממש. במבט לטווח ארוך להערכתנו טרם מוצה פוטנציאל ייסוף השקל.

החשש מפני התפשטות מגפת הקורונה בסין, גררה להחלטה חסר תקדים לפיה הוצאו לחופשה עובדי תעשייה במרחבים שבסיכון ופעילות התעשייה המקומית הופסקה למשך כשלושה שבועות מאז חופשת ראש השנה הסיני. בשווקים צופים כי הפגיעה הקשה בפעילות הכלכלית טרם באה לידי ביטוי בשל מלאים גבוהים המשמשים את אתרי האינטרנט והיצרנים אולם מלאים אלו צפויים להיגמר בקרוב ורק אז יורגש המחסור בחומרי גלם ובמוצרים.

הערכה בשווקים כי אירוע הקורונה בדומה לאירועים דומים בעבר יוגבל למספר חודשים מועטים כך שהנתונים החלשים שירשמו במהלך הרבעון הראשון יתוקנו במהלך הרבעונים הבאים ובכך תפחת הפגיעה ברמה שנתית. מדדי המניות משקפים את אפקט פגיעת וירוס הקורונה בדגש על הטווח הקצר בלבד. לעובדה כי עיקר הפגיעה נותרה בתחום סין חשיבות רבה בבלימת אפקט הדומינו והורדת רף החרדה.

מדד ה-Dow Jones עלה בתום יום המסחר של ה-12.02 לעבר רמת 29,551.42 נקודות עליה של כ-1.5% מהשבוע שעבר. מדד ה-DAX הגרמני עלה בתום יום המסחר של ה-12.02 לרמת 13,749.0 נקודות, עליה בשיעור של כ-1.7% לעומת השבוע שעבר. מדד ה-FTSE 100 האנגלי עלה במהלך השבוע ונסחר בתום יום המסחר של ה-12.02 סביב רמת 7,534.37 נקודות, עליה של כ-0.9% לעומת רמת הסגירה של השבוע שעבר.

שוק המתכות

למרות החשש מהשפעת השפעת ה"חדשה" – ה"קרוונה" על הפעילות הכלכלית הגלובלית בכלל ובאסיה בקרב המדינות הצרכניות המובילות של מתכות בפרט, המסחר בזירת המתכות התנהל השבוע במגמה מעורבת, כאשר חלק ממחירי המתכות עלו לעומת הרמות של השבוע שעבר. רמת המלאים ברובם הוסיפה לרדת, כאשר יצרנים מבקשים לצמצם מלאים מחשש להתפשטות המחלה וצמצום הפעילות הכלכלית.

COPPER - מחיר הנחושת עלה במהלך השבוע, כאשר בתום יום המסחר של ה-12.02 עמד המחיר על רמת 5,764 דולר לטון, עליה בשיעור של כ-1.8% לעומת השבוע שעבר. רמת המלאים הוסיפה לרדת גם השבוע, כאשר ב-12.02 עמדו המלאים על 167,075 טון, ירידה בשיעור של כ-2.6% לעומת רמות שבוע שעבר.

ZINC - מחיר האבץ נותר גם השבוע כמעט ללא שינוי, כאשר ביום המסחר של ה-12.02 עמד המחיר על 2,148 דולר לטון. רמת המלאים נסקו במהלך השבוע, כאשר מלאי האבץ עמד ב-12.02 על רמת 72,600 טון, עליה בשיעור חד של כ-15.8% לעומת הרמה של השבוע שעבר.

NICKEL - מחיר הניקל עלה במהלך השבוע, כאשר בתום יום המסחר של ה-12.02 עמד המחיר על 13,100 דולר לטון, עליה בשיעור של כ-2.6% לעומת הרמות של השבוע שעבר. רמת המלאים עלתה במהלך השבוע ועמדה ב-12.02 על 209,742 טון, עליה בשיעור של כ-2.8% לעומת הרמה בשבוע שעבר.

ALUMINIUM ALLOY - מחיר האלומיניום ירד במהלך השבוע, כאשר המחיר עמד בתום יום המסחר של ה-12.02 על רמת 1,355 דולר לטון, ירידה בשיעור של כ-0.8% לעומת הרמות של שבוע שעבר. רמת מלאי האלומיניום נותרה כמעט ללא שינוי השבוע, ועמדה ב-12.02 על 7,740 טון.

גרף פלדה מסוג REBAR

JBP1 Comdty (Generic 1st JBP Future)



מקור: Bloomberg

[לפרטים נוספים: צור קשר](#)

אבץ

מצורפים גרפים של אבץ ל3 חודשים, גרף מדד ה - LME 3 חודשים, סטיות התקן הגלומות של המחיר, רמת מלאי המתכת והפרש בין מחיר לשלושה חודשים לבין מחיר מימוש.



בדיל

מצורפים גרפים של בדיל ל3 חודשים, גרף מדד ה - LME 3 חודשים, סטיות התקן הגלומות של המחיר, רמת מלאי המתכת והפרש בין מחיר לשלושה חודשים לבין מחיר מימוש.



לפרטים נוספים: צור קשר

ניקל

מצורפים גרפים של ניקל ל-3 חודשים, גרף מדד ה- LME 3 חודשים, סטיות התקן הגלומות של המחיר, רמת מלאי המתכת והפרש בין מחיר לשלושה חודשים לבין מחיר מימוש.



עופרת

מצורפים גרפים של עופרת ל-3 חודשים, גרף מדד ה- LME 3 חודשים, סטיות התקן הגלומות של המחיר, רמת מלאי המתכת והפרש בין מחיר לשלושה חודשים לבין מחיר מימוש.



לפרטים נוספים: צור קשר

אלומיניום (PRIM)

מצורפים גרפים של אלומיניום (PRIM) ל-3 חודשים, גרף מדד ה-LME 3 חודשים, סטיות התקן הגלומות של המחיר, רמת מלאי המתכת והפרש בין מחיר לשלושה חודשים לבין מחיר מימוש.



אלומיניום (ALLOY)

מצורפים גרפים של אלומיניום (ALLOY) ל-3 חודשים, גרף מדד ה-LME 3 חודשים, סטיות התקן הגלומות של המחיר, רמת מלאי המתכת והפרש בין מחיר לשלושה חודשים לבין מחיר מימוש.



[לפרטים נוספים: צור קשר](#)

קובלט (Cobalt)

מצורפים גרפים של קובלט ל-3 חודשים, גרף מדד ה- LME 3 חודשים, סטיות התקן הגלומות של המחיר, רמת מלאי המתכת והפרש בין מחיר לשלושה חודשים לבין מחיר מימוש.



נחושת

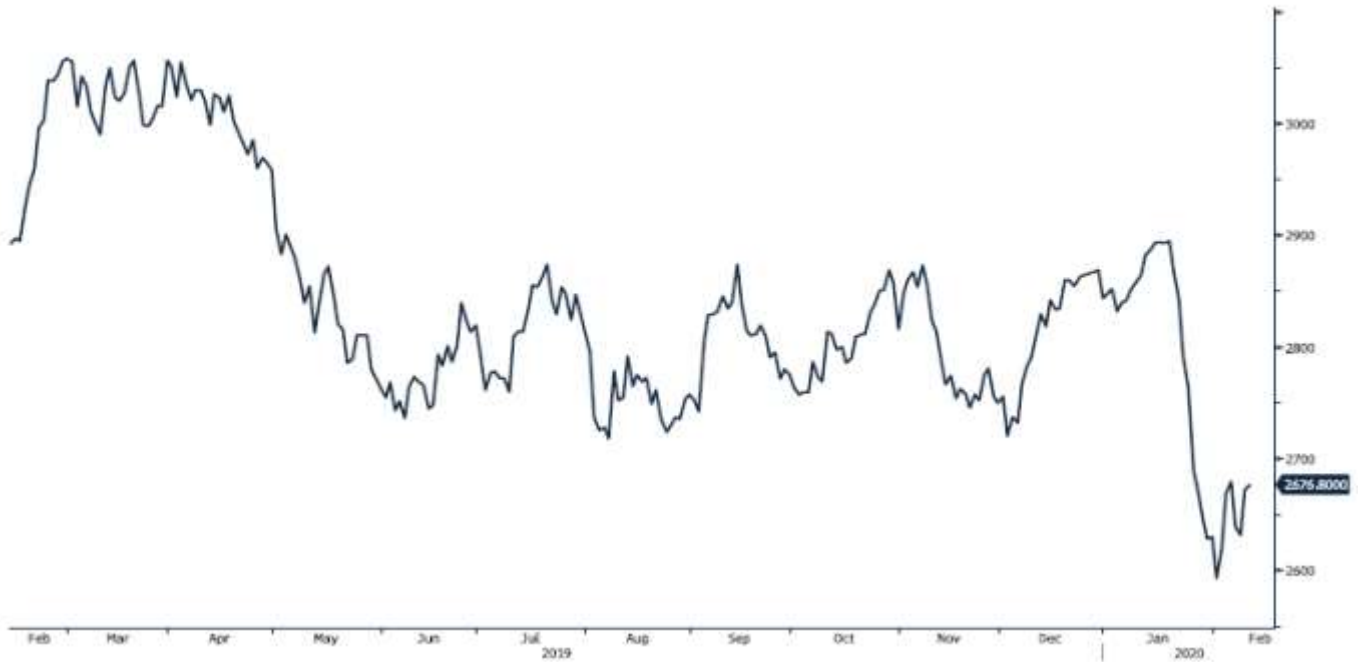
מצורפים גרפים של נחושת ל-3 חודשים, גרף מדד ה- LME 3 חודשים, סטיות התקן הגלומות של המחיר, רמת מלאי המתכת והפרש בין מחיר לשלושה חודשים לבין מחיר מימוש.



לפרטים נוספים: צור קשר

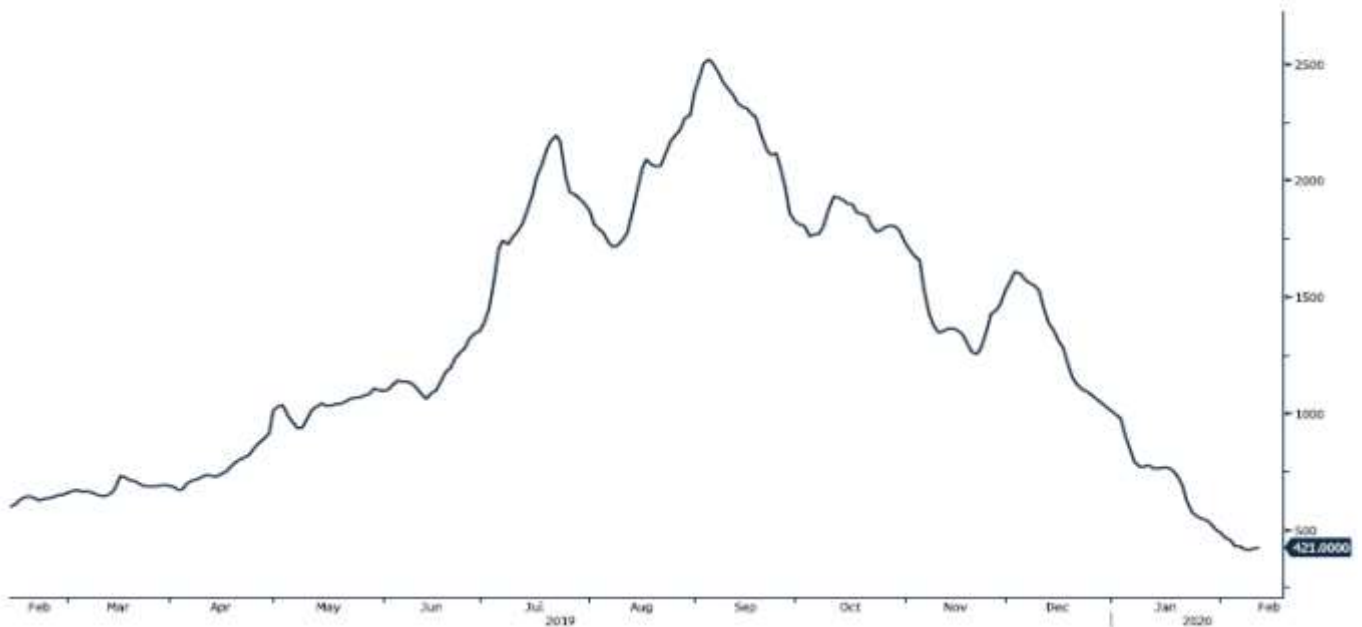
LME Index (London Metal Exchange LME Metals Index)

גרף מדד LME INDEX



BDIY Index (BDI Baltic Exchange Dry Index)

גרף מדד ההובלה הימית BDI

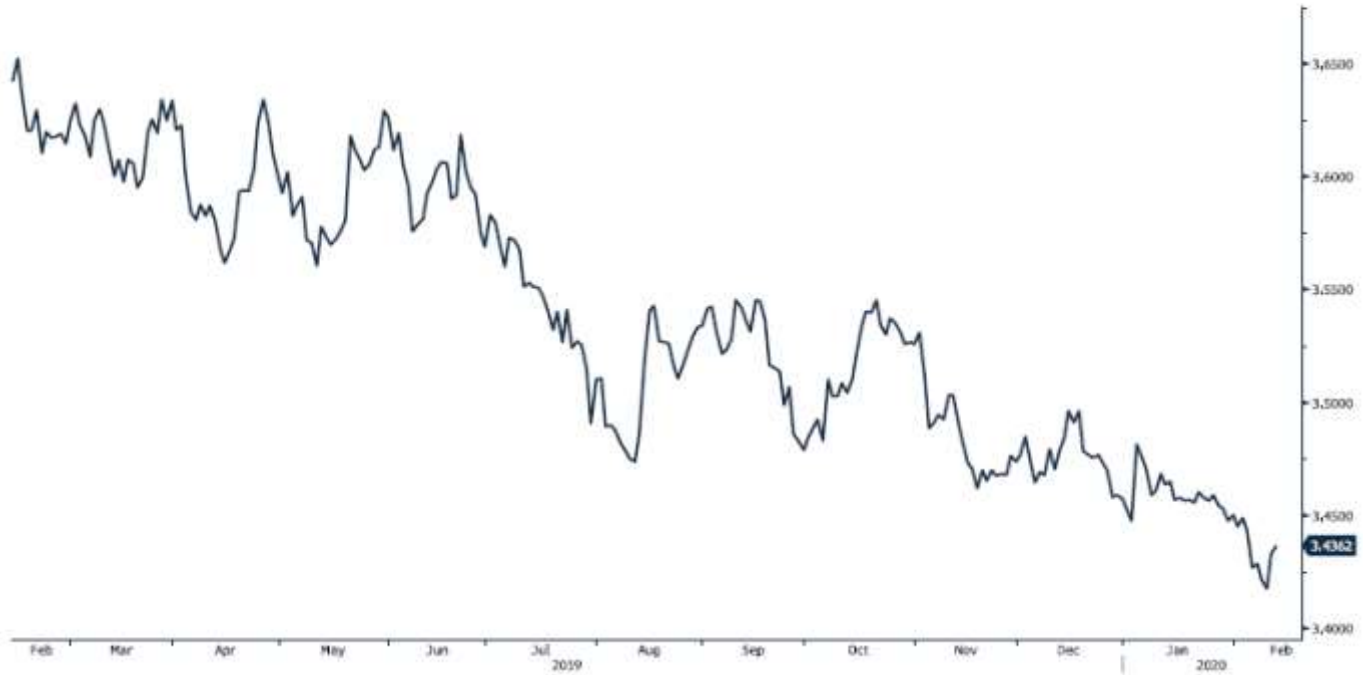


מקור: Bloomberg

לפרטים נוספים: צור קשר

ILS Currency (Israeli Shekel Spot)

גרף הדולר/שקל



CL1 Comdty (Generic 1st 'CL' Future)

גרף ה - LIGHT CRUDE



מקור: Bloomberg

לפרטים נוספים: [צור קשר](#)

אין לראות במידע המופיע בסקירה משום המלצה לביצוע פעולות ו/או ייעוץ השקעות ו/או שיווק השקעות ו/או ייעוץ מכל סוג שהוא. המידע המוצג הינו לידיעה בלבד ואינו מהווה תחליף לייעוץ המתחשב בנתונים ובצרכים המיוחדים של כל אדם. כל העושה במידע הנ"ל שימוש כלשהו - עושה זאת על דעתו בלבד ועל אחריותו הבלעדית. קבוצת פריקו ו/או חברות קשורות ו/או בעלי עניין, ו/או עובדים ו/או נושאי משרה בכל אחד מאלו, עשויים להיות בעלי עניין בניירות הערך והנכסים הפיננסיים המוזכרים באתר.

פרטים והסברים באשר לבחינת החשיפות השונות וכן באשר לאסטרטגיות הניתנות לביצוע על מנת לגדר חשיפות אלו ניתן לקבל בדסק אנליסטים בפריקו.

בדבר פרטים נוספים באמור לעיל ניתן לפנות למשרדינו בטלפון : 03-6167070
 סקירות שוק ומידע נוסף בנושא מכשירים פיננסיים ניתן למצוא באתר פריקו <https://www.prico.co.il/>
 אין במסמך זה משום הצעה ו/או ייעוץ ו/או המלצה כל שהיא לביצוע ו/או אי ביצוע עסקה כל שהיא
 למתעניינים, יש לפנות לדסק אנליסטים לקבלת מידע ופרטים נוספים



לגידור חשיפות וביצוע, צרו קשר 03-6167070

No currency is Foreign to us. Prico

<p>שירותים פיננסיים</p> <ul style="list-style-type: none"> - ניתוח חשיפות - הנדסה פיננסית - תכנון ובניית אסטרטגיות - ליווי שוטף - ייעוץ אישי 	<p>Financial Services</p> <ul style="list-style-type: none"> - Financial exposure analysis - financial engineering - Planning and formulation of strategy - Ongoing performance monitoring - Personal consulting
<p>חדר עסקאות</p> <ul style="list-style-type: none"> - ביצוע עסקאות - מטבע חוץ, שקל חדש - שערי ריבית, מדדים - Commodities חומרי גלם - קרנות, ניירות ערך 	<p>Dealing Room</p> <ul style="list-style-type: none"> - Transaction, execution, hedging strategy - Forex, ILS - Interest rates, indices, OTC - Raw materials, commodities - Funds, securities
<p>מחקר ייעוץ ופיתוח</p> <ul style="list-style-type: none"> - ניירות עמדה - עבודות חשיפה - תזרימית ומאזנית - ליווי פרויקטים - חוות דעת - סקירות מקר כלכליות - ניתוח טכני-גרפי - דיווח תקופתי, יומי - קשר ישיר - קו חם 	<p>R&D, Analyst & Advisory</p> <ul style="list-style-type: none"> - Position papers - Cash flow and balance sheet exposure analysis - Ongoing project measurement - Global market overview - Macroeconomic reviews - Technical analysis - Periodic, daily reports - Direct connection - Hotline
<p>ייעוץ נכסים והשקעות</p> <ul style="list-style-type: none"> - ייעוץ השקעות בארץ ובח"ל - בקרת נכסים והשקעות - שירותים לבנקאות פרטית 	<p>Assets & Investments Advisory</p> <ul style="list-style-type: none"> - Portfolio Advisory in Israel & abroad - Monitoring - private banking services
<p>זירת מידע ומסחר אלקטרוני</p> <p>www.currencygate.com www.prico.com</p>	<p>Online information and trading arenas</p> <p>info@currencygate.com Info@prico.com</p>

אין מטבע שהוא זר עבורנו. פריקו