



# סקירת מחירי מתכות

עבור חברי איגוד תעשיות מתכת, חשמל ותשתית



**PRICO**  
Since 1979

התאחדות  
התעשייתיים  
בישראל



קבוצת פריקו - שירותים פיננסיים  
לעסקים בינלאומיים

לפרטים נוספים: [צור קשר](#)

### טבלת מחירים

שיעור שינוי מתחילת	שיעור שינוי שנתי	שיעור שינוי חודשי	שיעור שינוי שבועי	ASK	BID	מחיר אחרון	
8.73%	26.29%	-11.16%	-5.95%	3027	3017	3052.5	alum prim
-0.77%	10.63%	-22.65%	-15.31%	2270	2175	2185	alum allow
0.50%	-1.17%	-5.30%	-3.37%	9720.5	9715	9769.5	copper
-1.89%	6.80%	-5.00%	-5.36%	2278	2270.5	2260.5	lead
53.06%	84.11%	-0.10%	-4.04%	31985	31706	31771	nickel
3.60%	41.38%	-5.10%	-4.52%	40645	40100	40259	tin
17.98%	41.04%	2.66%	-7.38%	4191.5	4009	4107	zinc
19.39%	29.96%	-9.49%	-10.60%	860	835	839.5	Ime steel rebar
16.46%	73.41%	-0.11%	-0.03%	82037	81245	82000	cobalt
-3.83%	-7.51%	-10.39%	-5.87%	1390	1376	1380	U.S. Midwest domestic Steel HRC
5.12%	-7.22%	-6.19%	-5.25%	805	805	803	Steel HRC FOB China

● המחירים במונחי דולר לטון

### טבלת מלאים

שיעור שינוי מתחילת 2022	שיעור שינוי שנתי	שיעור שינוי חודשי	שיעור שינוי שבועי	מלאי אחרון במונחי טון	
-39.30%	-69.00%	-14.04%	-2.71%	570100	alum prim
4.85%	8.00%	0.00%	0.00%	2160	alum allow
75.44%	5.92%	91.47%	13.26%	156050	copper
-30.11%	-65.70%	-1.55%	-4.03%	38125	lead
-28.50%	-72.22%	0.31%	0.24%	72852	nickel
51.98%	135.25%	35.84%	6.78%	3070	tin
-52.22%	-67.34%	-32.97%	-7.65%	95350	zinc
119.16%	4.17%	-8.04%	-3.67%	836.46	steelhome China rebar
26.31%	6.84%	-3.85%	-1.54%	288.25	Steelhome China Hot Rolled Coil Total Inventory
-10.94%	-22.45%	-8.06%	0.00%	228	cobalt

### שערי דלקים ומטבעות נבחרים

שיעור שינוי מתחילת 2022	שיעור שינוי שנתי	שיעור שינוי חודשי	שיעור שינוי שבועי	ASK	BID	מחיר אחרון	
36.45%	57.09%	1.67%	1.09%	106.12	106.09	106.13	brent crude
38.12%	61.08%	4.64%	2.14%	103.88	103.87	103.88	light crude
8.47%	3.49%	4.79%	1.63%	3.365	3.3637	3.3644	usdils
0.38%	-9.75%	0.58%	0.27%	3.5386	3.5366	3.5376	eurils

מקור: Bloomberg

[לפרטים נוספים: צור קשר](#)

המסחר במדדים המובילים בשווקים הפיננסיים נסחר בתחילת השבוע במגמה מעורבת, כאשר המגמה השלטת בחודש האחרון תרמה לירידות שערים. אולם, בתום יום המסחר של 02.05 התאושש מדד הדאו ג'ונס קלות כעמד על רמת 33,061.5 נק', מדד הנאסד"ק 100 נסחר ברמת 13,075.85 נק', עליה בשיעור של 1.7% לעומת שבוע שעבר ומדד ה-S&P500 ירד לרמת 4,155.38 נק', בכך רשם ירידה של 0.3% לעומת השבוע שעבר. מדד הפוטסי 100 האנגלי נסחר סביב רמות הסגירה של שבוע שעבר ברמת 7,545.89 נק', בעוד מדד הדאקס הגרמני נסחר ברמה של 13,939.07 נק', ירידה בשיעור של כ- 1.1% ביחס לשבוע שעבר.

### ארצות הברית –

הציפייה להחלטת הריבית בארה"ב ומסיבת העיתונאים הצפויה ביום רביעי בתום 2 ימי דיונים בבנק המרכזי, ממשיכה לגרור לתנודות שערים. על רקע נתוני האינפלציה שבשיא, נתוני צמיחה של התוצר האמריקאי שהורו על -1.4%, מתחת לתחזית, ונתוני האבטלה השוכנת ברמת שפל כל אלו תורמים לירידת רף הרגישות. חוסר הוודאות בשווקים ממשיך לעודד תנודתיות גבוהה. כפי שצינו בהרחבה בסקירתנו הקודמת, בכירי הבנק המרכזי האמריקאי מבקשים למצוא את האיזון שבין העלאת ריבית בשיעור שיבלום את האינפלציה וימתן ציפיות לאינפלציה על חשבון פגיעה מינימלית בצמיחה והימנעות מגלישה למיתון. לדברי בכירי הבנק תידרש פעולה עקבית ומשמעותית גם במחיר של העלאה חדה בריבית הקרנות הפדראליות בפגישה הקרובה בשיעור של 0.5% ובהמשך אף העלאות נוספות במסגרת הפגישות הצפויות בחודשים יוני, יולי, ספטמבר, נובמבר ודצמבר. התשואה (ריבית) של אגרות החוב הממשלתיות ל-10 שנים נסקו לרמת המפתח של -3% ואף מעט יותר, הרמה הגבוהה ביותר מחודש מרץ 2019 (כעת 2.95%).

### הירידה החדה בפער התשואות בין אג"ח דולרי לשנתיים לבין 10 שנים



### תשואת האג"ח הממשלתי הדולרי



### לפרטים נוספים: צור קשר



בסביבה בה בלימת האינפלציה הינה צעד הכרחי בעל חשיבות עליונה, ניתן להבין את הבהילות לפעול לצמצום היקף החשיפה המאזנית של הבנק המרכזי אשר רכש אג"ח בהיקפי שיא במהלך חודשי הקורונה וכעת נדרש הבנק לצמצם גם את החזקתו באג"ח זה. הבנק צפוי לצד הצעדים המצמצמים שבעלייה בריבית לפעול גם במדיניות הידוק QT- מדיניות מוניטרית מצמצמת אשר תפחית את היקף החזקות הבנק. פעולות הבנק מורכבת משילוב של העלאות ריבית לצד מהלכים להקטנת החזקות הבנק באג"ח.

### אירועים משמעותיים קרובים

- רביעי 4/05: החלטת הריבית ומסיבת עיתונאים
- שישי 6/05: פרסום שיעור האבטלה במשק האמריקאי
- רביעי 11.05.22: פרסום נתוני האינפלציה ואינפלציית הליבה

### אירופה –

המלחמה בין אוקראינה ורוסיה ממשיכה לטלטל גלובלית את שוק חומרי הגלם ובנוסף להשפיעה מקומית על אירופה ועל נתוני האינפלציה אשר הגיעה לשיא של 7.5%. לצד הלחימה, האירופאים דנים בצעדים כנגד רוסיה ובכלל זה הטלת אמברגו לא רק על הנפט הרוסי, אלא גם על הגז הרוסי. צעדים אלה גוררים לתגובת שרשרת, לעליות במחירי הדלק, לעליה נוספת של 6% במחירי הגז הטבעי ולהתייקרות במחירי תוצרים רבים. העלייה החדה במחיר חומרי הגלם מחייבת את אירופה לפעול לבלימת הנסיקה באינפלציה, אולם מנגד, החשש הגובר מגלישה למיתון כלכלי תורם להחלטה של הבנק המרכזי שלא לעלות את שער ריבית האירו.



נציין כי בעבר בכירי הבנק המרכזי אמרו שאינם נותנים חשיבות לסוגיות כשמירה על ערך שער החליפין, וממוקדים בבלימת האינפלציה. לרשות הבנק ארגז כלים ובו כאשר העלאת הריבית כמו גם צמצום היקף המאזן ורכישות האג"ח שבוצעו בבנק. בניגוד למשק האמריקאי הרי שנתוני הצמיחה באירופה לא פספסו את התחזית, ושיעורי האבטלה שפורסמו היו 6.8% בדיוק בהתאם לתחזיות.

### לפרטים נוספים: צור קשר

### תשואות אג"ח ל 10 שנים במדינות נבחרות – ארה"ב, גרמניה, יפן ואנגליה

10Y BOND YIELDS		
 10Y T-NOTE	2.9966%	0.0006
 10Y BUND	0.9700%	0.0110
 10Y JAPANESE	0.235%	0.010
 10Y GILT	1.904%	-0.003

הריבית הריאלית על אגרות החוב הגרמניות ל 10 שנים הגיעו לכ- 1%, בעוד על אותו האירו באג"ח ל 10 שנים של ממשלת איטליה ניתן לקבל כ 2.85%. הבנק המרכזי האנגלי צועד בכיוון של העלאה נוספת של הריבית לרמה הגבוהה ביותר מזה 13 שנים.

### תשואת האג"ח ל 10 שנים באירופה – גרמניה, צרפת, ספרד ואיטליה

10Y BOND YIELDS		
 10Y BUND	0.9700%	0.0110
 10Y FRANCE	1.4930%	0.0080
 10Y SPANISH	2.028%	0.011
 10Y ITALIAN	2.8530%	0.0050

ההערכה כי הפעלת מהלך של הידוק המדיניות המוניטרית לא ישפיע ישירות על הצמיחה ועל מחיר האנרגיה והמזון אשר מיובאים ואשר מחיריהם מונעים מגורמים חיצוניים כדוגמת מלחמת אוקראינה. לדעת כלכלנים ראוי לנקוט בצעדים בולמי אינפלציה באמצעות דיכוי הביקושים המקומיים. הבנק המרכזי האירופאי השמרני, לא ממהר להעלות את הריבית ופועל במסלול עוקב הפד האמריקאי.

### אירועים משמעותיים קרובים

- יום חמישי: החלטת ריבית של הבנק האנגלי המרכזי

להערכתנו בטווח הקצר כל זמן שטרם מוצה פוטנציאל העלייה בריבית הדולר הרי שנכונות תנודות שערים בשער הדולר/שקל. הריצה למטבעות המימון הזול כדוגמת האירו והשקעה במטבע הריבית הגבוהה - הדולר תרמה להתחזקות אינדקס הדולר לרמת שיא ולחולשת היאן הפני והאירו. המלחמה על אדמת אירופה ואפקט השמרנות הכלכלית של הציבור המעדיף החזקת מזומנים בקרנות נזילות על פני צריכה והשקעה ראלית תורמים להאטה הכלכלית באירופה ולחולשת האירו. לדעתנו אף שפער הריביות תומך בהמשך התנועה הפרו דולרית, הרי שבמבט לטווח ארוך להערכתנו **לאירו פוטנציאל להתחזקות מחודשת ומשמעותית** עם היציאה מהדולר והמעבר לשווקים חדשים על פני ההשקעה בארה"ב. ריצה לאי מבטחים, כמו גם ריבית הדולר העולה והחשש מזליגת המלחמה למדינות נוספות באירופה, תרמו לחולשת האירו שנע לעבר רמת 1.05 דולר ובקרבתה נבלם.

### לפרטים נוספים: צור קשר

### ישראל –

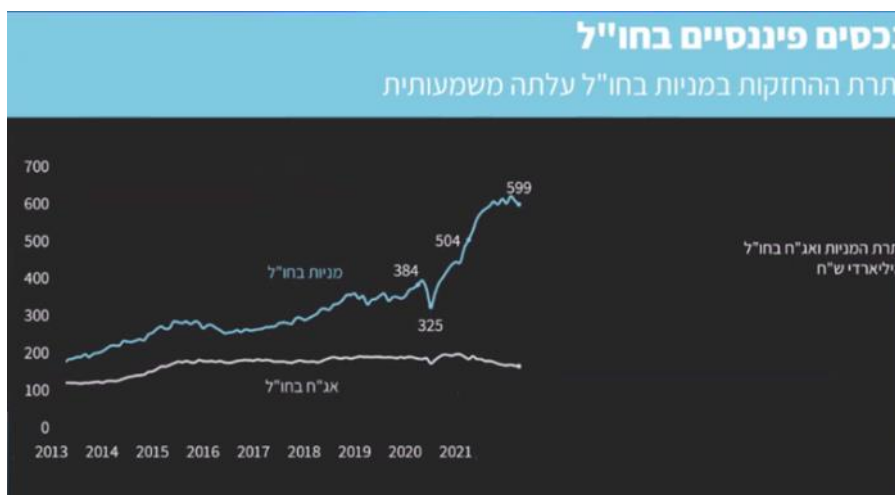
החריגה מיעד הממשלה לאינפלציה (1%-3%), נסיקת מחירי חומרי הגלם והשפעת העלייה בריבית הדולר על שוק ההון המקומי ובמיוחד על שווי תיק הציבור וההשפעה על הביקוש הגובר לדולר, תומכים במדיניות בנק ישראל הפועל להעלאת ריבית השקל. העלייה בתווי האינפלציה ותנודות חדות במחירי חומרי הגלם והדלקים בראשם תורמים לציפיות לאינפלציה. מנגד, החשש מגלישה להאטה כמו גם הנסיקה ברמת התשואות האג"ח הדולרי תורמים לצמצום ההחזקה בני"ע. במבט לטווח הקצר [חצי ראשון שנת 2022] הדולר ביצע את השלב הראשון עם התנועה לעבר 3.38 \$ לדולר. כעת לדולר פוטנציאל תיקון עם התחזקות השקל אולם על רקע הציפייה כי טרם מוצה פוטנציאל העלייה בריבית הרי שהשפעה על שוק ני"ע ובהתאמה על שוק המטבע נותר תקף. להערכתנו, בטווח הארוך המגמה השלטת פרו שקלית והיא נתמכת בהערכה כי בלימת העלייה באינפלציה בארה"ב וסמני האטה יתרמו למעבר להחזקה בשקל = החלשות הדולר. עד כה הצע מצד מוכרים המבקשים לגדר חשיפות לטווחים ארוכים בלם את הפיחות בתחום 3.35-3.38 \$ לדולר ובכך תרם לתיקון שערים ולהתחזקות השקל.

**להערכתנו בנק ישראל** צפוי להמשיך במדיניותו ולעלות את ריבית השקל כבר בטווח הקרוב לעבר רמת 0.6%. בהודעת הבנק לאחרונה נמסר כי הבנק יבחן מקרוב את מכלול נתוני המאקרו טרם ביצוע המהלך. שוק המטבע המקומי מושפע מאוד מהתנודות בשוקי המניות בארה"ב. העלייה בתשואות האג"ח הדולרי הממשלתי ל 10 שנים לעבר רמת ה 3%, פוגעת במרחב התמרון של חברות הנדרשות לגייס הון לצורך רכישה עצמית של מניות ו/או חלוקת דיווידנדים, מהלכים התורמים לתנועת משקיעים לאג"ח ולחולשה בשוק המניות. זרמי ביקוש/היצע גדולים צפויים לתרום לתנודות בשע"ח. "רכבת ההרים" של שער השקל/מט"ח צפויה להיות עימנו עוד מספר חודשים. להערכתנו רמות אלו תומכות בהצמדות למדיניות גידור סדורה, עד כה כפי שצינו, העליות מזמנות רמות נוחות לגידור תמורות יצוא בתנאים נוחים.

נקודה למחשבה: למשקיעים המוסדיים תפקיד מרכזי בקביעת מגמת שער הדולר בזירה המקומית. הגופים המוסדיים פועלים לגדר את החשיפה המטבעית הנובעת מהשקעתם בחו"ל מוכרים מט"ח לגידור ההשקעה והשינוי בערכה. העלייה בריבית הגוררת לשינוי בשווי ההחזקות בני"ע עם המימושים בבורסות, גוררת לחולשה בשווי תיק ני"ע ומשכן מחייבת תיקון בהרכב עסקאות הגידור המטבעי, הגורר לביקוש ער למט"ח. כפי שפרטנו רבות בחודשים האחרונים, להערכתנו בחצי הראשון של שנת 2022 לשקל פוטנציאל החלשות משמעותי ומנגד בטווח הארוך במבט לחצי השני של שנת 2022 להערכתנו גורמים רבים תומכים בחזרה לתווי של ייסוף משמעותי – דהיינו תומכים בהתחזקות השקל וחולשת הדולר.....

**צוות עובדי פריקו עומד לרשותכם בתכנון ותמחור אסטרטגיות גידור בטווחים השונים: במט"ח, חומרי גלם ושערי ריבית .**

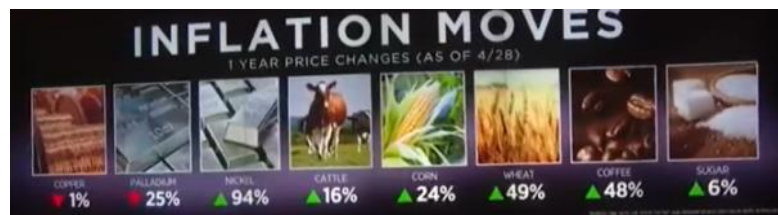
### נתוני בנק ישראל תומכים בתמונה המורה על גידול בהיקף ההחזקה במניות בחו"ל



### לפרטים נוספים: צור קשר

### שוק המתכות

למרות הקלה מוגבלת בסגרים בסין, אף שהתחיל תהליך הדרגתי של חזרת העובדים למקומות העבודה, עדיין קיים החשש הבידוד חברתי ומפגיעה בשרשרת האספקה. האירועים באוקראינה תורמים לאי יציבות ואי וודאות בזירה הגלובלית. כל אלו תורמים לירידת רף הרגישות ולתנודות במחירים. רמת מלאים נמוכה בתקופה שלאחר משבר הקורונה יוצרים לחצי ביקושים התומכים בטווח הקצר בתנודות מחירים. על רקע נתוני ההגבלה בתנועה במחוזות מרכזיים בסין צפויה פגיעה בשרשרת האספקה עם האטה באספקה מסין באזורי מפתח. להערכתנו ניתן לצפות כי הממשל בסין ירכז מאמץ לעידוד הפעילות הכלכלית באמצעות צעדים המרחיבים את הביקושים, עד כה צעדיו לא מנעו את הפגיעה בזירה הגלובלית. רמת מדד מנהלי הרכש אשר ירד לרמת שפל 47.4 נקודות, רמה הנמוכה מרף ה-50 נק' מלמדת על הערכה כי סין נתונה בהאטה כלכלית הנדרשת לסיוע ממשלתי ניכר. במבט לטווח ארוך, צעדי עידוד הפעילות הכלכלית הגלובלית בכלל, באירופה ובארצות הברית, אשר נפגעו עם צמצום ההרחבה הכמותית והנסיקה באינפלציה עשויים לעבור "חישוב מסלול מחדש" במצב בו יכנסו השווקים להאטה ולבלימה בשל אפקט הנסיקה החדה בריביות, במחירי חו"ג והסגרים – מצב אפשרי בחצי השני של שנת 2022. מבט מהיר לשנת 2022 מלמד על עלייה ברמת אי הוודאות באשר למחירי חומרי גלם שמקורם המרכזי בזירת המדינות הנתונות בלחימה כמו אלו הפועלות בתחום כניקל, פחם, גז וכו' לצד שלל המוצרים המסופקים מנמלי ההסגר באסיה.



ביום שני לא התקיים המסחר בבורסת המתכות בלונדון ה-LME, כאשר בסיום שבוע המסחר ב-29.04 עמד המדד ברמת 4,830.8 נק', ירידה שבועית כ-4.5%.

**COPPER** - מחיר הנחוש ירד במהלך שבוע המסחר, כאשר בתום יום המסחר של ה-29.04 עמד המחיר על רמת 9,900 דולר לטון, ירידה בשיעור של 4.0% לעומת הרמה בשבוע שעבר. רמת המלאים עלתה במהלך השבוע, כאשר ב-29.04 עמדו המלאים על 156,050 טון, עליה בשיעור של כ-13.3% לעומת הרמות בשבוע שעבר.

**ZINC** - מחיר האבץ ירד במהלך שבוע המסחר, כאשר בתום יום המסחר של ה-29.04 עמד על 4,195 דולר לטון, ירידה בשיעור של 6.4% לעומת הרמה בשבוע שעבר. רמת המלאים ירדה במהלך שבוע המסחר, כאשר מלאי האבץ עמדו ב-29.04 על רמת 95,350 טון, ירידה בשיעור של 7.7% לעומת הרמות בשבוע שעבר.

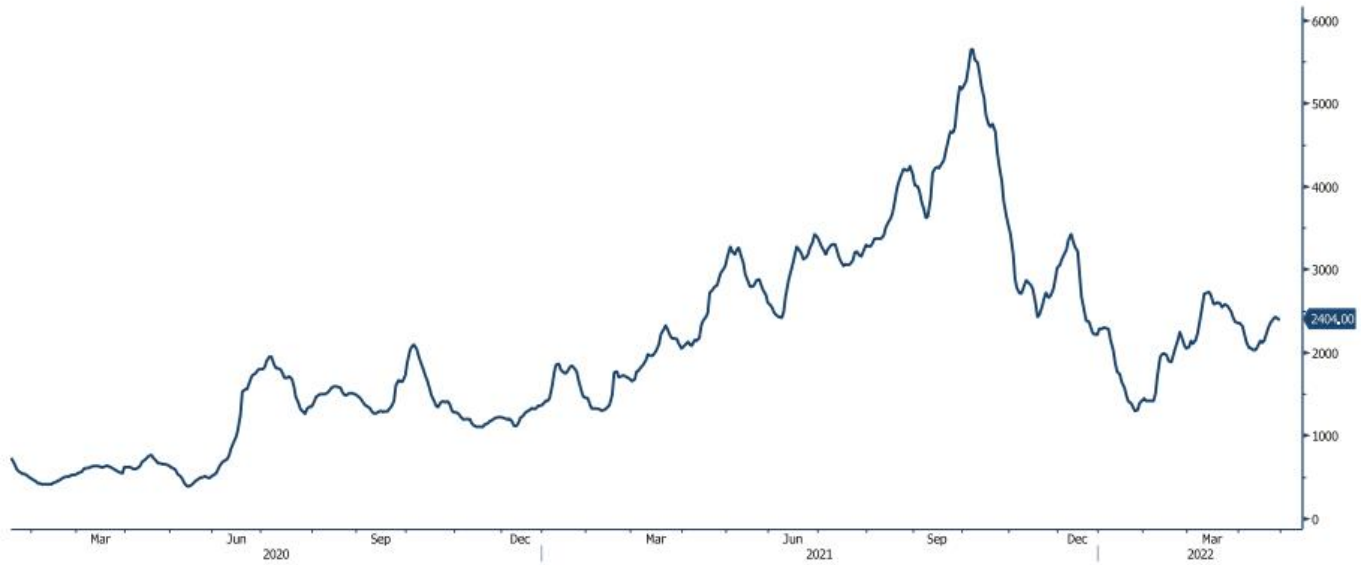
**NICKEL** - מחיר הניקל ירד במהלך שבוע המסחר, כאשר בתום יום המסחר של ב-29.04 עמד המחיר על 33,250 דולר לטון, ירידה בשיעור של 2.5% לעומת שבוע שעבר. רמת המלאים עלתה במהלך השבוע, כאשר ב-29.04 עמדו המלאים על רמת 72,852 טון עליה בשיעור של כ-0.2% לעומת הרמות בשבוע שעבר.

**ALUMINIUM PRIM** - מחיר האלומיניום ירד במהלך שבוע המסחר, כאשר בתום יום המסחר של ה-29.04 עמד המחיר על 3,077.5 דולר לטון, ירידה בשיעור של כ-7.1%. רמת מלאי האלומיניום ירדה במהלך השבוע ועמדה ב-29.04 על רמת 570,100 טון, ירידה בשיעור של כ-2.7% לעומת הרמות בשבוע שעבר.

### לפרטים נוספים: צור קשר

## גרף מדד ההובלה הימית BDI

BDIY Index (BDI Baltic Exchange Dry Index)



**לפרטים נוספים: צור קשר**



### אבץ

מצורפים גרפים של אבץ ל-3 חודשים, גרף מדד ה-LME 3 חודשים, סטיות התקן הגלומות של המחיר, רמת מלאי המתכת והפרש בין מחיר לשלושה חודשים לבין מחיר מימוש.



### בדיל

מצורפים גרפים של בדיל ל-3 חודשים, גרף מדד ה-LME 3 חודשים, סטיות התקן הגלומות של המחיר, רמת מלאי המתכת והפרש בין מחיר לשלושה חודשים לבין מחיר מימוש.



#### מקור: Bloomberg

WWW.PRICO.COM  
E.Mail: info@prico.com

1 Ben Gurion St., B.S.R. Tower #2 | Bnei Brak 51201 Israel  
P.O.Box 6400 Tel-Aviv 61063, Israel

#### לפרטים נוספים: צור קשר

Tel: 972-3-6167070  
fax: 972-3-6167060

### ניקל

מצורפים גרפים של ניקל ל3 חודשים, גרף מדד ה- LME 3 חודשים, סטיות התקן הגלומות של המחיר, רמת מלאי המתכת והפרש בין מחיר לשלושה חודשים לבין מחיר מימוש.



### עופרת

מצורפים גרפים של עופרת ל3 חודשים, גרף מדד ה- LME 3 חודשים, סטיות התקן הגלומות של המחיר, רמת מלאי המתכת והפרש בין מחיר לשלושה חודשים לבין מחיר מימוש.



מקור: Bloomberg

WWW.PRICO.COM  
E.Mail: info@prico.com

1 Ben Gurion St., B.S.R. Tower #2 | Bnei Brak 51201 Israel  
P.O.Box 6400 Tel-Aviv 61063, Israel

[לפרטים נוספים: צור קשר](#)

Tel: 972-3-6167070  
fax: 972-3-6167060



### אלומיניום (PRIM)

מצורפים גרפים של אלומיניום (PRIM) ל3 חודשים, גרף מדד ה - LME 3 חודשים, סטיות התקן הגלומות של המחיר, רמת מלאי המתכת והפרש בין מחיר לשלושה חודשים לבין מחיר מימוש.



### אלומיניום (ALLOY)

מצורפים גרפים של אלומיניום (ALLOY) ל3 חודשים, גרף מדד ה - LME 3 חודשים, סטיות התקן הגלומות של המחיר, רמת מלאי המתכת והפרש בין מחיר לשלושה חודשים לבין מחיר מימוש.



מקור: Bloomberg

WWW.PRICO.COM  
E.Mail: info@prico.com

1 Ben Gurion St., B.S.R. Tower #2 | Bnei Brak 51201 Israel  
P.O.Box 6400 Tel-Aviv 61063, Israel

לפרטים נוספים: [צור קשר](#)

Tel: 972-3-6167070  
fax: 972-3-6167060

### קובלט (Cobalt)

מצורפים גרפים של קובלט ל-3 חודשים, גרף מדד ה- LME 3 חודשים, סטיות התקן הגלומות של המחיר, רמת מלאי המתכת והפרש בין מחיר לשלושה חודשים לבין מחיר מימוש.



### נחושת

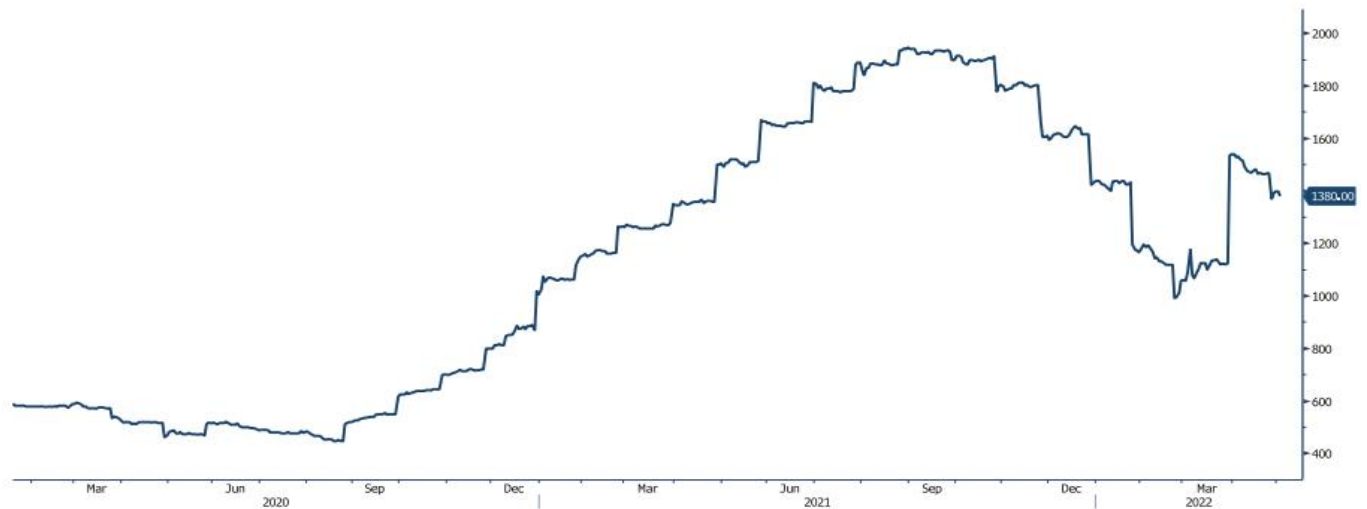
מצורפים גרפים של נחושת ל-3 חודשים, גרף מדד ה- LME 3 חודשים, סטיות התקן הגלומות של המחיר, רמת מלאי המתכת והפרש בין מחיר לשלושה חודשים לבין מחיר מימוש.





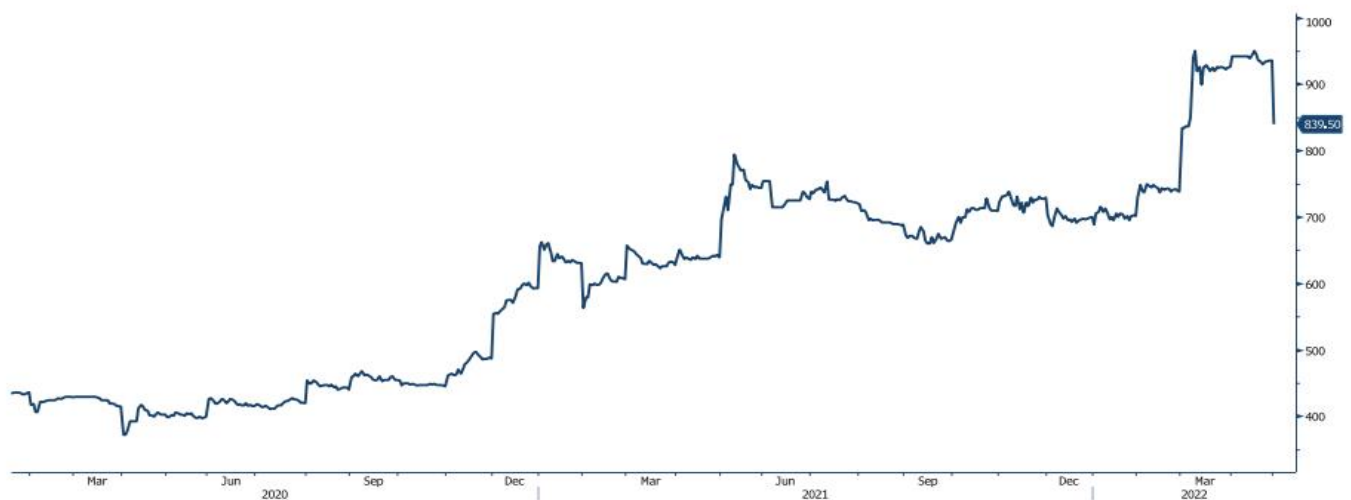
## גרף ה - HOT ROLLED COIL STEEL

HRC1 Comdty (Generic 1st 'HRC' Future)



## גרף פלדה מסוג REBAR

JBP1 Comdty (Generic 1st 'JBP' Future)



מקור: Bloomberg

לפרטים נוספים: [צור קשר](#)

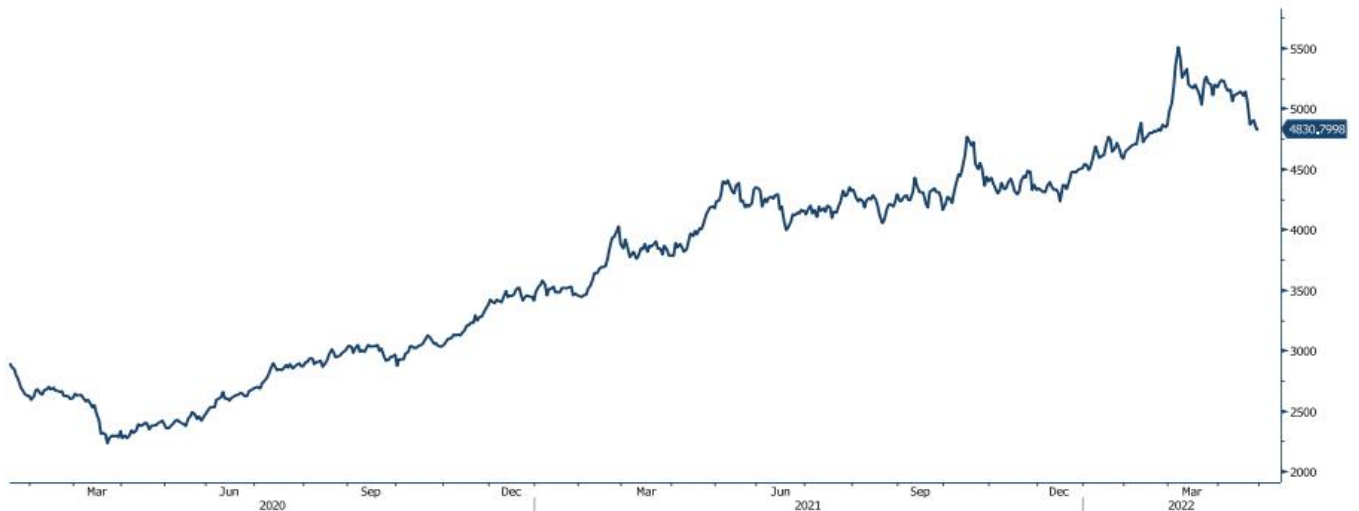
WWW.PRICO.COM  
E.Mail: info@prico.com

1 Ben Gurion St., B.S.R. Tower #2 | Bnei Brak 51201 Israel  
P.O.Box 6400 Tel-Aviv 61063, Israel

Tel: 972-3-6167070  
fax: 972-3-6167060

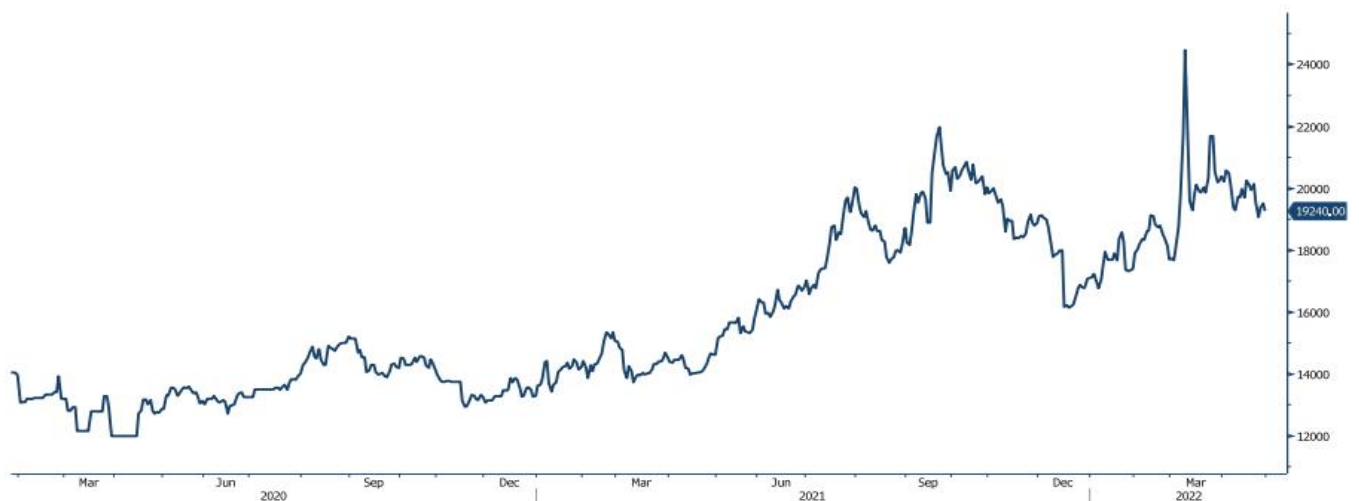
## גרף מדד LME INDEX

LME Index (London Metal Exchange LME Metals Index)



## גרף ה - נירוסטה

ZST1 Comdty (Generic 1st 'ZST' future)



מקור: Bloomberg

WWW.PRICO.COM  
E.Mail: info@prico.com

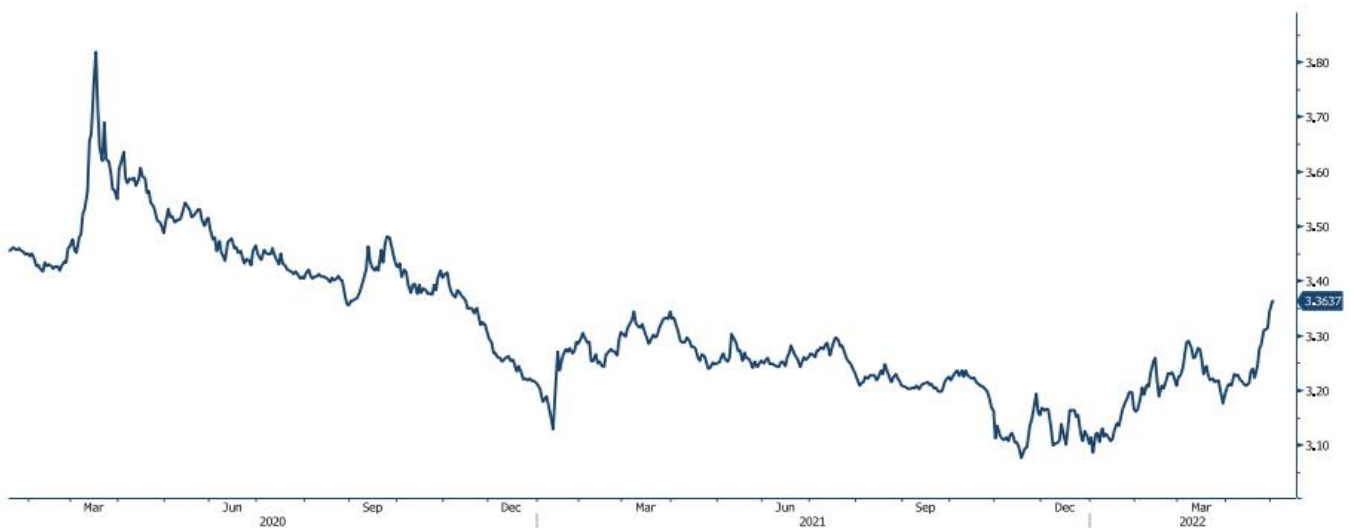
1 Ben Gurion St., B.S.R. Tower #2 | Bnei Brak 51201 Israel  
P.O.Box 6400 Tel-Aviv 61063, Israel

[לפרטים נוספים: צור קשר](#)

Tel: 972-3-6167070  
fax: 972-3-6167060

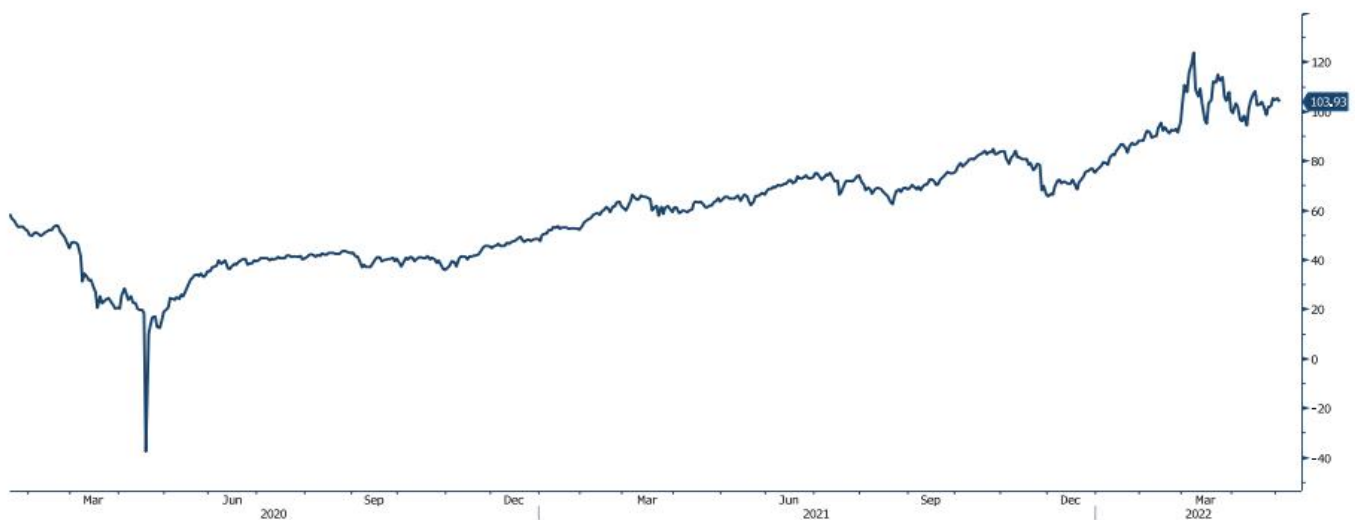
## גרף הדולר/שקל

ILS Currency (Israeli Shekel Spot)



## גרף ה - LIGHT CRUDE

CL1 Comdty (Generic 1st 'CL' Future)



מקור: Bloomberg

לפרטים נוספים: צור קשר

WWW.PRICO.COM  
E.Mail: info@prico.com

1 Ben Gurion St., B.S.R. Tower #2 | Bnei Brak 51201 Israel  
P.O.Box 6400 Tel-Aviv 61063, Israel

Tel: 972-3-6167070  
fax: 972-3-6167060

אין לראות במידע המופיע בסקירה משום המלצה לביצוע פעולות ו/או ייעוץ השקעות ו/או שיווק השקעות ו/או ייעוץ מכל סוג שהוא. המידע המוצג הינו לידיעה בלבד ואינו מהווה תחליף לייעוץ המתחשב בנתונים ובצרכים המיוחדים של כל אדם. כל העושה במידע הנ"ל שימוש כלשהו - עושה זאת על דעתו בלבד ועל אחריותו הבלעדית. קבוצת פריקו ו/או חברות קשורות ו/או בעלי עניין, ו/או עובדים ו/או נושאי משרה בכל אחד מאלו, עשויים להיות בעלי עניין בניירות הערך והנכסים הפיננסיים המוזכרים באתר.

פרטים והסברים באשר לבחינת החשיפות השונות וכן באשר לאסטרטגיות הניתנות לביצוע על מנת לגדר חשיפות אלו ניתן לקבל בדסק אנליסטים בפריקו.

**דבר פרטים נוספים באמור לעיל ניתן לפנות למשרדינו בטלפון : 03-6167070**  
**סקירות שוק ומידע נוסף בנושא מכשירים פיננסיים ניתן למצוא באתר פריקו / <https://www.prico.co.il/>**  
**אין במסמך זה משום הצעה ו/או ייעוץ ו/או המלצה כל שהיא לביצוע ו/או אי ביצוע עסקה כל שהיא למתעניינים, יש לפנות לדסק אנליסטים לקבלת מידע ופרטים נוספים**



**גלידור חשיפות וביצוע, צרו קשר 03-6167070**

*No currency is Foreign to us. Prico*

<p><b>שירותים פיננסיים</b></p> <ul style="list-style-type: none"> <li>- ניתוח חשיפות</li> <li>- הנדסה פיננסית</li> <li>- תכנון ובניית אסטרטגיות</li> <li>- ליווי שוטף</li> <li>- ייעוץ אישי</li> </ul>	<p><b>Financial Services</b></p> <ul style="list-style-type: none"> <li>- Financial exposure analysis</li> <li>- financial engineering</li> <li>- Planning and formulation of strategy</li> <li>- Ongoing performance monitoring</li> <li>- Personal consulting</li> </ul>
<p><b>חדר עסקאות</b></p> <ul style="list-style-type: none"> <li>- ביצוע עסקאות</li> <li>- מטבע חוץ, שקל חדש</li> <li>- שערי ריבית, מדדים</li> <li>- Commodities חומרי גלם</li> <li>- קרנות, ניירות ערך</li> </ul>	<p><b>Dealing Room</b></p> <ul style="list-style-type: none"> <li>- Transaction, execution, hedging strategy</li> <li>- Forex, ILS</li> <li>- Interest rates, indices, OTC</li> <li>- Raw materials, commodities</li> <li>- Funds, securities</li> </ul>
<p><b>מחקר ייעוץ ופיתוח</b></p> <ul style="list-style-type: none"> <li>- ניירות עמדה</li> <li>- עבודות חשיפה</li> <li>- תזרימית ומאזנית</li> <li>- ליווי פרויקטים</li> <li>- חוות דעת</li> <li>- סקירות מקרו כלכליות</li> <li>- ניתוח טכני-גרפי</li> <li>- דיווח תקופתי, יומי</li> <li>- קשר ישיר</li> <li>- קו חם</li> </ul>	<p><b>R&amp;D, Analyst &amp; Advisory</b></p> <ul style="list-style-type: none"> <li>- Position papers</li> <li>- Cash flow and balance sheet exposure analysis</li> <li>- Ongoing project measurement</li> <li>- Global market overview</li> <li>- Macroeconomic reviews</li> <li>- Technical analysis</li> <li>- Periodic, daily reports</li> <li>- Direct connection</li> <li>- Hotline</li> </ul>
<p><b>ייעוץ נכסים והשקעות</b></p> <ul style="list-style-type: none"> <li>- ייעוץ השקעות בארץ ובח"ל</li> <li>- בקרת נכסים והשקעות</li> <li>- שירותים לבנקאות פרטית</li> </ul>	<p><b>Assets &amp; Investments Advisory</b></p> <ul style="list-style-type: none"> <li>- Portfolio Advisory in Israel &amp; abroad</li> <li>- Monitoring</li> <li>- private banking services</li> </ul>
<p><b>זירות מידע ומסחר אלקטרוני</b></p> <p><a href="http://www.currencygate.com">www.currencygate.com</a>  <a href="http://www.prico.com">www.prico.com</a></p>	<p><b>Online information and trading arenas</b></p> <p><a href="mailto:info@currencygate.com">info@currencygate.com</a>  <a href="mailto:Info@prico.com">Info@prico.com</a></p>

**אין מטבע שהוא זר עבורנו. פריקו**