



סקירת מחירי מתכות

עבור חברי איגוד תעשיות מתכת, חשמל ותשתית



PRICO
Since 1979

התאחדות
התעשייתיים
בישראל



קבוצת פריקו - שירותים פיננסיים
לעסקים בינלאומיים

לפרטים נוספים: [צור קשר](#)

טבלת מחירים

שיעור שינוי מתחילת 2022	שיעור שינוי שנתי	שיעור שינוי חודשי	שיעור שינוי שבועי	ASK	BID	מחיר אחרון	
-1.03%	14.53%	-2.23%	-3.24%	2886.5	2786	2819	alum prim
-19.39%	-15.48%	-18.58%	-6.58%	1775	1670	1775	alum allow
-0.22%	-2.04%	3.02%	2.54%	9723	9720.5	9699	copper
-3.49%	3.27%	-0.34%	2.99%	2223	2218.5	2223.5	lead
42.03%	64.77%	-1.98%	4.23%	29700	29480	29481	nickel
-7.17%	18.18%	-8.30%	5.77%	36260	35750	36073	tin
8.91%	25.80%	0.52%	-1.58%	3971	3318	3797	zinc
5.81%	3.50%	-11.90%	-8.02%	740	732	740	Ime steel rebar
3.29%	70.59%	-11.28%	-1.55%	73495	72995	72900	cobalt
-19.79%	-30.16%	-16.47%	-3.28%	1175	1135	1151	U.S. Midwest domestic Steel HRC
-2.21%	-18.72%	-4.84%	0.27%	754	740	747	Steel HRC FOB China

• המחירים במונחי דולר לטון

טבלת מלאים

שיעור שינוי מתחילת 2022	שיעור שינוי שנתי	שיעור שינוי חודשי	שיעור שינוי שבועי	מלאי אחרון במונחי טון	
-52.97%	-73.49%	-22.75%	-6.23%	441725	alum prim
4.85%	20.00%	0.00%	0.00%	2160	alum allow
35.78%	-3.15%	-28.97%	-22.67%	120775	copper
-29.01%	-58.07%	1.77%	-0.32%	38725	lead
-30.26%	-70.64%	-3.28%	-1.64%	71052	nickel
50.25%	58.07%	-2.72%	-3.65%	30035	tin
-56.47%	-68.07%	-7.95%	1.19%	86875	zinc
102.47%	12.62%	-7.62%	-2.75%	772.76	steelhome China rebar
26.70%	0.12%	0.31%	-0.34%	289.15	Steelhome China Hot Rolled Coil Total Inventory
-19.14%	-30.30%	-2.82%	0.00%	207	cobalt

שערי דלקים ומטבעות נבחרים

שיעור שינוי מתחילת 2022	שיעור שינוי שנתי	שיעור שינוי חודשי	שיעור שינוי שבועי	ASK	BID	מחיר אחרון	
55.64%	67.63%	7.71%	4.10%	121.08	121.05	121.06	brent crude
59.61%	71.36%	9.36%	4.15%	120.05	120.03	120.04	light crude
7.75%	3.00%	-2.35%	-0.31%	3.3437	3.340	3.34	usdils
1.37%	-9.40%	-1.59%	0.27%	3.5745	3.5707	3.5726	eurils

מקור: Bloomberg

[לפרטים נוספים: צור קשר](#)

שבוע המסחר במדדים המובילים בארה"ב ממשיך להתנהל בתנודתיות. המדדים לאחר שבוע עליות שערים שבו לרדת בסיכום השבועי. בתחילת שבוע המסחר הנוכחי שבו המדדים לעלות, כאשר בתום יום המסחר של 07.06 מדד הדאו ג'ונס עלה לרמת 33,180.14 נק' עליה בשיעור של 0.9% לעומת שבוע שעבר, מדד הנאסד"ק 100 נסחר ברמת 12,711.69 נק', עליה בשיעור של 1.3% לעומת שבוע שעבר ומדד ה-S & P500 עלה לרמת 4,160.68 נק', בכך רשם עליה של 1.3% לעומת הרמות בהן סגר בשבוע שעבר. מדד הפוטסי 100 האנגלי נסחר ברמת 7,598.93 נק', עליה בשיעור של 0.9% לעומת שבוע שעבר, מדד הדאקס הגרמני נסחר ברמה של 14,556.62 נק', עליה בשיעור של כ- 0.7% ביחס לשבוע שעבר.

ארצות הברית –

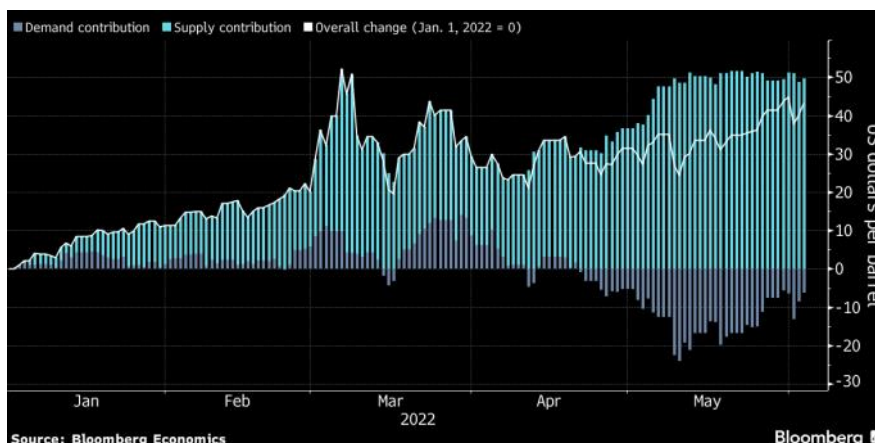
השווקים הפיננסיים נמצאים בהמתנה ליום שישי הקרוב 10.06, בו יפורסמו נתוני האינפלציה ואינפלציית הליבה, כאשר הנתונים ישפיעו על ציפיות השווקים בנוגע להמשך המדיניות של העלאות הריבית. הנתונים הצפויים הם 8.3% לחודש מאי כפי שהיו בחודש אפריל, מנגד באינפלציית הליבה הציפייה היא שהנתון יהיה 5.9% כאשר בחודש הקודם הנתון עמד על 6.2%. כלומר הציפייה היא שניראה ירידה באינפלציית הליבה, במידה והנתונים יהיו גבוהים יותר הצפיות להעלאת ריבית אגרסיבית יעלו ויבואו לידי ביטוי בעליית הריביות על אגרות החוב הממשלתיות ל-10 שנים ובירידות במדדי הבורסות המרכזיים. בשלישי הבנק העולמי הוריד את תחזית הצמיחה העולמית ל-2.9% כאשר בינואר התחזית הייתה 4.1%, בנוסף לתחזית זו באינדיקטור נוסף אשר פורסם על ידי הבנק המרכזי באטלנטה המראה את קצב הצמיחה ניתן היה לראות האטה בצמיחה ל-0.9% אל מול תחזית של 1.3%. בעקבות הנתונים הללו והחשש ממיתון, הציפיות בשווקים כי הפד יתקשה בשמירת המדיניות של העלאות ריבית אגרסיבית לאורך זמן עולה. הערכה, כי הבנק ידרש לצמצם את מהלכו באשר למדיניות ההידוק המוניטרי. כפי שכתבתנו בעבר רכבת הרים בשווקים וחוסר הוודאות יישארו איתנו עוד תקופה בעת שמחירי הסחורות והאינפלציה ממשיכים להיות גבוהים ומושפעים משלל גורמים ובראשם גורמים פוליטיים. יו"ר הבנק המרכזי מר ז'רום פאוול צפוי להמשיך עם מדיניות העלאת הריבית ביוני וביוולי לטווח של 1.75% - 2%, כאשר היעד לנוע לעבר רמת מינימום של 2.4% עד לסוף השנה. כל זאת לצד הצעד המשלים של הקטנת מאזן הפד ב-95 מיליארד דולרים בחודש כחלק ממדיניות צמצום הצע הכסף המוניטרי.

אירועים משמעותיים קרובים

- 10.06 - פרסום נתוני האינפלציה ואינפלציית הליבה

אירופה –

ברביעי בצהריים תפורסם החלטת הריבית של הבנק המרכזי האירופי, כאשר בעת הזו על אף האינפלציה הגואה אין צפי להעלאת ריבית. הסיבה לכך היא שהאסטרטגיה כפי שאמרנו בעבר היא לסיים את מדיניות הרכישות בחודש יוני ורק לאחר מכן, ביולי להעלות את הריבית ב-0.25%. הצמיחה באיחוד האירופי בניגוד לארה"ב הפתיעה לטובה, עם זאת החששות ממיתון גבוהים יותר באירופה מאשר בארה"ב בעקבות החשיפה שלה למחירי הסחורות הגבוהים לייבוא. מחירי הדלק הגולמי עלו ביותר מ-40\$ בשנה האחרונה, בעקבות כך הלחצים האינפלציוניים ממשיכים לעלות ולהעיב על הכלכלה. מחירי הדלק ממשיכים לעלות על אף ההודעה של סעודיה על העלאה של כ-600 אלף חביות ביום, הסיבה המרכזית לכך היא **מלאים נמוכים** והיציאה של סין מן הסגרים צעד שמגביר את הביקושים עוד יותר.



לפרטים נוספים: צור קשר

כאשר העלייה במחירי האנרגיה והמזון ממשיכים אנו צפויים לראות עוד פגיעה קשה בכלכלות העולם, כאשר במדינות המפותחות נראה ירידה משמעותית בפעילות הכלכלית ובמדינות המתפתחות התלויות בנפט ובחיטה יש סכנה למשבר מזון חמור. במבט היסטורי כאשר מחירי הדלק נסקו לרמות השיא ונשארו ברמות הגבוהות, המכניזם הכלכלי הגיב בשינויי צריכה בענף הרכב וייעול של מפעלים. יחד עם השקעות ממשלתיות באנרגיות אלטרנטיביות והורדות מיסים זמניות. כמו כן, במשברים הקודמים ב-73, 79 ובתחילת שנות האלפיים לאחר העליות הגבוהות, הגיעו ירידות בביקושים אשר הובילו לפגיעות קשות בכלכלה. ההבדל המרכזי כעת בעליות המחירים הוא שכל מחירי האנרגיה עולים לדוגמה גז, כאשר במשברים הקודמים בעיקר מחירי הדלק נסקו דבר המקשה על היסט ופיזור של אמצעי ייצור האנרגיה.

ישראל –

העלאות הריבית בארצות הברית ב-15 יוני ובחודש יולי אשר יביאו את ריבית הדולר לרמת ה-2%, תומכות בעליית התשואה באגרות החוב ל-10 שנים אל עבר רמת 3.25% רמת היעד עליה פירטנו רבות בעבר. העלייה בתשואה אל מעל לרמת ה-3% צפויה לפגוע בשוק המניות האמריקאי ולעודד את הביקוש לדולר. פער הריביות החיובי של הדולר אל מול המטבעות המרכזיים תומך בחוסנו של הדולר, אולם העלאת הריבית הצפויה באירופה כבר בחודש יולי לצד עלייה בריבית הליש"ט, הדולר האוסטרלי ומטבעות נוספים מורים כי שינוי במדיניות הריבית הצפוי כחלק מהמאבק בבלימת האינפלציה על ידי הבנקים המרכזיים עשוי לעודד מעבר משקיעים לעבר מטבעות נושאי ריבית ובכך לפגוע בחוסנו של הדולר. בנק ישראל צפוי להערכתנו לשמור את פער הריבית החיובי של הדולר אל מול השקל, אולם בשלב הנוכחי ועל רקע החשש הגובר מהתפרצות אינפלציונית עשוי בנק ישראל להגיב במהירות ובשיעור גבוה מהצפוי באמצעות העלאת ריבית השקל. לדעתנו בנק ישראל יעלה את הריבית כבר החודש לעבר רמת 1%.

עד להתייצבות האינפלציה בארצות הברית דבר הצפוי לקראת הרבעון הרביעי, רכבת ההרים של שער הדולר אל מול השקל עשויה להמשיך והדולר עשוי להערכתנו לשוב ולהתחזק אל מעל לרמת 3.4 שקל לדולר.

במבט לטווח ארוך ועל רקע המשקל הגובר של תעשיית ההייטק בייצוא הישראלי, להערכתנו השקל ישוב ויתחזק באופן משמעותי.

ביקושי מט"ח משמעותיים צפויים בתחום 3.28-3.32 שקל לדולר, מנגד ייצואנים יבקשו למכור את הדולר עם הפיחות אל עבר רמת 3.42.

היצעי מט"ח משמעותיים צפויים סביב רמת 3.48-3.50 שקל לדולר.

שוק המתכות

רמות מלאים נמוכות בתקופה שלאחר משבר הקורונה יוצרים לחצי ביקושים התומכים בטווח הקצר בתנודות מחירים. להערכתנו ניתן לצפות כי הממשל בסין ירכז מאמץ לעידוד הפעילות הכלכלית באמצעות צעדים המרחיבים את הביקושים, עד כה צעדיו לא מנעו את הפגיעה בזירה הגלובלית. במבט לטווח ארוך, צעדי עידוד הפעילות הכלכלית הגלובלית בכלל, באירופה ובארה"ב בפרט, אשר נפגעו עם צמצום ההרחבה הכמותית והנסיקה באינפלציה עשויים לעבור "חישוב מסלול מחדש" במצב בו יכנסו השווקים להאטה ולבלימה בשל אפקט הנסיקה החדה בריביות, במחירי חו"ג והסגרים – מצב אפשרי בחצי השני של שנת 2022. מבט מהיר לשנת 2022 מלמד על עלייה ברמת אי הוודאות באשר למחירי חומרי גלם שמקורם המרכזי בזירת המדינות הנתונות בלחימה כמו אלו הפועלות בתחום כניקל, פחם, גז וכו' לצד שלל המוצרים המסופקים מנמלי ההסגר באסיה. הרחבת תפוקות הדלקים מצד סעודיה ומדינות נוספות צפויים לתמוך בירידת מחירים בשוק האנרגיה ובלימת לחצים לעליות מחירים בשווקים כשוק המתכות התלויים ישירות במחירי האנרגיה.

מחירי נחושת מוסיפים להיות יציבים בדומה לשאר המתכות העיקריות, כאשר הסוחרים בשוק מעבירים את המלאים לסין בציפייה לשיקום רמת הביקושים של רוכשת המתכות המובילה בעולם.

שימוש במתכות בסין בתעשיות הייצור והבניה צפוי לעלות, כאשר האומה הסינית מתחילה לצאת מהגבלות הסגרים של קורונה. מלאי הנחושת של ה-LME (בורסה למתכות של לונדון) ירדו ביום השלישי האחרון בשיעור החד ב-20 השנים האחרונות, בניגוד למגמה של תחילת השנה הנוכחית, כאשר המלאים עלו בעקבות ההגבלות של ממשלת סין הקשורות למדיניות הסגרים ההדוקים, דבר אשר תרם לירידה חדה בביקושים למתכת לצד ירידה ברמות הייצור ועליה חדה במחירי הנחושת לרמות השיא של כל הזמנים. הסוחרים מושכים את המתכות מהמחסנים באסיה ודרום קוראה למחסנים בשנגחאי. המתכות צפויות להימכר מאוחר יותר בשוק הסיני, כאשר המהלך יהיה רווחי. הסוחרים בשוק המתכות מהמרים על שיקום הביקושים למתכות בכלכלה השניה בגודלה בעולם דבר אשר יתרום לעליה מחודשת של המחירים.

מדד ה-LME בבורסת המתכות בלונדון עמד בסיום יום המסחר ב-07.06 על רמת 4,611.6 נק', עליה בשיעור של -2.0% לעומת שבוע שעבר.

COPPER - מחיר הנחושת עלה במהלך שבוע המסחר, כאשר בתום יום המסחר של ה-07.06 עמד המחיר על רמת 9,750 דולר לטון, עליה בשיעור של 2.0% לעומת הרמה בשבוע שעבר. רמת המלאים ירדה במהלך השבוע, כאשר ב-07.06 עמדו המלאים על 120,775 טון, ירידה בשיעור של כ-17.3% לעומת הרמות בשבוע שעבר.

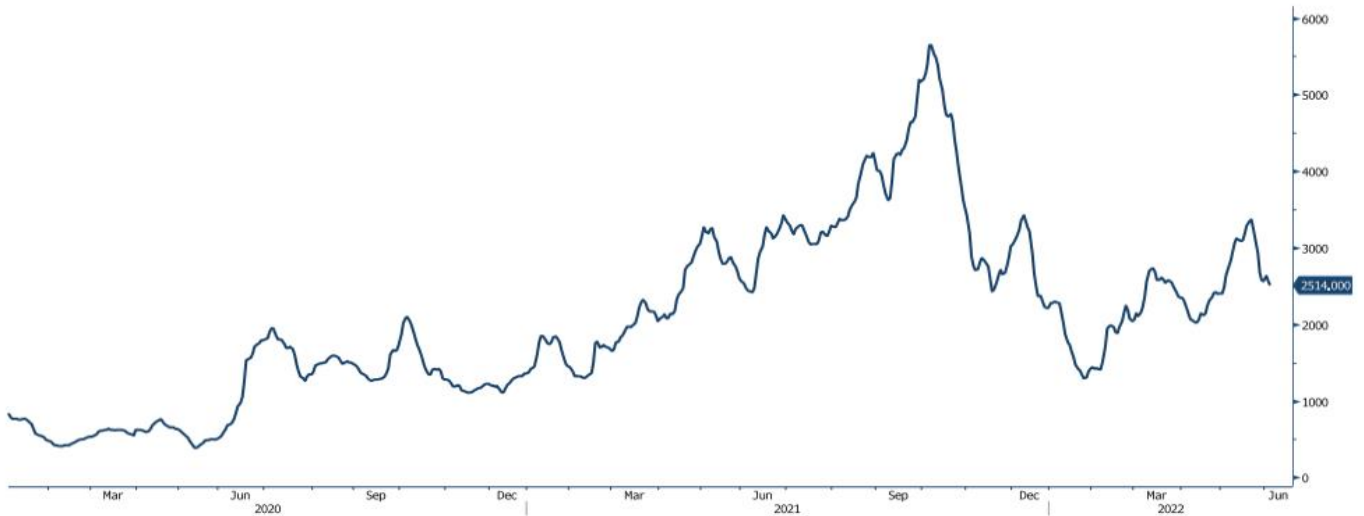
ZINC - מחיר האבץ ירד במהלך שבוע המסחר, כאשר בתום יום המסחר של ה-07.06 עמד על 3,865 דולר לטון, ירידה בשיעור של 1.6% לעומת הרמה בשבוע שעבר. רמת המלאים עלתה במהלך שבוע המסחר, כאשר מלאי האבץ עמדו ב-07.06 על רמת 86,875 טון, עליה בשיעור של 3.9% לעומת הרמות בשבוע שעבר.

NICKEL - מחיר הניקל עלה במהלך שבוע המסחר, כאשר בתום יום המסחר של ב-07.06 עמד המחיר על 29,700 דולר לטון, עליה בשיעור של 3.1% לעומת שבוע שעבר. רמת המלאים ירדה במהלך השבוע, כאשר ב-07.06 עמדו המלאים על רמת 71,052 טון ירידה בשיעור של כ-0.6% לעומת הרמות בשבוע שעבר.

ALUMINIUM PRIM - מחיר האלומיניום ירד במהלך שבוע המסחר, כאשר בתום יום המסחר של ה-07.06 עמד המחיר על 2,799 דולר לטון, ירידה בשיעור של כ-0.6%. רמת מלאי האלומיניום ירדה במהלך השבוע ועמדה ב-07.06 על רמת 441,725 טון, ירידה בשיעור של כ-2.7% לעומת הרמות בשבוע שעבר.

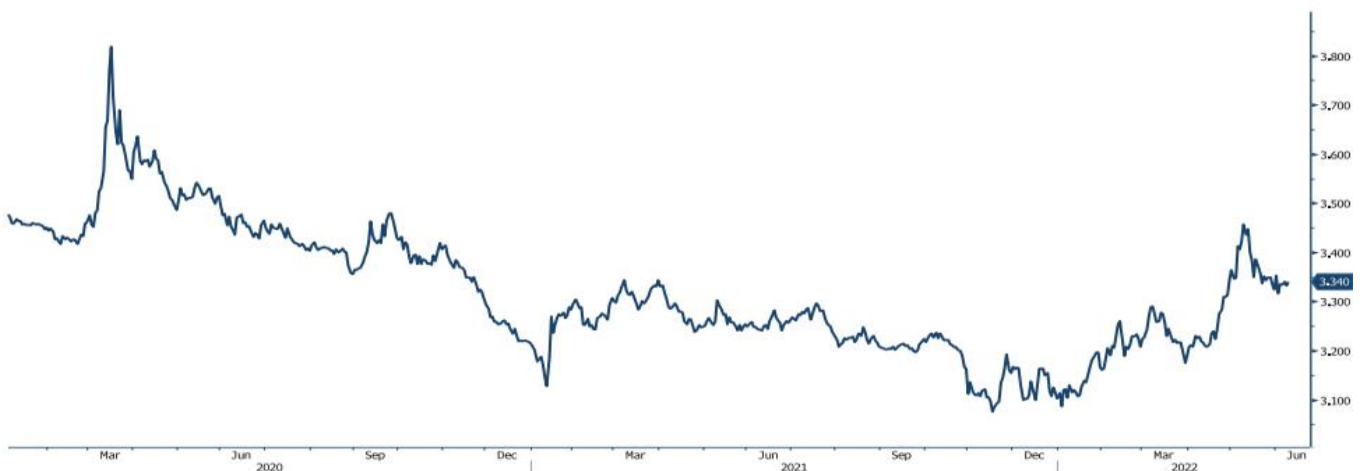
גרף מדד ההובלה הימית BDI

BDIY Index (BDI Baltic Exchange Dry Index)



גרף הדולר/שקל

USDILS Curncy (USD-ILS X-RATE)



[לפרטים נוספים: צור קשר](#)

אבץ

מצורפים גרפים של אבץ ל-3 חודשים, גרף מדד ה-LME 3 חודשים, סטיות התקן הגלומות של המחיר, רמת מלאי המתכת והפרש בין מחיר לשלושה חודשים לבין מחיר מימוש.



בדיל

מצורפים גרפים של בדיל ל-3 חודשים, גרף מדד ה-LME 3 חודשים, סטיות התקן הגלומות של המחיר, רמת מלאי המתכת והפרש בין מחיר לשלושה חודשים לבין מחיר מימוש.



מקור: Bloomberg

WWW.PRICO.COM
E.Mail: info@prico.com

1 Ben Gurion St., B.S.R. Tower #2 | Bnei Brak 51201 Israel
P.O.Box 6400 Tel-Aviv 61063, Israel

לפרטים נוספים: צור קשר

Tel: 972-3-6167070
fax: 972-3-6167060

ניקל

מצורפים גרפים של ניקל ל3 חודשים, גרף מדד ה- LME 3 חודשים, סטיות התקן הגלומות של המחיר, רמת מלאי המתכת והפרש בין מחיר לשלושה חודשים לבין מחיר מימוש.



עופרת

מצורפים גרפים של עופרת ל3 חודשים, גרף מדד ה- LME 3 חודשים, סטיות התקן הגלומות של המחיר, רמת מלאי המתכת והפרש בין מחיר לשלושה חודשים לבין מחיר מימוש.



מקור: Bloomberg

WWW.PRICO.COM
E.Mail: info@prico.com

1 Ben Gurion St., B.S.R. Tower #2 | Bnei Brak 51201 Israel
P.O.Box 6400 Tel-Aviv 61063, Israel

לפרטים נוספים: צור קשר

Tel: 972-3-6167070
fax: 972-3-6167060

אלומיניום (PRIM)

מצורפים גרפים של אלומיניום (PRIM) ל3 חודשים, גרף מדד ה - LME 3 חודשים, סטיות התקן הגלומות של המחיר, רמת מלאי המתכת והפרש בין מחיר לשלושה חודשים לבין מחיר מימוש.



אלומיניום (ALLOY)

מצורפים גרפים של אלומיניום (ALLOY) ל3 חודשים, גרף מדד ה - LME 3 חודשים, סטיות התקן הגלומות של המחיר, רמת מלאי המתכת והפרש בין מחיר לשלושה חודשים לבין מחיר מימוש.



מקור: Bloomberg

WWW.PRICO.COM
E.Mail: info@prico.com

1 Ben Gurion St., B.S.R. Tower #2 | Bnei Brak 51201 Israel
P.O.Box 6400 Tel-Aviv 61063, Israel

לפרטים נוספים: צור קשר

Tel: 972-3-6167070
fax: 972-3-6167060

קובלט (Cobalt)

מצורפים גרפים של קובלט ל-3 חודשים, גרף מדד ה-LME 3 חודשים, סטיות התקן הגלומות של המחיר, רמת מלאי המתכת והפרש בין מחיר לשלושה חודשים לבין מחיר מימוש.



נחושת

מצורפים גרפים של נחושת ל-3 חודשים, גרף מדד ה-LME 3 חודשים, סטיות התקן הגלומות של המחיר, רמת מלאי המתכת והפרש בין מחיר לשלושה חודשים לבין מחיר מימוש.

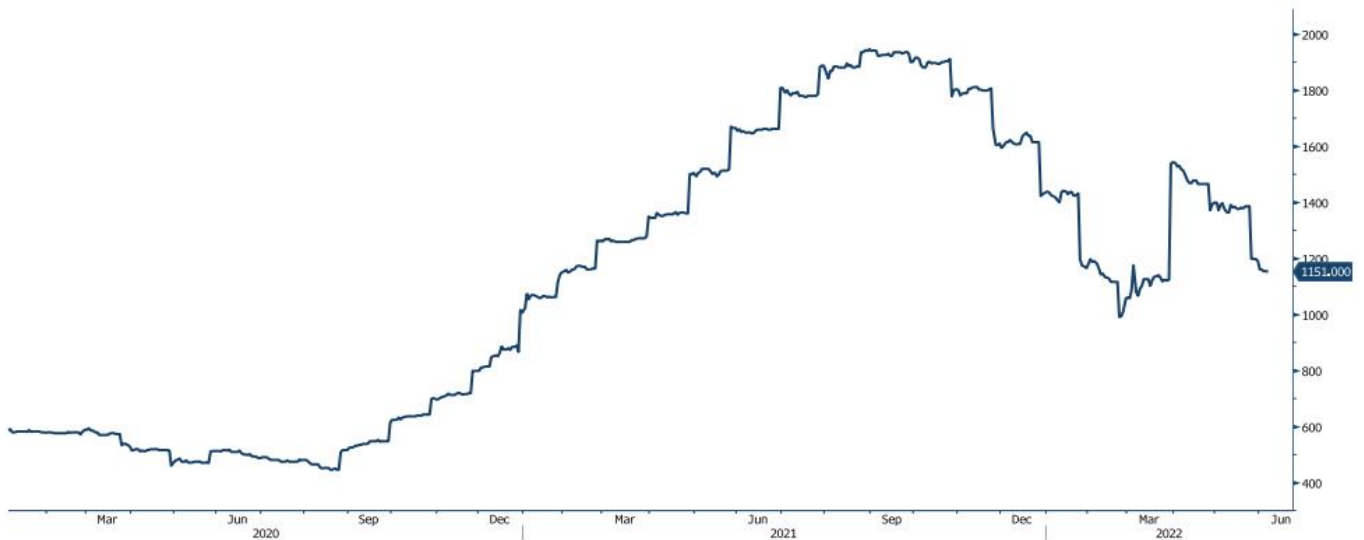


מקור: Bloomberg

[לפרטים נוספים: צור קשר](#)

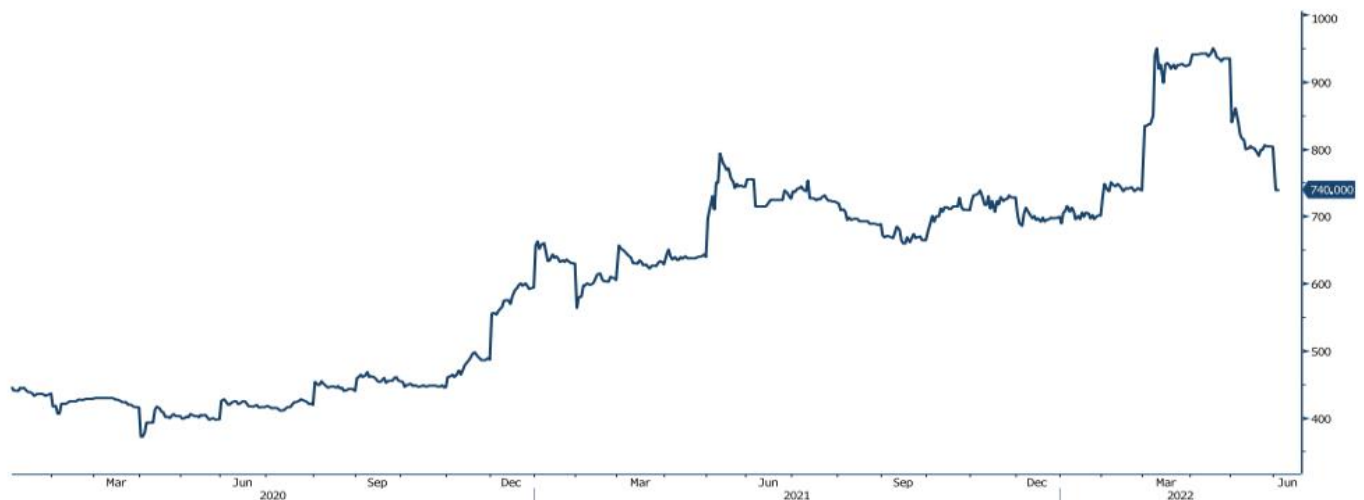
גרף ה - HOT ROLLED COIL STEEL

HRC1 Comdty (Generic 1st 'HRC' Future)



גרף פלדה מסוג REBAR

JBP1 Comdty (Generic 1st 'JBP' Future)



מקור: Bloomberg

לפרטים נוספים: צור קשר

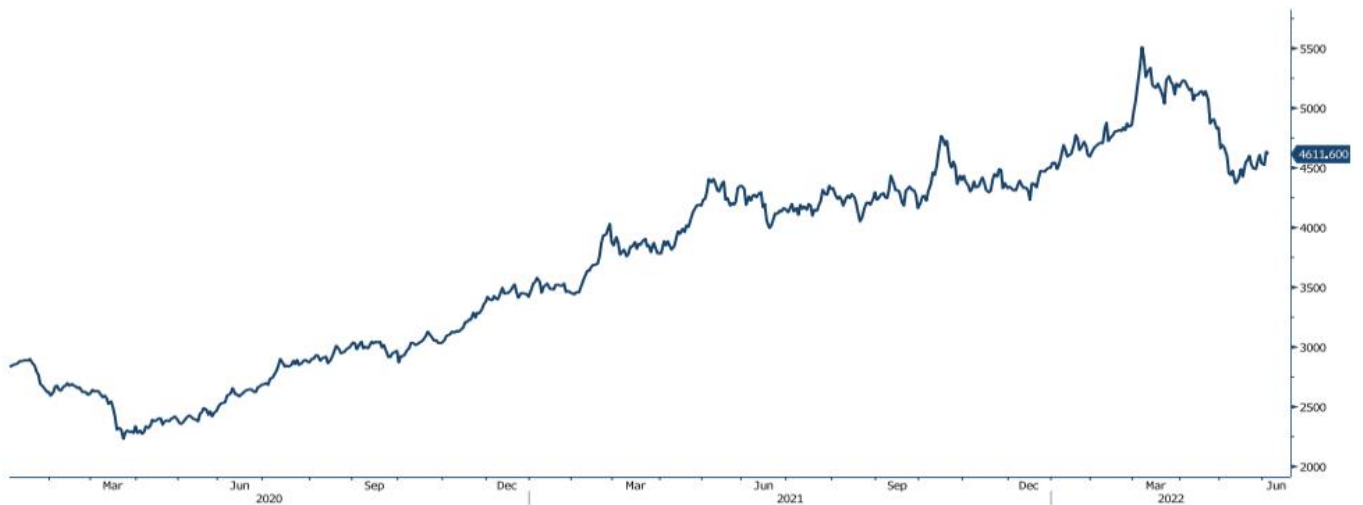
WWW.PRICO.COM
E.Mail: info@prico.com

1 Ben Gurion St., B.S.R. Tower #2 | Bnei Brak 51201 Israel
P.O.Box 6400 Tel-Aviv 61063, Israel

Tel: 972-3-6167070
fax: 972-3-6167060

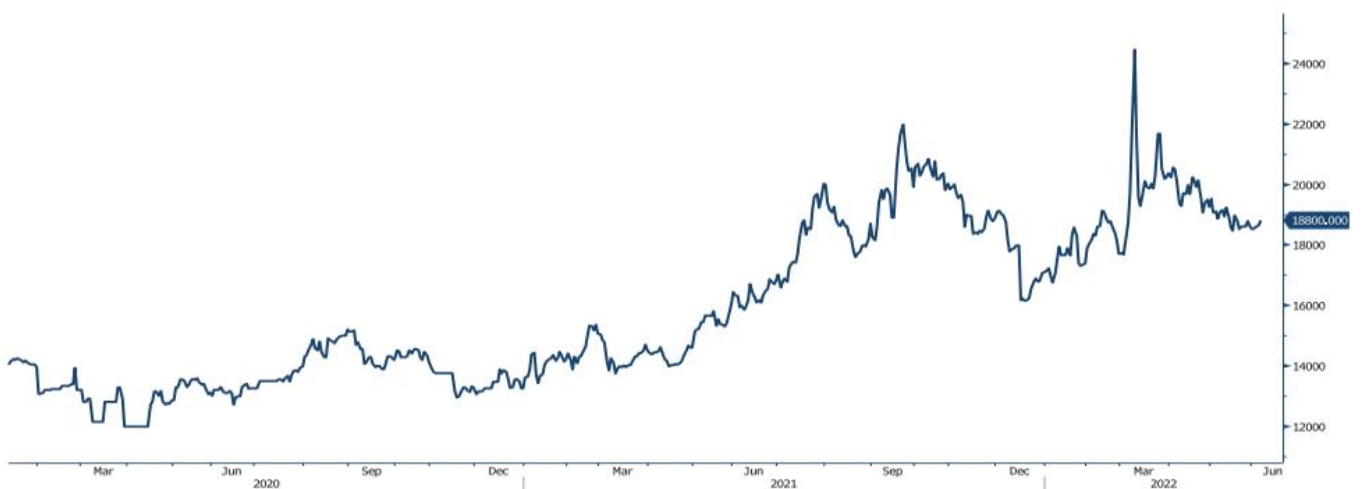
גרף מדד LME INDEX

LME Index (London Metal Exchange LME Metals Index)



גרף ה - נירוסטה

ZST1 Comdty (Generic 1st 'ZST' future)



מקור: Bloomberg

WWW.PRICO.COM
E.Mail: info@prico.com

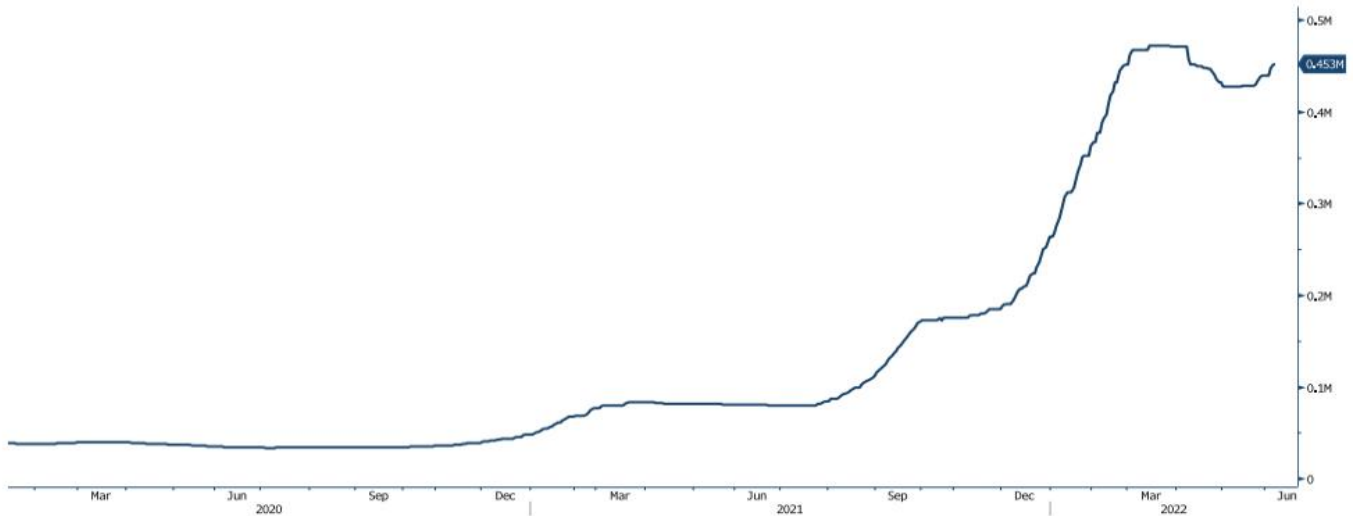
1 Ben Gurion St., B.S.R. Tower #2 | Bnei Brak 51201 Israel
P.O.Box 6400 Tel-Aviv 61063, Israel

לפרטים נוספים: [צור קשר](#)

Tel: 972-3-6167070
fax: 972-3-6167060

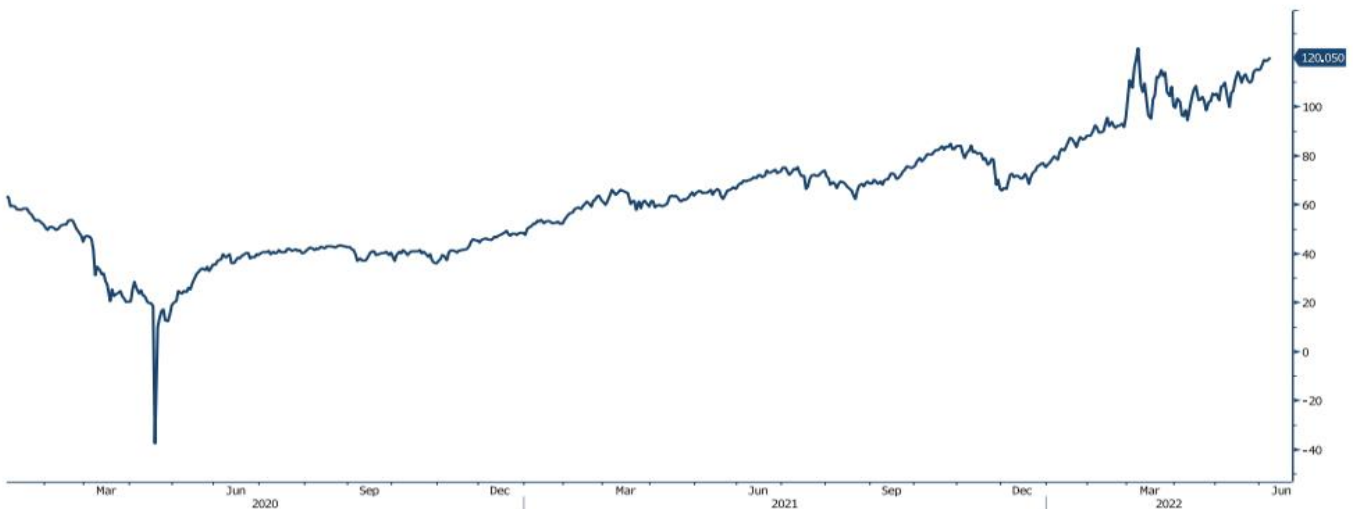
גרף הליתיום

L4CNVHTQ Index (CN Li2CO3 99% DEL)



גרף ה - LIGHT CRUDE

CL1 Comdty (Generic 1st 'CL' Future)



מקור: Bloomberg

לפרטים נוספים: צור קשר

WWW.PRICO.COM
E.Mail: info@prico.com

1 Ben Gurion St., B.S.R. Tower #2 | Bnei Brak 51201 Israel
P.O.Box 6400 Tel-Aviv 61063, Israel

Tel: 972-3-6167070
fax: 972-3-6167060

אין לראות במידע המופיע בסקירה משום המלצה לביצוע פעולות ו/או ייעוץ השקעות ו/או שיווק השקעות ו/או ייעוץ מכל סוג שהוא. המידע המוצג הינו לידיעה בלבד ואינו מהווה תחליף לייעוץ המתחשב בנתונים ובצרכים המיוחדים של כל אדם. כל העושה במידע הנ"ל שימוש כלשהו - עושה זאת על דעתו בלבד ועל אחריותו הבלעדית. קבוצת פריקו ו/או חברות קשורות ו/או בעלי עניין, ו/או עובדים ו/או נושאי משרה בכל אחד מאלו, עשויים להיות בעלי עניין בניירות הערך והנכסים הפיננסיים המוזכרים באתר.

פרטים והסברים באשר לבחינת החשיפות השונות וכן באשר לאסטרטגיות הניתנות לביצוע על מנת לגדר חשיפות אלו ניתן לקבל בדסק אנליסטים בפריקו.

דבר פרטים נוספים באמור לעיל ניתן לפנות למשרדינו בטלפון : 03-6167070
סקירות שוק ומידע נוסף בנושא מכשירים פיננסיים ניתן למצוא באתר פריקו / <https://www.prico.co.il/>
אין במסמך זה משום הצעה ו/או ייעוץ ו/או המלצה כל שהיא לביצוע ו/או אי ביצוע עסקה כל שהיא למתעניינים, יש לפנות לדסק אנליסטים לקבלת מידע ופרטים נוספים



לגידור חשיפות וביצוע, צרו קשר 03-6167070

No currency is Foreign to us. Prico

<p>שירותים פיננסיים</p> <ul style="list-style-type: none"> - ניתוח חשיפות - הנדסה פיננסית - תכנון ובניית אסטרטגיות - ליווי שוטף - ייעוץ אישי 	<p>Financial Services</p> <ul style="list-style-type: none"> - Financial exposure analysis - financial engineering - Planning and formulation of strategy - Ongoing performance monitoring - Personal consulting
<p>חדר עסקאות</p> <ul style="list-style-type: none"> - ביצוע עסקאות - מטבע חוץ, שקל חדש - שערי ריבית, מדדים - Commodities חומרי גלם - קרנות, ניירות ערך 	<p>Dealing Room</p> <ul style="list-style-type: none"> - Transaction, execution, hedging strategy - Forex, ILS - Interest rates, indices, OTC - Raw materials, commodities - Funds, securities
<p>מחקר ייעוץ ופיתוח</p> <ul style="list-style-type: none"> - ניירות עמדה - עבודות חשיפה - תזרימית ומאזנית - ליווי פרויקטים - חוות דעת - סקירות מקרו כלכליות - ניתוח טכני-גרפי - דיווח תקופתי, יומי - קשר ישיר - קו חם 	<p>R&D, Analyst & Advisory</p> <ul style="list-style-type: none"> - Position papers - Cash flow and balance sheet exposure analysis - Ongoing project measurement - Global market overview - Macroeconomic reviews - Technical analysis - Periodic, daily reports - Direct connection - Hotline
<p>ייעוץ נכסים והשקעות</p> <ul style="list-style-type: none"> - ייעוץ השקעות בארץ ובח"ל - בקרת נכסים והשקעות - שירותים לבנקאות פרטית 	<p>Assets & Investments Advisory</p> <ul style="list-style-type: none"> - Portfolio Advisory in Israel & abroad - Monitoring - private banking services
<p>זירות מידע ומסחר אלקטרוני</p> <p>www.currencygate.com www.prico.com</p>	<p>Online information and trading arenas</p> <p>info@currencygate.com Info@prico.com</p>

אין מטבע שהוא זר עבורנו. פריקו