



סקירת מחירי מתכות

עבור חברי איגוד תעשיות מתכת, חשמל ותשתית



PRICO
Since 1979



קבוצת פריקו - שירותים פיננסיים
לעסקים בינלאומיים

לפרטים נוספים: [צור קשר](#)

טבלת מחירים

שיעור שינוי מתחילת משבר הקורונה	שיעור שינוי מתחילת 2022	שיעור שינוי שנתי	שיעור שינוי חודשי	שיעור שינוי שבועי	מחיר אחרון	
49.77%	-7.66%	5.09%	-7.01%	-8.03%	2592.5	alum prim
21.38%	-23.93%	-20.24%	-16.25%	-5.63%	1675	alum allow
65.19%	-5.05%	-3.55%	0.78%	-5.14%	9230	copper
13.81%	-9.85%	-4.53%	0.87%	-6.97%	2077	lead
104.89%	24.57%	45.76%	-5.15%	-10.39%	25857	nickel
102.46%	-16.51%	3.12%	-2.77%	-12.55%	32444	tin
68.60%	5.35%	20.25%	4.59%	-4.48%	3643	zinc
61.03%	0.16%	-2.71%	-12.55%	-4.11%	700.5	lme steel rebar
121.09%	2.57%	69.41%	-11.86%	-0.69%	72415	cobalt
95.69%	-20.91%	-31.54%	-17.87%	-1.30%	1135	U.S. Midwest domestic Steel HRC
49.59%	-3.65%	-19.39%	-1.34%	-0.54%	736	Steel HRC FOB China

המחירים במונחי דולר לטון

טבלת מלאים

שיעור שינוי מתחילת 2022	שיעור שינוי שנתי	שיעור שינוי חודשי	שיעור שינוי שבועי	מלאי אחרון במונחי טון	
-55.69%	-74.63%	-22.91%	-4.12%	416125	alum prim
2.91%	17.78%	-1.85%	-1.85%	2120	alum allow
36.62%	-13.58%	-31.34%	3.96%	121525	copper
-28.83%	-55.98%	1.70%	0.32%	38825	lead
-31.74%	-71.08%	-4.34%	-2.03%	69552	nickel
47.03%	55.09%	-4.65%	-1.16%	2970	tin
-59.85%	-70.04%	-7.42%	-6.99%	80125	zinc
102.99%	15.09%	-4.55%	0.26%	774.76	steelhome China rebar
30.13%	0.72%	2.27%	2.70%	296.96	Steelhome China Hot Rolled Coil Total Inventory
-19.14%	-30.30%	-1.43%	0.00%	207	cobalt

שערי דלקים ומטבעות נבחרים

שיעור שינוי מתחילת משבר הקורונה	שיעור שינוי מתחילת 2022	שיעור שינוי שנתי	שיעור שינוי חודשי	שיעור שינוי שבועי	מחיר אחרון	
105.13%	53.02%	59.99%	4.18%	-3.29%	119.02	brent crude
123.34%	54.19%	60.73%	1.55%	-4.56%	115.97	light crude
-0.11%	10.55%	5.19%	1.33%	0.58%	3.429	usdils
-5.70%	1.60%	-8.43%	1.31%	0.04%	3.5804	eurils

מקור: Bloomberg

[לפרטים נוספים: צור קשר](#)

הודעת הבנק המרכזי על העלאת ריבית הדולר ב 0.75 האחוז תאמה את הציפיות על רקע הנסיקה באינפלציה (8.6%) והערכתנו כי הבנק המרכזי יפעל לאגרסיביות בבלימת הלחצים האינפלציוניים במיוחד על רקע המשך העלייה החדה במחיר הדלקים וחומרי הגלם. שבוע המסחר התנהל במדדים המובילים בארה"ב בתנודתיות גבוהה תוך ירידות שערים. בכך המשיך את המגמה של שבוע שעבר, כאשר רוב המדדים המובילים המשיכו לרדת ונכנסו לאיזור המסחר "הדובי". בתום יום המסחר של 14.06 מדד הדאו ג'ונס ירד לרמת 30,364.83 נק' ירידה בשיעור של 3.3% לעומת שבוע שעבר, מדד הנאסד"ק 100 נסחר ברמת 11,311.69 נק', ירידה בשיעור של 4.4% לעומת שבוע שעבר ומדד ה-S&P500 ירד לרמת 3,735.48 נק', בכך רשם ירידה של 4.2% לעומת הרמות בהן סגר בשבוע שעבר. מדד הפוטסי 100 האנגלי נסחר ברמת 7,187.46 נק', ירידה בשיעור של 1.8% לעומת שבוע שעבר, מדד הדאקס הגרמני נסחר ברמה של 13,304.39 נק', ירידה בשיעור של כ-3.0% ביחס לשבוע שעבר.

ארצות הברית –

עם פרסום נתוני האינפלציה (8.6%) הגבוהה מזה 40 שנה, כאשר בחודש מאי עלה המדד ב 1%, נתונים שהיו הן מעל התחזית והן מעל הנתון הגבוה לחודש מרץ (8.5%) גברו הציפיות לעליית ריבית אגרסיבית כבר בהחלטה הקרובה כפי שבוצע בפועל. התשואה באגרות החוב ל-10 שנים נסקו לעבר 3.5%, כמו כן שוקי המניות חוו תנודות חדות תוך ירידות שערים גבוהות. מסוף השבוע עד יום שלישי מדד ה-S&P500 נכנס לטריטוריה של שוק דובי ובכך תרם לתוספת היצע מצד מוכרים. השווקים הפיננסיים מטילים ספק ביכולתו של הפד להוריד את האינפלציה כבר בטווח הקצר, בעת שמחירי הסחורות ממשיכים להיות גבוהים בין היתר על רקע הלחימה באוקראינה והסגרים בסין. כפי שסקרנו בעבר, תחזית הצמיחה הגלובלית וכן זו של הכלכלה האמריקאית עודכנו מטה, משמע ככל שהריבית תעלה לעבר רמות גבוהות גובר החשש מגלישה למיתון. להערכתנו הבנק המרכזי האמריקאי יתקשה להתמיד במדיניות העלאות ריבית אגרסיביות לאורך זמן, בעקבות כך בנק יידרש לצמצם את מהלכיו באשר למדיניות ההידוק המוניטרי. כפי שכתבתנו בעבר **רכבת הרים בשווקים וחוסר הוודאות יישארו איתנו עוד תקופה** בעת שמחירי הסחורות והאינפלציה ממשיכים להיות גבוהים ומושפעים משלל גורמים ובראשם משבר היצע ממלחמת רוסיה ומהסגרים באסיה לצד גורמים פוליטיים. יו"ר הבנק המרכזי האמריקאי, מר ז'רום פאוול צפוי להמשיך עם מדיניות העלאת הריבית, כאשר היעד לנוע לעבר רמת מינימום של 3.4% עד לסוף השנה.

אירופה –

הבנק המרכזי האירופי אישש השבוע את כוונתו להעלות את הריבית כבר בחודש יולי בכ-0.25%, לצד הודעה כי הבנק יפעל גם בספטמבר ויעלה את הריבית בהתאם למידת הצורך. למרות הצעדים שנקט הבנק, ברביעי כונסה ישיבת חירום בעקבות עליית תשואות משמעותית על אגרות החוב הממשלתיות של מדינות באיחוד בדגש על איטליה שם נסקה הריבית אל עבר רמת ה 4%. סיבה נוספת לישיבת החירום היא החשש באיחוד מהחלטת הריבית של הפד האמריקאי להעלאת הריבית ב-0.75%, העלאה זו תשפיע גם על השווקים באיחוד ועל שער האירו שכן הביקוש לדולר עשוי לגדול במידה משמעותית בעקבות צעדי הבנק. על אף שבעבר בכירי הבנק המרכזי טענו ששמירה על מטבע חזק אינה מטרה מרכזית, התחזקות הדולר המשמש כמטבע מרכזי בסחר הגלובלי ובמחיר חומרי הגלם הנקובים בו, בהחלט משפיע ומייקר את עלות חו"ג דבר אשר תורם לעלייה באינפלציה במדינות האיחוד. נדגיש כי להוציא הדרישה מרוכשי אנרגיה רוסית הרי בזירה הגלובלית, מחירי הסחורות לרבות הדלק והגז נסחרים בדולרים, וכאשר הדולר מתחזק מחיר הסחורה הסופי עולה במדינות אלה. כפי שכתבנו בעבר כאשר העלייה במחירי האנרגיה והמזון נמשכת אנו צפויים לראות פגיעה נוספת בכלכלות העולם עם המשך העלייה בלחצים האינפלציוניים.

ישראל –

העלאות הריבית בארצות הברית ב 0.75% והציפייה להעלאה דומה גם בחודש יולי אשר יביאו את ריבית הדולר לרמת ה-2.5%, תומכות בעליית התשואה באגרות החוב ל-10 שנים אל עבר רמת 3.5% רמת היעד עליה פירטנו רבות בעבר. העלייה בתשואה אל מעל לרמת ה-3% צפויה לפגוע בשוק המניות האמריקאי ולעודד את הביקוש לדולר. פער הריביות החיובי של הדולר אל מול המטבעות המרכזיים תומך בחוסנו של הדולר, אולם העלאת הריבית הצפויה באירופה כבר בחודש יולי לצד עלייה בריבית הפר"ש, הליש"ט, הדולר האוסטרלי ומטבעות נוספים מורים כי שינוי במדיניות הריבית מבוצע כחלק מהמאבק בבלימת האינפלציה על ידי הבנקים המרכזיים. להערכתנו הדבר עשוי לעודד בהמשך למעבר משקיעים לעבר מטבעות נושאי ריבית ובכך לפגוע בחוסנו של הדולר. בנק ישראל צפוי להערכתנו לשמור את פער הריבית החיובי של הדולר אל מול השקל, אולם בשלב הנוכחי ועל רקע החשש הגובר מהתפרצות אינפלציונית מדד מאי מלמד על תווי אינפלציה של 4.1% החורג מהיעד של 3-1% וכלן בנק ישראל צפוי להגיב במהירות ובשיעור גבוה מבעבר באמצעות העלאת ריבית השקל. לדעתנו בנק ישראל יעלה את הריבית כבר החודש לעבר רמת 1%.

עד להתייצבות האינפלציה בארצות הברית דבר הצפוי לקראת הרבעון הרביעי, רכבת ההרים של שער הדולר אל מול השקל עשויה להמשך והדולר עשוי להערכתנו לשוב ולהתחזק אל עבר רמת 3.48-3.52 שקל לדולר.

במבט לטווח ארוך ועל רקע המשקל הגובר של תעשיית ההייטק בייצוא הישראלי (מעל ל 40%) ושולי הרווח והעלויות השיקליות כמו גם השקעות הזרים יתמכו בהערכתנו כי עודפי הצע מט"ח יתמכו בשקל שישוב ויתחזק באופן משמעותי.

ביקושי מט"ח משמעותיים צפויים בתחום במדרגות 3.40-3.42 ועם פריצת רמה זו בקרבת 3.28-3.32 שקל לדולר, מנגד ייצואנים יבקשו למכור את הדולר כאמור לעיל עם הפיחות אל עבר רמת 3.48 ויותר.

שוק המתכות

רמות מלאים נמוכות בתקופה שלאחר משבר הקורונה יוצרים לחצי ביקושים התומכים בטווח הקצר בתנודות מחירים. להערכתנו ניתן לצפות כי הממשל בסין ירכז מאמץ לעידוד הפעילות הכלכלית באמצעות צעדים המרחיבים את הביקושים, עד כה צעדיו לא מנעו את הפגיעה בזירה הגלובלית. במבט לטווח ארוך, צעדי עידוד הפעילות הכלכלית הגלובלית בכלל, באירופה ובארה"ב בפרט, אשר נפגעו עם צמצום ההרחבה הכמותית והנסיקה באינפלציה עשויים לעבור "חישוב מסלול מחדש" במצב בו יכנסו השווקים להאטה ולבלימה בשל אפקט הנסיקה החדה בריביות, במחירי חו"ג והסגרים – מצב אפשרי בחצי השני של שנת 2022. מבט מהיר לשנת 2022 מלמד על עלייה ברמת אי הוודאות באשר למחירי חומרי גלם שמקורם המרכזי בזירת המדינות הנתונות בלחימה כמו אלו הפועלות בתחום כניקל, פחם, גז וכו' לצד שלל המוצרים המסופקים מנמלי ההסגר באסיה. הרחבת תפוקות הדלקים מצד סעודיה ומדינות נוספות צפויים לתמוך בירידת מחירים בשוק האנרגיה ובלימת לחצים לעליות מחירים בשווקים כשוק המתכות התלויים ישירות במחירי האנרגיה.

מדד ה- LME בבורסת המתכות בלונדון עמד בסיום יום המסחר ב-14.06 על רמת 4,290.6 נק', ירידה בשיעור של -3.8% לעומת שבוע שעבר.

COPPER - מחיר הנחושת ירד במהלך שבוע המסחר, כאשר בתום יום המסחר של ה-14.06 עמד המחיר על רמת 9,381 דולר לטון, ירידה בשיעור של 2.5% לעומת הרמה בשבוע שעבר. רמת המלאים עלתה במהלך השבוע, כאשר ב-14.06 עמדו המלאים על 119,875 טון, עליה בשיעור של כ-1.8% לעומת הרמות בשבוע שעבר.

ZINC - מחיר האבץ ירד במהלך שבוע המסחר, כאשר בתום יום המסחר של ה-14.06 עמד על 3,673 דולר לטון, ירידה בשיעור של 2.6% לעומת הרמה בשבוע שעבר. רמת המלאים ירדה במהלך שבוע המסחר, כאשר מלאי האבץ עמדו ב-14.06 על רמת 81,950 טון, ירידה בשיעור של 2.2% לעומת הרמות בשבוע שעבר.

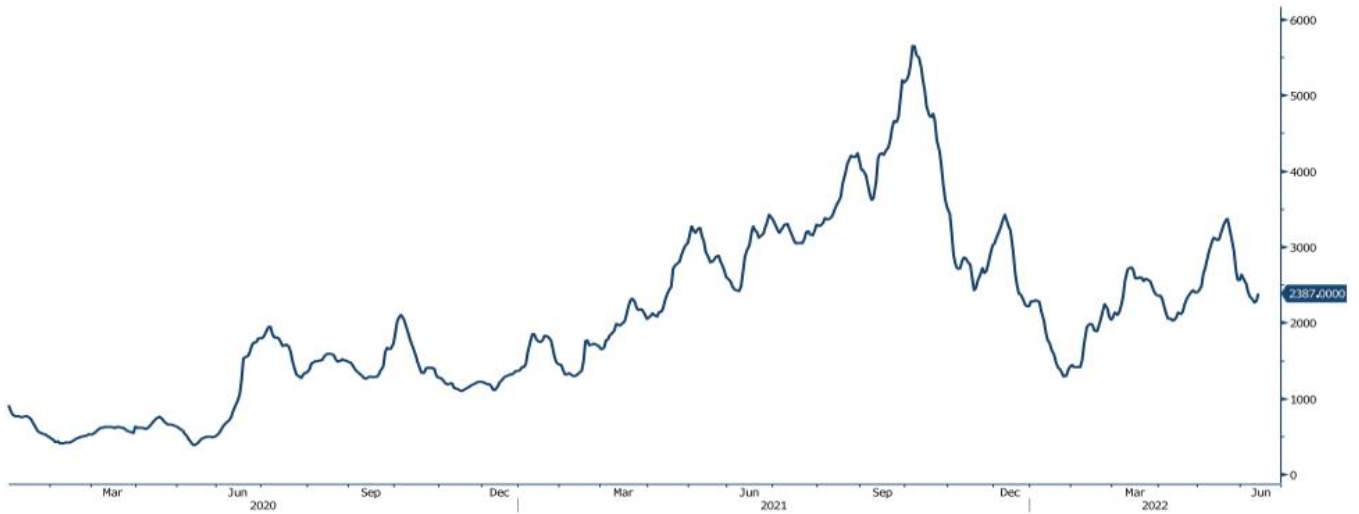
לפרטים נוספים: צור קשר

NICKEL - מחיר הניקל ירד במהלך שבוע המסחר, כאשר בתום יום המסחר של ב-14.06 עמד המחיר על 26,095 דולר לטון, ירידה בשיעור של 6.6% לעומת שבוע שעבר. רמת המלאים ירדה במהלך השבוע, כאשר ב-14.06 עמדו המלאים על רמת 70,056 טון ירידה בשיעור של כ-0.7% לעומת הרמות בשבוע שעבר.

ALUMINIUM PRIM - מחיר האלומיניום ירד במהלך שבוע המסחר, כאשר בתום יום המסחר של ה-14.06 עמד המחיר על 2,647.5 דולר לטון, ירידה בשיעור של כ-4.2%. רמת מלאי האלומיניום ירדה במהלך השבוע ועמדה ב-14.06 על רמת 420,675 טון, ירידה בשיעור של כ-1.6% לעומת הרמות בשבוע שעבר.

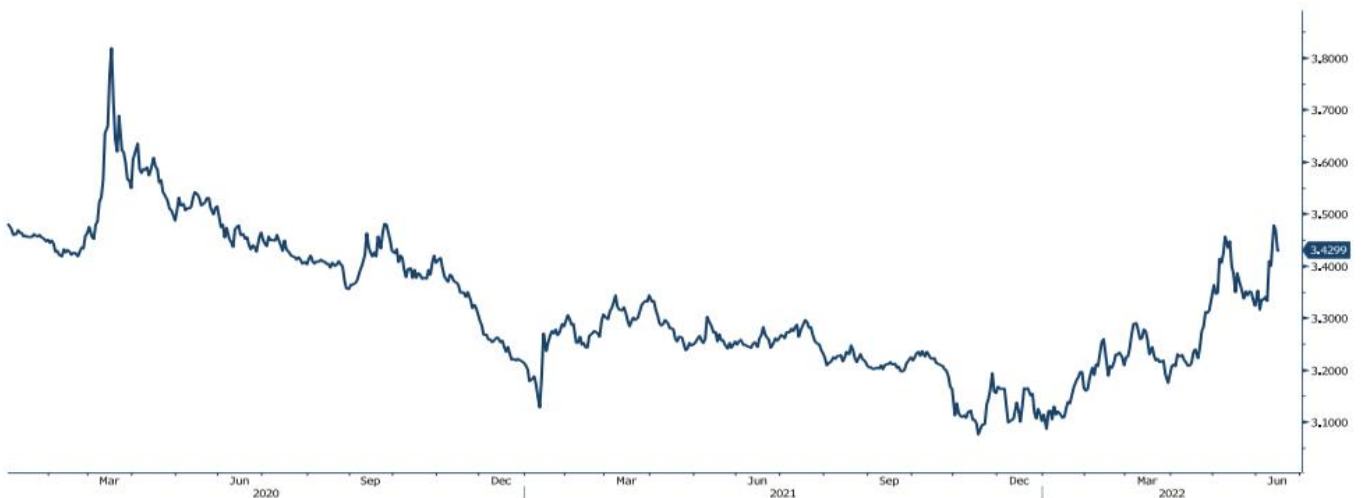
גרף מדד ההובלה הימית BDI

BDIY Index (BDI Baltic Exchange Dry Index)



גרף הדולר/שקל

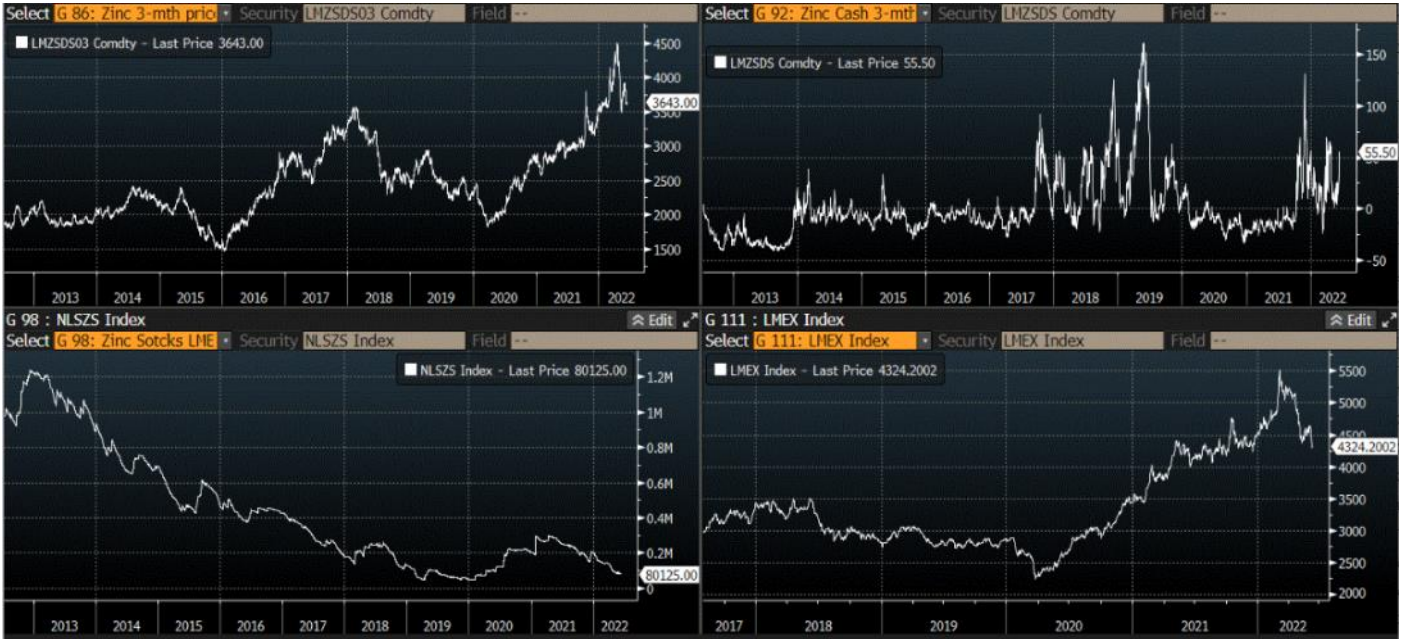
ILS Currency (Israeli Shekel Spot)



[לפרטים נוספים: צור קשר](#)

אבץ

מצורפים גרפים של אבץ ל-3 חודשים, גרף מדד ה- LME 3 חודשים, סטיות התקן הגלומות של המחיר, רמת מלאי המתכת והפרש בין מחיר לשלושה חודשים לבין מחיר מימוש.



בדיל

מצורפים גרפים של בדיל ל-3 חודשים, גרף מדד ה- LME 3 חודשים, סטיות התקן הגלומות של המחיר, רמת מלאי המתכת והפרש בין מחיר לשלושה חודשים לבין מחיר מימוש.



מקור: Bloomberg

WWW.PRICO.COM
E.Mail: info@prico.com

1 Ben Gurion St., B.S.R. Tower #2 | Bnei Brak 51201 Israel
P.O.Box 6400 Tel-Aviv 61063, Israel

לפרטים נוספים: צור קשר

Tel: 972-3-6167070
fax: 972-3-6167060

ניקל

מצורפים גרפים של ניקל ל3 חודשים, גרף מדד ה- LME 3 חודשים, סטיות התקן הגלומות של המחיר, רמת מלאי המתכת והפרש בין מחיר לשלושה חודשים לבין מחיר מימוש.



עופרת

מצורפים גרפים של עופרת ל3 חודשים, גרף מדד ה- LME 3 חודשים, סטיות התקן הגלומות של המחיר, רמת מלאי המתכת והפרש בין מחיר לשלושה חודשים לבין מחיר מימוש.



מקור: Bloomberg

WWW.PRICO.COM
E.Mail: info@prico.com

1 Ben Gurion St., B.S.R. Tower #2 | Bnei Brak 51201 Israel
P.O.Box 6400 Tel-Aviv 61063, Israel

[לפרטים נוספים: צור קשר](#)

Tel: 972-3-6167070
fax: 972-3-6167060

אלומיניום (PRIM)

מצורפים גרפים של אלומיניום (PRIM) ל3 חודשים, גרף מדד ה - LME 3 חודשים, סטיות התקן הגלומות של המחיר, רמת מלאי המתכת והפרש בין מחיר לשלושה חודשים לבין מחיר מימוש.



אלומיניום (ALLOY)

מצורפים גרפים של אלומיניום (ALLOY) ל3 חודשים, גרף מדד ה - LME 3 חודשים, סטיות התקן הגלומות של המחיר, רמת מלאי המתכת והפרש בין מחיר לשלושה חודשים לבין מחיר מימוש.



מקור: Bloomberg

לפרטים נוספים: [צור קשר](#)

WWW.PRICO.COM
E.Mail: info@prico.com

1 Ben Gurion St., B.S.R. Tower #2 | Bnei Brak 51201 Israel
P.O.Box 6400 Tel-Aviv 61063, Israel

Tel: 972-3-6167070
fax: 972-3-6167060

קובלט (Cobalt)

מצורפים גרפים של קובלט ל-3 חודשים, גרף מדד ה- LME 3 חודשים, סטיות התקן הגלומות של המחיר, רמת מלאי המתכת והפרש בין מחיר לשלושה חודשים לבין מחיר מימוש.



נחושת

מצורפים גרפים של נחושת ל-3 חודשים, גרף מדד ה- LME 3 חודשים, סטיות התקן הגלומות של המחיר, רמת מלאי המתכת והפרש בין מחיר לשלושה חודשים לבין מחיר מימוש.

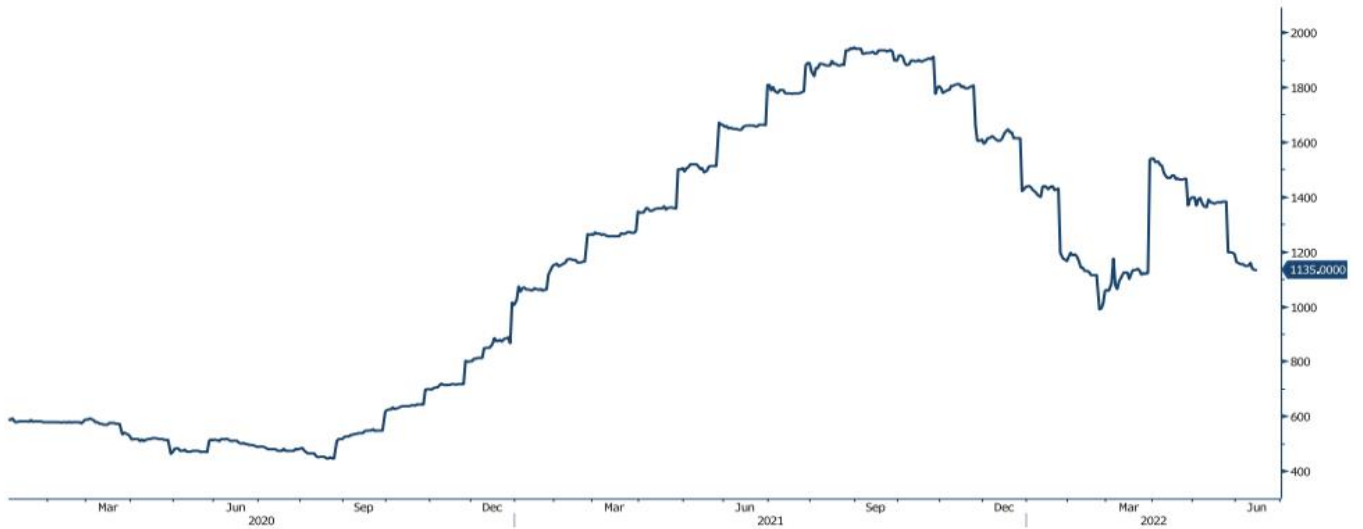


מקור: Bloomberg

לפרטים נוספים: צור קשר

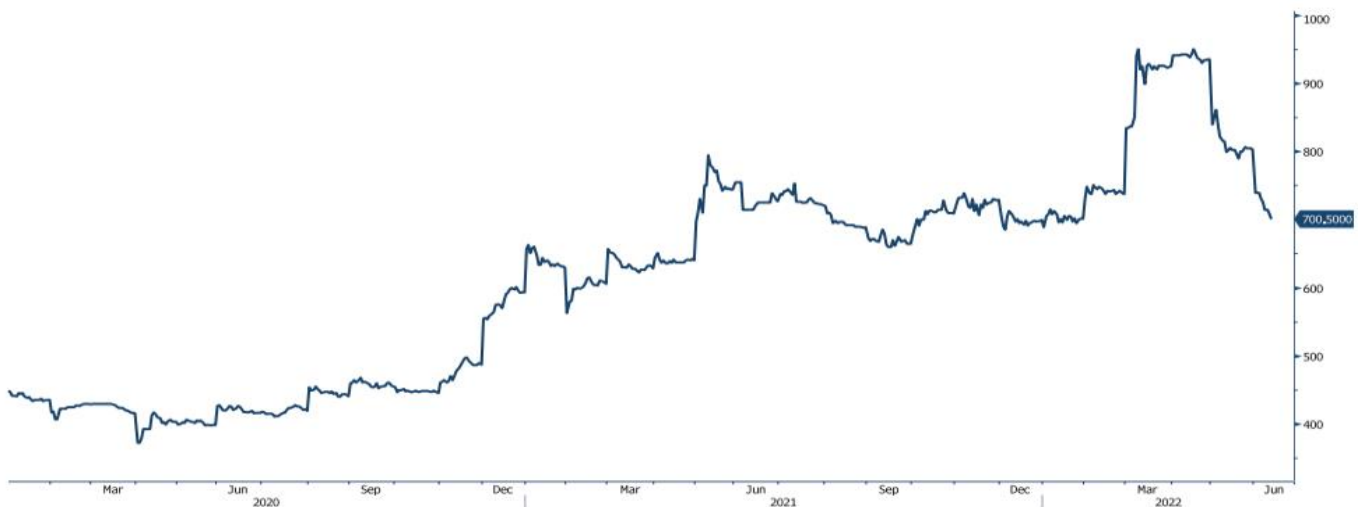
גרף ה - HOT ROLLED COIL STEEL

HRC1 Comdty (Generic 1st 'HRC' Future)



גרף פלדה מסוג REBAR

JBP1 Comdty (Generic 1st 'JBP' Future)



מקור: Bloomberg

לפרטים נוספים: [צור קשר](#)

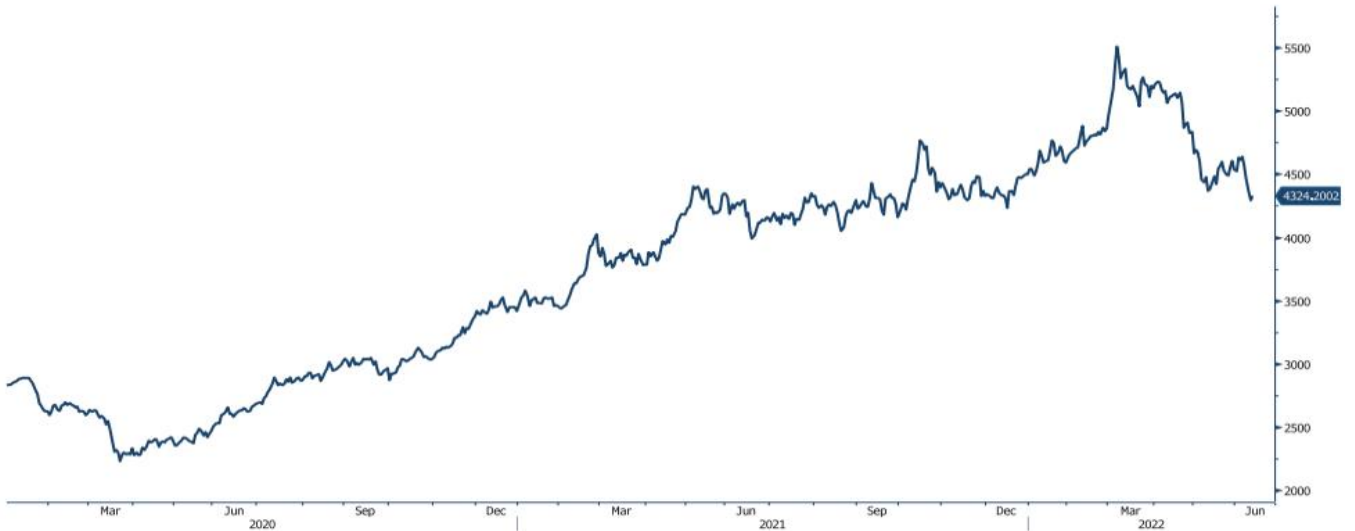
WWW.PRICO.COM
E.Mail: info@prico.com

1 Ben Gurion St., B.S.R. Tower #2 | Bnei Brak 51201 Israel
P.O.Box 6400 Tel-Aviv 61063, Israel

Tel: 972-3-6167070
fax: 972-3-6167060

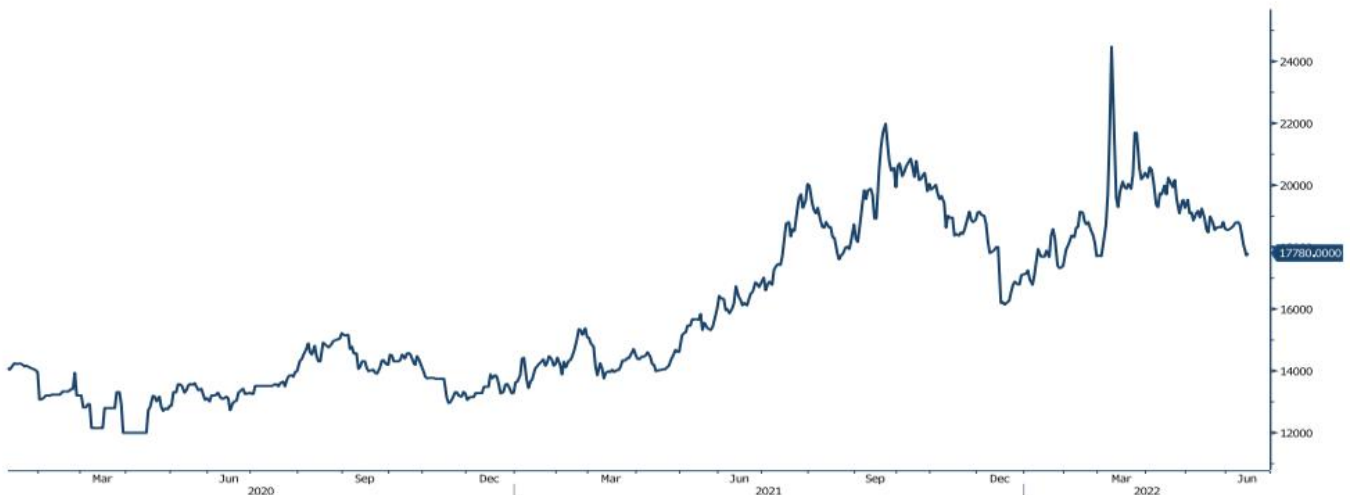
גרף מדד LME INDEX

LME Index (London Metal Exchange LME Metals Index)



גרף ה - נירוסטה

ZST1 Comdty (Generic 1st 'ZST' future)



מקור: Bloomberg

WWW.PRICO.COM
E.Mail: info@prico.com

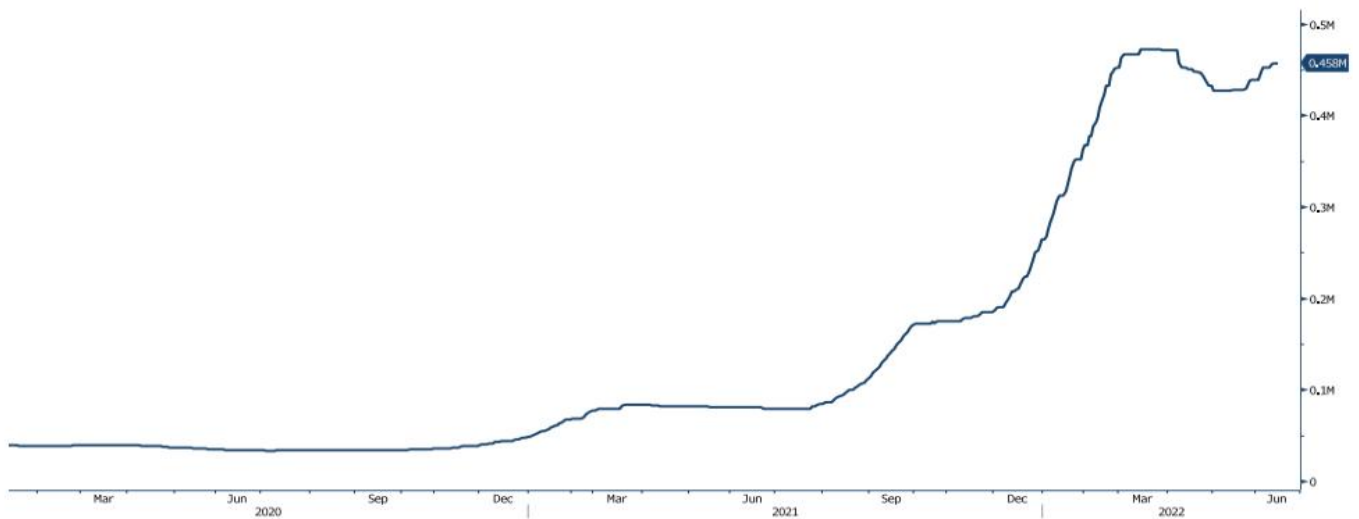
1 Ben Gurion St., B.S.R. Tower #2 | Bnei Brak 51201 Israel
P.O.Box 6400 Tel-Aviv 61063, Israel

לפרטים נוספים: [צור קשר](#)

Tel: 972-3-6167070
fax: 972-3-6167060

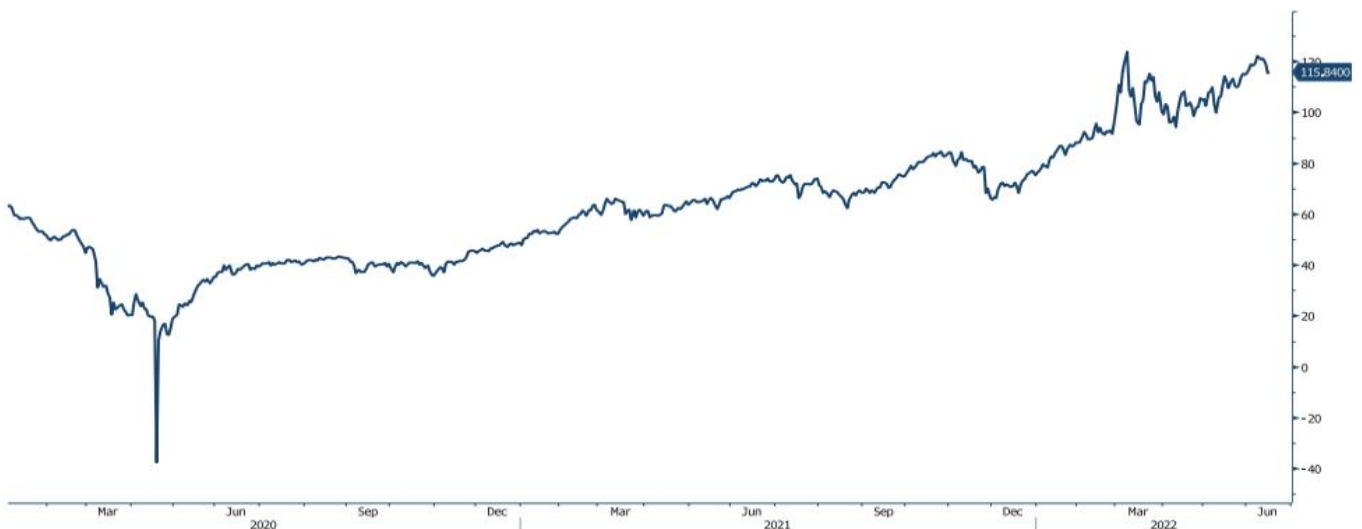
גרף הליתיום

L4CNVHTQ Index (CN Li2CO3 99% DEL)



גרף ה - LIGHT CRUDE

CL1 Comdty (Generic 1st 'CL' Future)



מקור: Bloomberg

לפרטים נוספים: צור קשר

WWW.PRICO.COM
E.Mail: info@prico.com

1 Ben Gurion St., B.S.R. Tower #2 | Bnei Brak 51201 Israel
P.O.Box 6400 Tel-Aviv 61063, Israel

Tel: 972-3-6167070
fax: 972-3-6167060

אין לראות במידע המופיע בסקירה משום המלצה לביצוע פעולות ו/או ייעוץ השקעות ו/או שיווק השקעות ו/או ייעוץ מכל סוג שהוא. המידע המוצג הינו לידיעה בלבד ואינו מהווה תחליף לייעוץ המתחשב בנתונים ובצרכים המיוחדים של כל אדם. כל העושה במידע הנ"ל שימוש כלשהו - עושה זאת על דעתו בלבד ועל אחריותו הבלעדית. קבוצת פריקו ו/או חברות קשורות ו/או בעלי עניין, ו/או עובדים ו/או נושאי משרה בכל אחד מאלו, עשויים להיות בעלי עניין בניירות הערך והנכסים הפיננסיים המוזכרים באתר.

פרטים והסברים באשר לבחינת החשיפות השונות וכן באשר לאסטרטגיות הניתנות לביצוע על מנת לגדר חשיפות אלו ניתן לקבל בדסק אנליסטים בפריקו.

דבר פרטים נוספים באמור לעיל ניתן לפנות למשרדינו בטלפון : 03-6167070
סקירות שוק ומידע נוסף בנושא מכשירים פיננסיים ניתן למצוא באתר פריקו / <https://www.prico.co.il/>
אין במסמך זה משום הצעה ו/או ייעוץ ו/או המלצה כל שהיא לביצוע ו/או אי ביצוע עסקה כל שהיא למתעניינים, יש לפנות לדסק אנליסטים לקבלת מידע ופרטים נוספים



גלידור חשיפות וביצוע, צרו קשר 03-6167070

No currency is Foreign to us. Prico

<p>שירותים פיננסיים</p> <ul style="list-style-type: none"> - ניתוח חשיפות - הנדסה פיננסית - תכנון ובניית אסטרטגיות - ליווי שוטף - ייעוץ אישי 	<p>Financial Services</p> <ul style="list-style-type: none"> - Financial exposure analysis - financial engineering - Planning and formulation of strategy - Ongoing performance monitoring - Personal consulting
<p>חדר עסקאות</p> <ul style="list-style-type: none"> - ביצוע עסקאות - מטבע חוץ, שקל חדש - שערי ריבית, מדדים - Commodities חומרי גלם - קרנות, ניירות ערך 	<p>Dealing Room</p> <ul style="list-style-type: none"> - Transaction, execution, hedging strategy - Forex, ILS - Interest rates, indices, OTC - Raw materials, commodities - Funds, securities
<p>מחקר ייעוץ ופיתוח</p> <ul style="list-style-type: none"> - ניירות עמדה - עבודות חשיפה - תזרימית ומאזנית - ליווי פרויקטים - חוות דעת - סקירות מקרו כלכליות - ניתוח טכני-גרפי - דיווח תקופתי, יומי - קשר ישיר - קו חם 	<p>R&D, Analyst & Advisory</p> <ul style="list-style-type: none"> - Position papers - Cash flow and balance sheet exposure analysis - Ongoing project measurement - Global market overview - Macroeconomic reviews - Technical analysis - Periodic, daily reports - Direct connection - Hotline
<p>ייעוץ נכסים והשקעות</p> <ul style="list-style-type: none"> - ייעוץ השקעות בארץ ובח"ל - בקרת נכסים והשקעות - שירותים לבנקאות פרטית 	<p>Assets & Investments Advisory</p> <ul style="list-style-type: none"> - Portfolio Advisory in Israel & abroad - Monitoring - private banking services
<p>זירות מידע ומסחר אלקטרוני</p> <p>www.currencygate.com www.prico.com</p>	<p>Online information and trading arenas</p> <p>info@currencygate.com Info@prico.com</p>

אין מטבע שהוא זר עבורנו. פריקו