



סקירת מחירי מתכות

עבור חברי איגוד תעשיות מתכת, חשמל ותשתית



PRICO
Since 1979



התאחדות
התעשייתיים
בישראל

קבוצת פריקו - שירותים פיננסיים
לעסקים בינלאומיים

לפרטים נוספים: [צור קשר](#)

טבלת מחירים

שיעור שינוי מתחילת משבר הקורונה	שיעור שינוי מתחילת 2022	שיעור שינוי שנתי	שיעור שינוי חודשי	שיעור שינוי שבועי	מחיר אחרון	
46.36%	-9.76%	5.41%	-14.00%	-1.42%	2533.5	alum prim
39.13%	-12.81%	-8.57%	3.23%	14.63%	1920	alum allow
60.98%	-7.46%	-2.02%	-4.53%	-2.55%	8995	copper
13.18%	-10.35%	-4.22%	-4.38%	-0.48%	2065.5	lead
105.62%	25.01%	48.70%	-7.24%	2.73%	25949	nickel
95.56%	-19.35%	4.19%	-9.59%	0.79%	31339	tin
66.96%	4.33%	26.89%	-2.69%	-0.37%	3592	zinc
59.20%	-0.98%	-4.48%	-12.34%	-2.19%	692.5	lme steel rebar
121.05%	2.55%	61.81%	-3.59%	-0.02%	72400	cobalt
94.31%	-21.46%	-32.15%	-18.63%	-0.97%	1127	U.S. Midwest domestic Steel HRC
40.65%	-9.41%	-23.96%	-7.18%	-5.98%	692	Steel HRC FOB China

המחירים במונחי דולר לטון

טבלת מלאים

שיעור שינוי מתחילת 2022	שיעור שינוי שנתי	שיעור שינוי חודשי	שיעור שינוי שבועי	מלאים אחרון במונחי טון	
-57.53%	-75.27%	-20.89%	-5.17%	398925	alum prim
1.94%	10.53%	-2.78%	-0.94%	2100	alum allow
29.45%	-28.50%	-34.05%	-3.94%	115150	copper
-28.09%	-55.21%	0.97%	0.97%	39225	lead
-32.54%	-71.08%	-4.40%	-1.88%	68736	nickel
65.59%	67.67%	1.83%	11.13%	3345	tin
-60.64%	-69.85%	-9.32%	-4.15%	78550	zinc
107.61%	16.39%	-0.92%	2.27%	792.38	steelhome China rebar
34.53%	-1.04%	5.38%	3.38%	307	Steelhome China Hot Rolled Coil Total Inventory
-19.53%	-30.64%	-0.48%	-0.48%	206	cobalt

שערי דלקים ומטבעות נבחרים

שיעור שינוי מתחילת משבר הקורונה	שיעור שינוי מתחילת 2022	שיעור שינוי שנתי	שיעור שינוי חודשי	שיעור שינוי שבועי	מחיר אחרון	
90.74%	42.77%	48.62%	-1.22%	-6.19%	111.18	brent crude
102.88%	40.59%	44.79%	-6.58%	-11.06%	105.78	light crude
0.26%	11.45%	5.96%	3.58%	0.74%	3.4614	usdils
-4.55%	3.01%	-6.64%	1.75%	1.26%	3.6302	eurils

מקור: Bloomberg

[לפרטים נוספים: צור קשר](#)

בזירה הגלובלית, שבוע המסחר התחיל בעליות שערים במדדים המובילים. בכך המשיך את המגמה של יום המסחר האחרון בשבוע שעבר. בסיכום השבועי רוב המדדים המובילים ירדו, אך הצליחו לתקן מעט במהלך יום המסחר של יום השישי האחרון. למרות העליות, המדדים מוסיפים להיסחר בתחום המסחר "הדובי". בתום יום המסחר של 21.06 מדד הדאו ג'ונס עלה לרמת 30,530.25 נק', עליה בשיעור של 2.1% לעומת שבוע שעבר, מדד הנאסד"ק 100 נסחר ברמת 11,546.76 נק', עליה בשיעור של 2.5% לעומת שבוע שעבר ומדד ה-S&P500 עלה לרמת 3,764.79 נק', בכך רשם עליה של 2.4% לעומת הרמות בהן סגר בשבוע שעבר. מדד הפוטסי 100 האנגלי נסחר ברמת 7,152.05 נק', עליה בשיעור של 1.9% לעומת שבוע שעבר, מדד הדאקס הגרמני נסחר ברמה של 13,292.4 נק', עליה בשיעור של כ- 1.3% ביחס לשבוע שעבר.

ארצות הברית -

ביום רביעי שעבר התקבלה החלטת הריבית של ועדת השוק הפתוח שע"י הבנק המרכזי האמריקאי, הפד בשיעור של 0.75% בכך עלתה ריבית הקרנות הפדראליים בארה"ב לרמת ה- 1.75%, להערכתנו העלאת הריבית הבאה תהיה בשיעור דומה, והציפייה שבכך ריבית הדולר תעמוד על 2.5% ועד סוף השנה תעלה הריבית ל- 3.4%-3.5%.

משבר האנרגיה

כפי שכתבנו בעבר היעד המרכזי של הבנקים המרכזיים וכמובן גם של הממשלות הוא לפעול להורדת האינפלציה, סמנים מעודדים נמצאים בכך שמחיר השילוח הימי ממשיך בירידה משמעותית, מחירי המתכות בירידה. מנגד מחירי המזון הגבוהים ומחירי האנרגיה שטרם ירדו אל מתחת לרמת ה- 100 דולר לחבית הינם גבוהים במיוחד, דבר התורם לציפייה כי הבנק המרכזי האמריקאי יעלה את הריבית אל מעל לרמה הניטרלית ובכך יפגע המהלך בצמיחת המשק. בכדי להוריד את מחירי האנרגיה נשיא ארה"ב ג'ו ביידן נוקט בשורת צעדים: התקרבות לסעודיה בעלת כושר תפוקה הגבוה משמעותית מהיקף התפוקה הנוכחי, הפגישה הצפויה עם יורש העצר בחודש יולי עשויה לרמז על ניסיון לשכנע את הסעודיים להגדיל את היקף ייצוא החביות מרמת ה- 10 מיליון אל מעל ל- 12.5 מיליון ליום. בנוסף הפגישה עם מנהלי חברות האנרגיה בארה"ב במטרה להשפיע על היקף התפוקה ועל המחיר בין היתר עם עצירת המס הפדראלי (18 סנט לגלון) ואף חשוב מכך הלחץ על המדינות והחברות להזיל את מחירי הדלקים אשר לדעת הממשל יוכל לרדת ב- 1 דולר. הממשל מפעיל לחץ בין היתר באמצעות ההצעה להטיל מיסים על רווחי היתר. צעדים לתקופה זמנית (3 חודשים בשלב הנוכחי) צעד אשר ישפיע ישירות על שרשרת היצור ועל רמות המחירים והאינפלציה. בעקבות החשש ממיתון שימתן את הביקוש לדלק, יחד עם הצעדים שנוקט הנשיא ביידן נבלמו ואף ירדו מחירי הדלקים כאשר הקרוד והברנט רשמו ירידה של כ- 10% וכעת נסחרים בקרבת 105 ו- 110 דולר לחבית בהתאמה.

חשוב לציין כי קיימת ירידה משמעותית בהיקף המלאים והסנקציות האירופאיות על יבוא דלק וגז רוסי אינן פועלות במלואן עד כה. בשלב הנוכחי, טרם ביצעו שלל הצעדים המחירים עשויים להשאר גבוהים וכי נדרשת הקלה רוסית על יצוא חיטה תירס ומתכות במטרה לגרום לירידת המחיר כמו גם צעד משמעותי מצד המפיקות הגדולות.

כפי שסקרנו בעבר, תחזית הצמיחה הגלובלית וכן זו של הכלכלה האמריקאית עודכנו לאחרונה מטה, משמע ככל שהריבית תמשיך ותעלה לעבר רמות גבוהות עוד יותר, גובר החשש מגלישה למיתון ולא רק "נחיתה רכה" כפי שגורסים כיום. לפי כלכלני בנק אוף אמריקה קיים סיכוי של 40% למיתון בכלכלה האמריקאית, בנוסף צופים שהצמיחה השנתית של הכלכלה האמריקאית תאט לרמות נמוכות וקרובות לאפס צמיחה.

להערכתנו בעת שהמלחמה נמשכת ואין אלטרנטיבה לסחורות אשר תחת אמברגו, הבנק המרכזי האמריקאי יתקשה לחזור אל יעד האינפלציה של כ- 2% ולהתמיד במדיניות העלאות ריבית אגרסיביות לאורך זמן. בעקבות כך הבנק יידרש לאזן ולצמצם את מהלכיו באשר למדיניות ההידוק המוניטרי. כפי שכתבתנו בעבר **רכבת הרים בשווקים וחוסר הוודאות יישארו איתנו עוד תקופה**, יו"ר הבנק המרכזי האמריקאי מר ז'רום פאוול נשא נאום וענה לשאלות אמש בבית הנבחרים האמריקאי (רביעי) וחזר על האמירה שהכלכלה האמריקאית יכולה לעמוד במדיניות מצמצמת מבלי להיכנס למיתון. להערכתנו צפוי הפד להמשיך עם מדיניות העלאת הריבית, כאשר היעד לנוע לעבר רמת מינימום של 3.4% עד לסוף השנה.

אירועים משמעותיים קרובים

- 24.6 – פרסום נתוני מכירת בתים חדשים חודשי
- 27.6 – פרסום נתוני מכירת בתים בהמתנה, הזמנת מוצרים ברי קיימא לחודש מאי

לפרטים נוספים: צור קשר

אירופה –

הגברת כריסטיין לגראד נשאה השבוע נאום בשימוע מול הפרלמנט האירופי בו סקרה את מצב הכלכלה האירופית. בנאום שבה ואמרה שמחירי האנרגיה מעיבים על הכלכלה האירופית וגבוהים ב- 39.2% משנה שעברה, נתון המושך את האינפלציה לרמה של 8.1% בממוצע במדינות האיחוד. ענף השירותים לאחר הקורונה בהתאוששות מהירה ומפעיל לחצים על ההיצע שעדיין מוגבל בעקבות הפגיעה בשרשראות האספקה. בשלב זה עליות המחירים מחלחלות לסקטורים וענפים נוספים, יתרה מכך החלה עליית שכר מתונה אשר עלולה לתמרץ עוד את האינפלציה במידה והעליות יהיו משמעותיות יותר. להערכתה האינפלציה ב-2023 תרד לרמה של 3.5% וב-2024 תרד לרמת 2.1% מעל היעד במעט.

כפי שכתבנו האסטרטגיה של הבנק המרכזי האירופי, הינה לסיים את תוכנית רכישת האג"ח עד סוף החודש. כמו כן, לאחר ההעלאה של 0.25% הבנק יפעל גם בספטמבר ויעלה את הריבית בשנית. חודש יולי הוא חודש משמעותי מבחינת המדיניות מכיוון שנתוני האינפלציה הצפויים יראו על האטה בקצב עליית האינפלציה, בכך ימשיכו בבנק בהעלאה איטית של הריבית. במידה והנתונים, כפי שקרה בארה"ב, יהיו גבוהים מהתחזית יהיה בכך אות לצורך בהעלאת ריבית אגרסיבית.

אירועים משמעותיים קרובים

- 30.6 – פרסום נתוני האבטלה
- 1.7 – פרסום נתוני האינפלציה

ישראל –

צעדי הממשל בארה"ב לצד רמות המחירים בישראל כמו גם השקל החזק מלמדים כי בשונה מארה"ב בה נוקט הבנק בהעלאות ריבית אגרסיביות של 0.75% בישראל הבנק המרכזי יסתפק בהעלאה של עד 0.5% כבר בישיבתו בחודש יולי הקרוב. תשואת אגרות החוב ל-10 שנים אשר נעו אל עבר רמת 3.5% רמת היעד עליה פירטנו רבות בעבר מורים על פוטנציאל תנודות השערים בשוק המניות שכן חברות יתקשו לבצע רכש עצמי של מניות ולחלק דיווידנדים בנדיבות, מהלכים אשר תרמו בעבר לעליות בשוקי המניות. העלייה בתשואה אל מעל לרמת ה-3% צפויה לפגוע בשוק המניות האמריקאי ובכך תעודד במסגרת "הטייס האוטומטי" את הביקוש לדולר. הטייס האוטומטי מופעל כאשר המוסדיים נדרשים לקנות מט"ח לצורך צמצום היקף ההגנות עם הירידה בהיקף החשיפה. פער הריביות החיובי של הדולר אל מול המטבעות המרכזיים תומך בחוסנו של הדולר, אולם העלאת הריבית הצפויה באירופה כבר בחודש יולי לצד עלייה בריבית הפר"ש, הליש"ט, הדולר האוסטרלי ומטבעות נוספים במסגרת שינוי מדיניות הריבית במאבק לבלימת האינפלציה על ידי הבנקים המרכזיים יתמוך בחוסנם של מטבעות בעלות ריבית גבוהה. להערכתנו הדבר עשוי לעודד בהמשך מעבר משקיעים לעבר מטבעות נושאי ריבית ובכך לפגוע בחוסנו של הדולר. בנק ישראל צפוי להערכתנו לשמור את פער הריבית החיובי של הדולר אל מול השקל, אולם בשלב הנוכחי ועל רקע החשש הגובר מהתפרצות אינפלציונית כאשר מדד חודש מאי מלמד על תווי אינפלציה של 4.1% החורג מהיעד של 1-3% יתמוך בהמשך העלאת הריבית. בנק ישראל צפוי להגיב במהירות באמצעות העלאת ריבית השקל. לדעתנו רצוי היה כי בנק ישראל יעלה את הריבית כבר החודש לעבר רמת 1% אולם על רקע החשש מהתפרצות אינפלציונית ורמת הריבית הנמוכה עשויה הועדה המונית לבחור בהעלאה עד כדי 0.5% לעבר רמת 1.25%.

עד להתייצבות האינפלציה בארצות הברית דבר הצפוי לקראת הרבעון הרביעי, **רכבת ההרים של שער הדולר אל מול השקל עשויה להמשיך והדולר עשוי להערכתנו לשוב ולהתחזק אל עבר רמת 3.48-3.52 שקל לדולר.**

במבט לטווח ארוך ועל רקע המשקל הגובר של תעשיית ההייטק בייצוא הישראלי (מעל ל 40%) ושולי הרווח והעלויות השיקליות כמו גם השקעות הזרים יתמכו בהערכתנו כי עודפי הצע מט"ח יתמכו בשקל שישוּב ויתחזק באופן משמעותי.

ביקושי מט"ח משמעותיים צפויים בתחום במדרגות 3.40-3.42 ועם פריצת רמה זו בקרבת 3.28-3.32 שקל לדולר, מנגד ייצואנים יבקשו למכור את הדולר כאמור לעיל עם הפיחות אל עבר רמת 3.48 ויותר.

לפרטים נוספים: צור קשר

שוק המתכות

מחירי מתכות בסיס הוסיפו לרדת במהלך שבוע המסחר, כאשר **מחיר הנחושת ירד** לרמתו הנמוכה מזה 15 החודשים על רקע **דאגה להעמקת המיתון בכלכלה הגלובלית**. החשש מהפגיעה בהיקף הביקושים נתמך בהעלאות הריבית החדות המאיימות על המשך קצב הצמיחה בכלכלות המובילות. האנליסטים מעריכים, כי ההסתברות לגלישת הכלכלה העולמית למיתון עלתה לרמת 50%, למרות המאמצים של ממשלת סין לנקוט בצעדים נוספים לעידוד הצמיחה במשק. מדד הבורסה למתכות בלונדון ה-LME ירד בשיעור חד של כ-23% מהרמות הגבוהות של תחילת חודש מרץ ובכך עלול להציג את הביצועים הרבעוניים הגרועים של יותר מעשור. מחירי הבדיל והנחושת הובילו ירידות בשערים במהלך המסחר ביום הרביעי האחרון למרות שיבושים בשרשרת ההספקה של מתכות. הפועלים של Chile's Codelco, יצרן הנחושת המוביל בעולם, ממשיכים לשבות, בעקבות החלטת המדינה לסגור את המפעל בגלל הנזקים הסביבתיים. להערכת האנליסטים בטווח הקצר מחירי המתכות בכלל ומחיר הנחושת בפרט צפויות להמשיך ולהיסחר סביב הרמות הנמוכות על רקע המשך הסגרים בסין ולצד ההאטה בסקטור הבניה. בטווח בינוני-ארוך האנליסטים מעריכים שהמחירים צפויים לשוב ולעלות לעבר רמות 9,500 דולר לטון ואף גבוה יותר, כאשר רמת המלאים מוסיפים להיות סביב רמות השפל ההיסטוריות (ירדו חמישה ימים ברציפות). שיקום הביקושים בסין עשויים לתרום לעלית מחיר הנחושת בטווח בינוני – ארוך, אומנם בטווח קצר המשך התחזקות שער הדולר בזירה הגלובלית לצד הערכות להמשך ההאטה בקצב הצמיחה של הכלכלות המובילות עשויים לתרות להמשך ירידת מחיר הנחושת לעבר רמת 8,000 דולר לטון.

מדד ה-LME בבורסת המתכות בלונדון עמד בסיום יום המסחר ב-21.06 על רמת 4,236.6 נק', עליה בשיעור של -0.9% לעומת שבוע שעבר.

COPPER - מחיר הנחושת ירד במהלך שבוע המסחר, כאשר בתום יום המסחר של ה-21.06 עמד המחיר על רמת 9,062 דולר לטון, ירידה בשיעור של 1.1% לעומת הרמה בשבוע שעבר. רמת המלאים ירדה במהלך השבוע, כאשר ב-21.06 עמדו המלאים על 115,150 טון, ירידה בשיעור של כ-2.5% לעומת הרמות בשבוע שעבר.

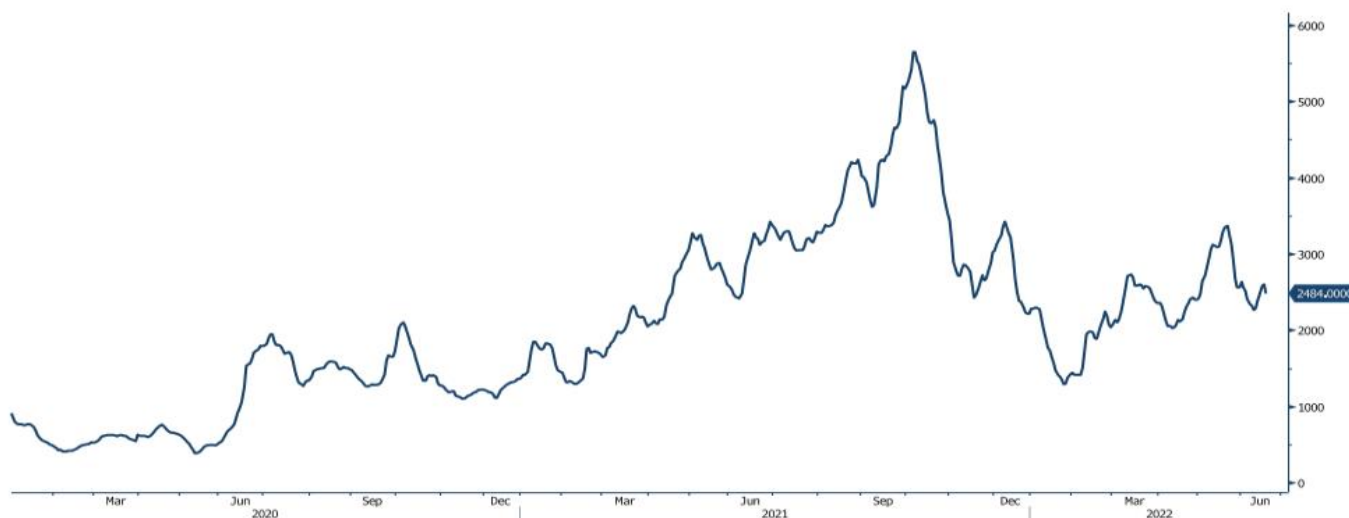
ZINC - מחיר האבץ עלה במהלך שבוע המסחר, כאשר בתום יום המסחר של ה-21.06 עמד על 3,629.5 דולר לטון, עליה בשיעור של 0.4% לעומת הרמה בשבוע שעבר. רמת המלאים ירדה במהלך שבוע המסחר, כאשר מלאי האבץ עמד ב-21.06 על רמת 78,550 טון, ירידה בשיעור של 2.2% לעומת הרמות בשבוע שעבר.

NICKEL - מחיר הניקל עלה במהלך שבוע המסחר, כאשר בתום יום המסחר של ב-21.06 עמד המחיר על 26,100 דולר לטון, עליה בשיעור של 1.1% לעומת שבוע שעבר. רמת המלאים ירדה במהלך השבוע, כאשר ב-21.06 עמדו המלאים על רמת 68,736 טון ירידה בשיעור של כ-0.2% לעומת הרמות בשבוע שעבר.

ALUMINIUM PRIM - מחיר האלומיניום עלה במהלך שבוע המסחר, כאשר בתום יום המסחר של ה-21.06 עמד המחיר על 2,560 דולר לטון, עליה בשיעור של כ-0.9%. רמת מלאי האלומיניום ירדה במהלך השבוע ועמדה ב-21.06 על רמת 398,925 טון, ירידה בשיעור של כ-2.2% לעומת הרמות בשבוע שעבר.

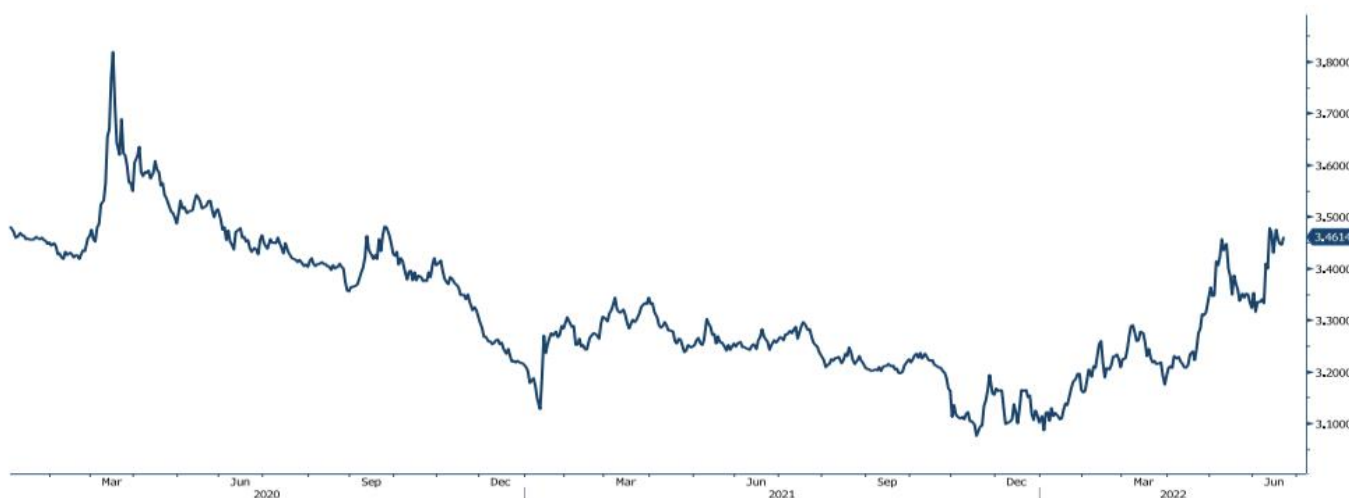
גרף מדד ההובלה הימית BDI

BDIY Index (BDI Baltic Exchange Dry Index)



גרף הדולר/שקל

ILS Curncy (Israeli Shekel Spot)



[לפרטים נוספים: צור קשר](#)

אבץ

מצורפים גרפים של אבץ ל3 חודשים, גרף מדד ה - LME 3 חודשים, סטיות התקן הגלומות של המחיר, רמת מלאי המתכת והפרש בין מחיר לשלושה חודשים לבין מחיר מימוש.



בדיל

מצורפים גרפים של בדיל ל3 חודשים, גרף מדד ה - LME 3 חודשים, סטיות התקן הגלומות של המחיר, רמת מלאי המתכת והפרש בין מחיר לשלושה חודשים לבין מחיר מימוש.



מקור: Bloomberg

WWW.PRICO.COM
E.Mail: info@prico.com

1 Ben Gurion St., B.S.R. Tower #2 | Bnei Brak 51201 Israel
P.O.Box 6400 Tel-Aviv 61063, Israel

לפרטים נוספים: צור קשר

Tel: 972-3-6167070
fax: 972-3-6167060

ניקל

מצורפים גרפים של ניקל ל3 חודשים, גרף מדד ה- LME 3 חודשים, סטיות התקן הגלומות של המחיר, רמת מלאי המתכת והפרש בין מחיר לשלושה חודשים לבין מחיר מימוש.



עופרת

מצורפים גרפים של עופרת ל3 חודשים, גרף מדד ה- LME 3 חודשים, סטיות התקן הגלומות של המחיר, רמת מלאי המתכת והפרש בין מחיר לשלושה חודשים לבין מחיר מימוש.



מקור: Bloomberg

WWW.PRICO.COM
E.Mail: info@prico.com

1 Ben Gurion St., B.S.R. Tower #2 | Bnei Brak 51201 Israel
P.O.Box 6400 Tel-Aviv 61063, Israel

[לפרטים נוספים: צור קשר](#)

Tel: 972-3-6167070
fax: 972-3-6167060

אלומיניום (PRIM)

מצורפים גרפים של אלומיניום (PRIM) ל3 חודשים, גרף מדד ה - LME 3 חודשים, סטיות התקן הגלומות של המחיר, רמת מלאי המתכת והפרש בין מחיר לשלושה חודשים לבין מחיר מימוש.



אלומיניום (ALLOY)

מצורפים גרפים של אלומיניום (ALLOY) ל3 חודשים, גרף מדד ה - LME 3 חודשים, סטיות התקן הגלומות של המחיר, רמת מלאי המתכת והפרש בין מחיר לשלושה חודשים לבין מחיר מימוש.



מקור: Bloomberg

WWW.PRICO.COM
E.Mail: info@prico.com

1 Ben Gurion St., B.S.R. Tower #2 | Bnei Brak 51201 Israel
P.O.Box 6400 Tel-Aviv 61063, Israel

לפרטים נוספים: צור קשר

Tel: 972-3-6167070
fax: 972-3-6167060

קובלט (Cobalt)

מצורפים גרפים של קובלט ל-3 חודשים, גרף מדד ה-LME 3 חודשים, סטיות התקן הגלומות של המחיר, רמת מלאי המתכת והפרש בין מחיר לשלושה חודשים לבין מחיר מימוש.



נחושת

מצורפים גרפים של נחושת ל-3 חודשים, גרף מדד ה-LME 3 חודשים, סטיות התקן הגלומות של המחיר, רמת מלאי המתכת והפרש בין מחיר לשלושה חודשים לבין מחיר מימוש.



מקור: Bloomberg

[לפרטים נוספים: צור קשר](#)

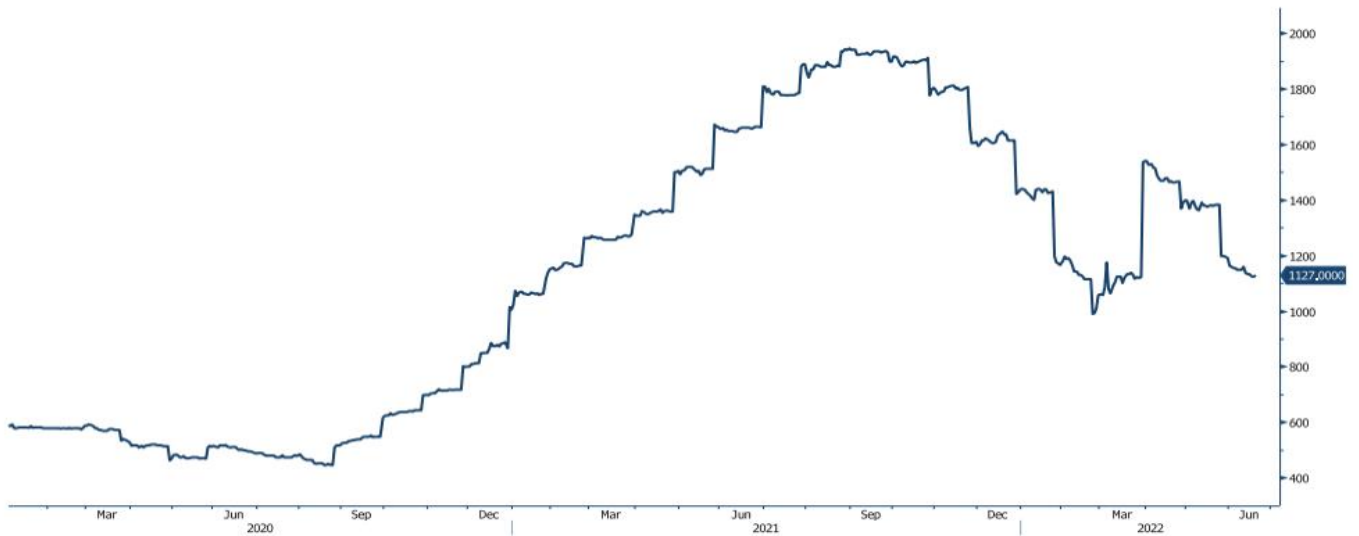
WWW.PRICO.COM
E.Mail: info@prico.com

1 Ben Gurion St., B.S.R. Tower #2 | Bnei Brak 51201 Israel
P.O.Box 6400 Tel-Aviv 61063, Israel

Tel: 972-3-6167070
fax: 972-3-6167060

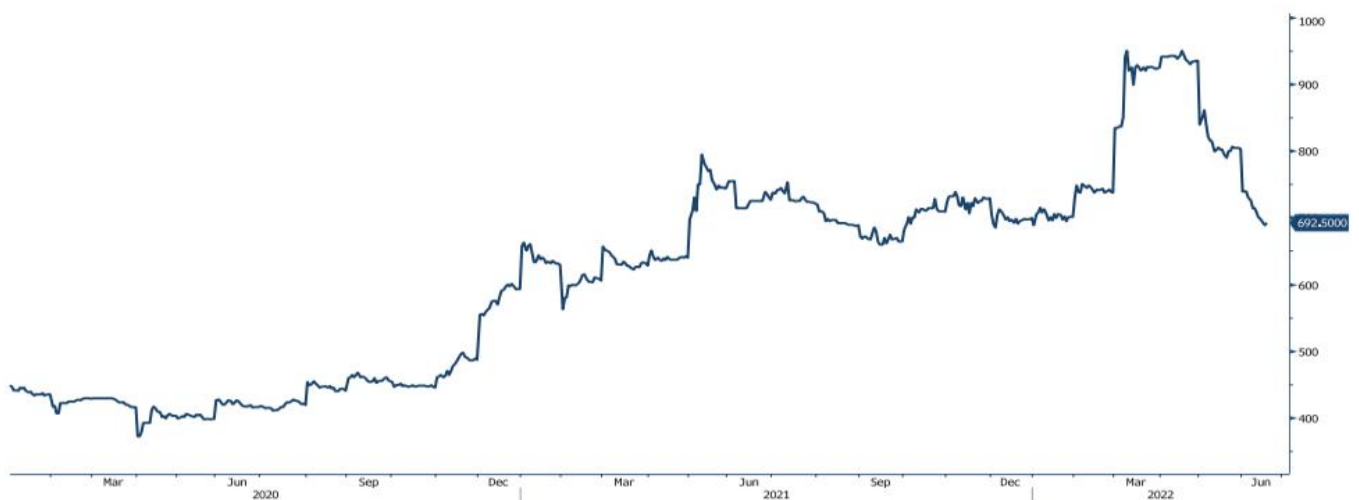
גרף ה - HOT ROLLED COIL STEEL

HRC1 Comdty (Generic 1st 'HRC' Future)



גרף פלדה מסוג REBAR

JBP1 Comdty (Generic 1st 'JBP' Future)



מקור: Bloomberg

לפרטים נוספים: [צור קשר](#)

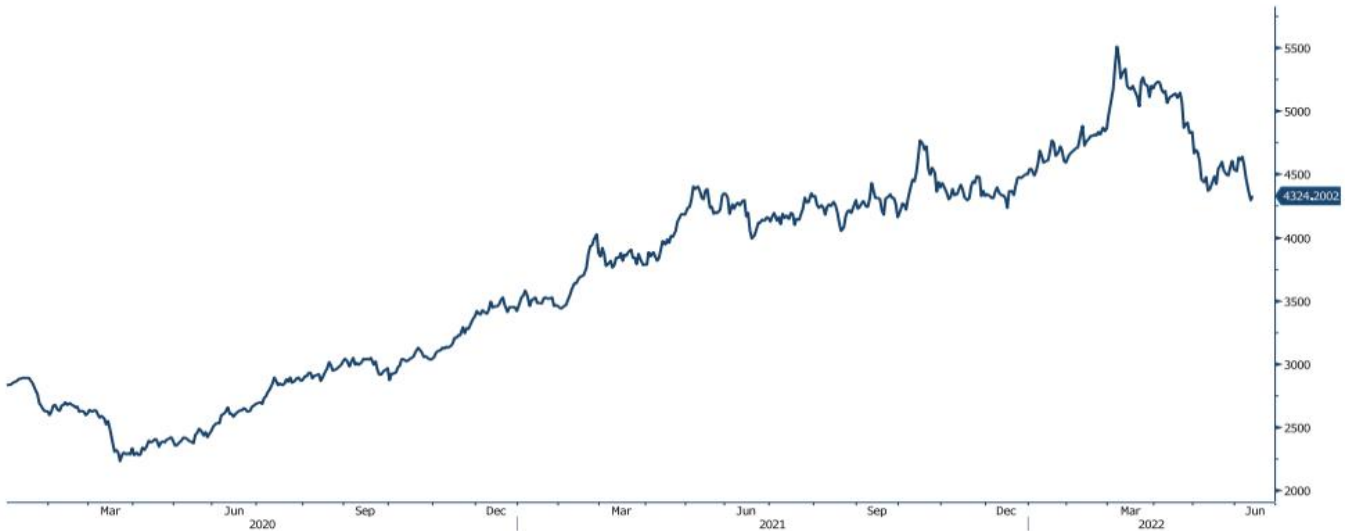
WWW.PRICO.COM
E.Mail: info@prico.com

1 Ben Gurion St., B.S.R. Tower #2 | Bnei Brak 51201 Israel
P.O.Box 6400 Tel-Aviv 61063, Israel

Tel: 972-3-6167070
fax: 972-3-6167060

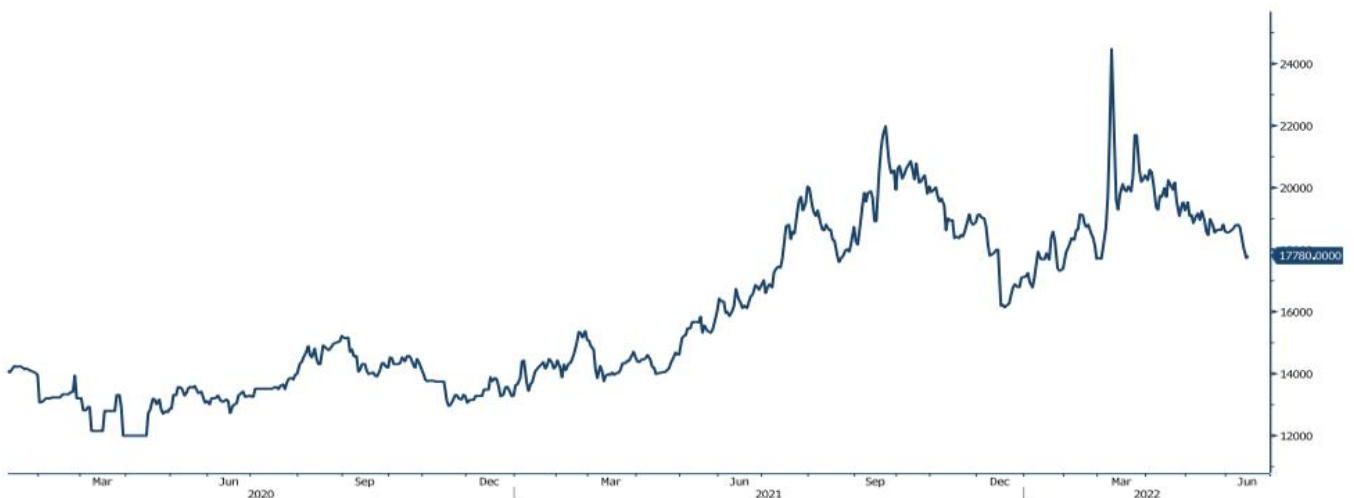
גרף מדד LME INDEX

LME Index (London Metal Exchange LME Metals Index)



גרף ה - נירוסטה

ZST1 Comdty (Generic 1st 'ZST' future)



מקור: Bloomberg

WWW.PRICO.COM
E.Mail: info@prico.com

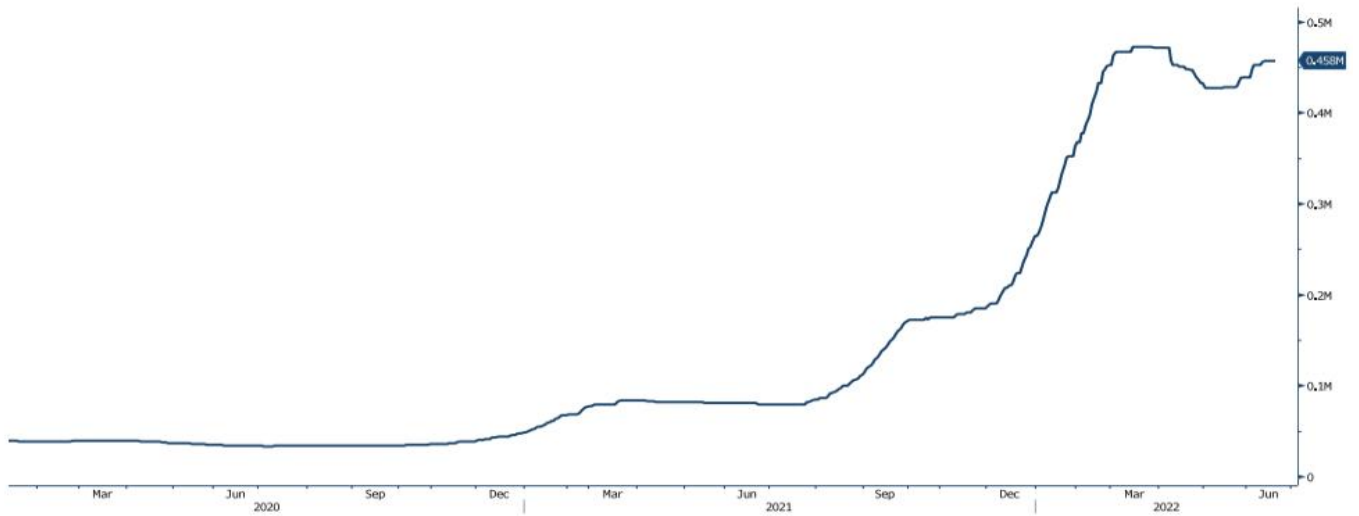
1 Ben Gurion St., B.S.R. Tower #2 | Bnei Brak 51201 Israel
P.O.Box 6400 Tel-Aviv 61063, Israel

לפרטים נוספים: [צור קשר](#)

Tel: 972-3-6167070
fax: 972-3-6167060

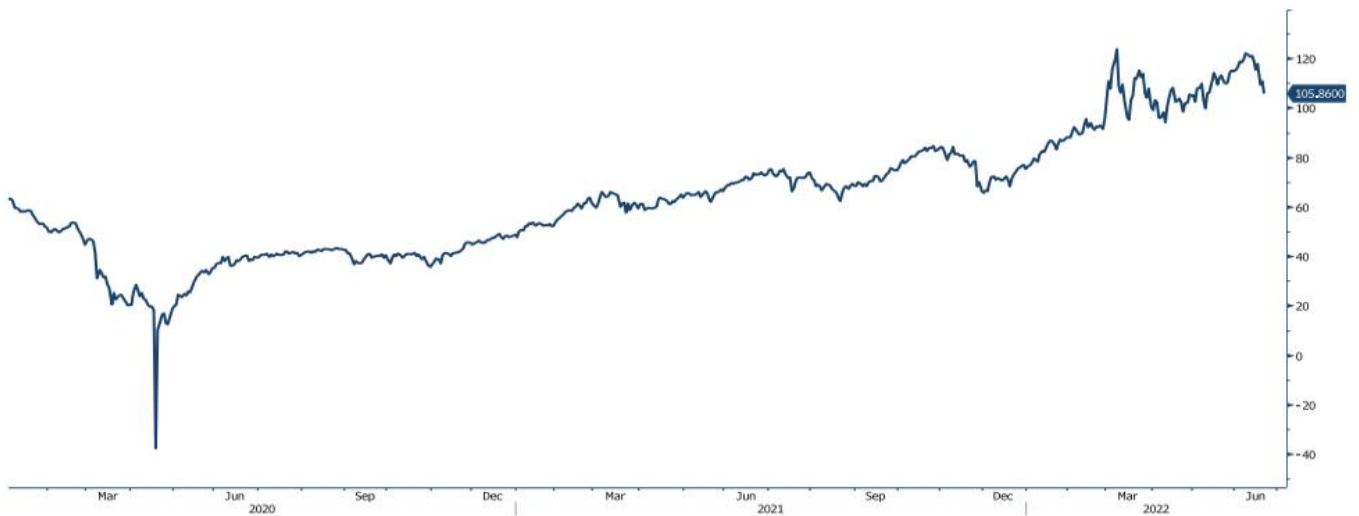
גרף הליתיום

L4CNVHTQ Index (CN Li2CO3 99% DEL)



גרף ה - LIGHT CRUDE

CL1 Comdty (Generic 1st 'CL' Future)



מקור: Bloomberg

לפרטים נוספים: צור קשר

WWW.PRICO.COM
E.Mail: info@prico.com

1 Ben Gurion St., B.S.R. Tower #2 | Bnei Brak 51201 Israel
P.O.Box 6400 Tel-Aviv 61063, Israel

Tel: 972-3-6167070
fax: 972-3-6167060

אין לראות במידע המופיע בסקירה משום המלצה לביצוע פעולות ו/או ייעוץ השקעות ו/או שיווק השקעות ו/או ייעוץ מכל סוג שהוא. המידע המוצג הינו לידיעה בלבד ואינו מהווה תחליף לייעוץ המתחשב בנתונים ובצרכים המיוחדים של כל אדם. כל העושה במידע הנ"ל שימוש כלשהו - עושה זאת על דעתו בלבד ועל אחריותו הבלעדית. קבוצת פריקו ו/או חברות קשורות ו/או בעלי עניין, ו/או עובדים ו/או נושאי משרה בכל אחד מאלו, עשויים להיות בעלי עניין בניירות הערך והנכסים הפיננסיים המוזכרים באתר.

פרטים והסברים באשר לבחינת החשיפות השונות וכן באשר לאסטרטגיות הניתנות לביצוע על מנת לגדר חשיפות אלו ניתן לקבל בדסק אנליסטים בפריקו.

דבר פרטים נוספים באמור לעיל ניתן לפנות למשרדינו בטלפון : 03-6167070
סקירות שוק ומידע נוסף בנושא מכשירים פיננסיים ניתן למצוא באתר פריקו / <https://www.prico.co.il/>
אין במסמך זה משום הצעה ו/או ייעוץ ו/או המלצה כל שהיא לביצוע ו/או אי ביצוע עסקה כל שהיא למתעניינים, יש לפנות לדסק אנליסטים לקבלת מידע ופרטים נוספים



לגידור חשיפות וביצוע, צרו קשר 03-6167070

No currency is Foreign to us. Prico

<p>שירותים פיננסיים</p> <ul style="list-style-type: none"> - ניתוח חשיפות - הנדסה פיננסית - תכנון ובניית אסטרטגיות - ליווי שוטף - ייעוץ אישי 	<p>Financial Services</p> <ul style="list-style-type: none"> - Financial exposure analysis - financial engineering - Planning and formulation of strategy - Ongoing performance monitoring - Personal consulting
<p>חדר עסקאות</p> <ul style="list-style-type: none"> - ביצוע עסקאות - מטבע חוץ, שקל חדש - שערי ריבית, מדדים - Commodities חומרי גלם - קרנות, ניירות ערך 	<p>Dealing Room</p> <ul style="list-style-type: none"> - Transaction, execution, hedging strategy - Forex, ILS - Interest rates, indices, OTC - Raw materials, commodities - Funds, securities
<p>מחקר ייעוץ ופיתוח</p> <ul style="list-style-type: none"> - ניירות עמדה - עבודות חשיפה - תזרימית ומאזנית - ליווי פרויקטים - חוות דעת - סקירות מקרו כלכליות - ניתוח טכני-גרפי - דיווח תקופתי, יומי - קשר ישיר - קו חם 	<p>R&D, Analyst & Advisory</p> <ul style="list-style-type: none"> - Position papers - Cash flow and balance sheet exposure analysis - Ongoing project measurement - Global market overview - Macroeconomic reviews - Technical analysis - Periodic, daily reports - Direct connection - Hotline
<p>ייעוץ נכסים והשקעות</p> <ul style="list-style-type: none"> - ייעוץ השקעות בארץ ובח"ל - בקרת נכסים והשקעות - שירותים לבנקאות פרטית 	<p>Assets & Investments Advisory</p> <ul style="list-style-type: none"> - Portfolio Advisory in Israel & abroad - Monitoring - private banking services
<p>זירות מידע ומסחר אלקטרוני</p> <p>www.currencygate.com www.prico.com</p>	<p>Online information and trading arenas</p> <p>info@currencygate.com Info@prico.com</p>

אין מטבע שהוא זר עבורנו. פריקו