



סקירת מטבעות

מבט גלובלי על מחירי מטבעות



PRICO
Since 1979

קבוצת פריקו - שירותים פיננסיים
לעסקים בינלאומיים

לפרטים נוספים: [צור קשר](#)

ישראל –

התאוששות המטבעות אל מול הדולר לצד מגמה חיובית בשוקי המניות תרמו להתאוששות השקל והתחזקותו מרמת ה-3.55 אל עבר רמת 3.43 שם לדולר. אין שינוי בהערכתנו לפיה שער הדולר מגיב בכבדות לתנודות בבורסה האמריקאית ולביקוש הזרים לאג"ח שקלי. התאוששות במדדי המניות בזירה הגלובלית תרמה לצמצום הביקוש למט"ח מצד המוסדיים ומעבר לפעילות גידור ומכירת מטבע. תנועת זרים למדד האג"ח הממשלתי הבינלאומי WGBI תרם להצטמצמות המט"ח והתחזקות השקל. עד כה פעילות המוסדיים עם קריסת שערי המניות והעלייה בריבית הדולר תרמה ל"רכבת ההרים" וגררה לפיחות מהיר בשקל אשר נחלש לעבר רמת 3.53-3.56 שם לדולר. העלאות הריבית בארצות הברית בשיעור של 0.75% ביוני והצפויה החודש לעלות בעוד 0.75% - 1% (להערכתנו לאור רצף הנתונים והאירועים ראוי כי העלאה תהא בשיעור של 1%). העלייה תגרור את ריבית הדולר כבר החודש לרמת מינימום של 2.5% בדרכה לעבר 3.4% בסוף השנה, מהלך התומך בעליית התשואה באגרות החוב ל-10 שנים אל עבר רמת 3.25%-3.5% רמת היעד עליה פירטנו רבות בעבר. עד כה החשש מגלישה להאטה בפעילות הכלכלית הגלובלית גררה לעודפי ביקוש לאג"ח ולירידת התשואה לעבר 2.85%. כפי שפירטנו - העלייה בתשואת האג"ח ל-10 שנים אל מעל לרמת ה-3% צפויה לפגוע בשוק המניות האמריקאי ולעודד את הביקוש המוסדי בארץ לדולר במסגרת ה"טייס האוטומטי" לצמצום החשיפה המטבעית והתאמת היקף הגידור לשווי השקעות. נציין כי בשלב הנוכחי הצירוף של נתוני כלכלה עדיפים ופער הריביות החיובי של הדולר אל מול המטבעות המרכזיים תומך בחוסנו של הדולר אל המטבעות המרכזיים.

בנק ישראל צפוי לפעול ולשמר את פער הריבית החיובי של הדולר אל מול השקל, הבנק צפוי לעלות את הריבית במינימום 0.25% לעבר 1.50%. הבנק אותת על כוונתו להמשיך לעלות את הריבית בשנה הקרובה בעוד 1.25% לעבר רמת 2.75%. על רקע החשש הגובר מהתפרצות אינפלציונית המתייצבת מעל ליעד בנק ישראל של 3%-1% הבנק צפוי לפעול במהירות ובשיעור גבוה מבעבר במאבקו באינפלציה באמצעות העלאת ריבית השקל. לדעתנו בנק ישראל יעלה את הריבית גם בחודש אוגוסט. העובדה שמרכיב מרכזי בעלייה במדד נובע מהנסיקה במחירי הדלקים עשוי לגרור את בנק ישראל לפעולה מדורגת של העלאת ריבית ב-0.25% בעוד בתנאים רגילים הפריצה של יעד הממשלה והתייצבות המדד מעל לרמת ה-4% תומכת בהעלאה של 0.5%. בספטמבר לא תתקיים ישיבה של הועדה המוניתרית.

נשוב ונציין כי עד להתייצבות האינפלציה בארצות הברית דבר הצפוי ברבעון הרביעי 2022 Q4, **רכבת ההרים של שער הדולר אל מול השקל עשויה להמשך**. הדולר עשוי להערכתנו לשוב ולהתחזק אל עבר רמת 3.53-3.57 שקל לדולר. אולם נדגיש כי רמת היעד לטווח ארוך תומכת בשקל חזק השוכן מתחת ל-3.30.

נקודה למחשבה: **למשקיעים המוסדיים תפקיד מרכזי בקביעת מגמת שער הדולר בזירה המקומית**. הגופים המוסדיים פועלים לגדר את החשיפה המטבעית הנובעת מהשקעתם בחו"ל באמצעות מכירת מט"ח לגידור שווי ההשקעה המטבעית. העלייה בריבית הגוררת לשינוי בשווי ההחזקות בני"ע וגל המימושים בבורסות, גוררים לפגיעה בשווי תיק ני"ע דבר המחייב התאמה ותיקון בהרכב עסקאות הגידור המטבעי, אשר גורר לביקוש ער למט"ח.

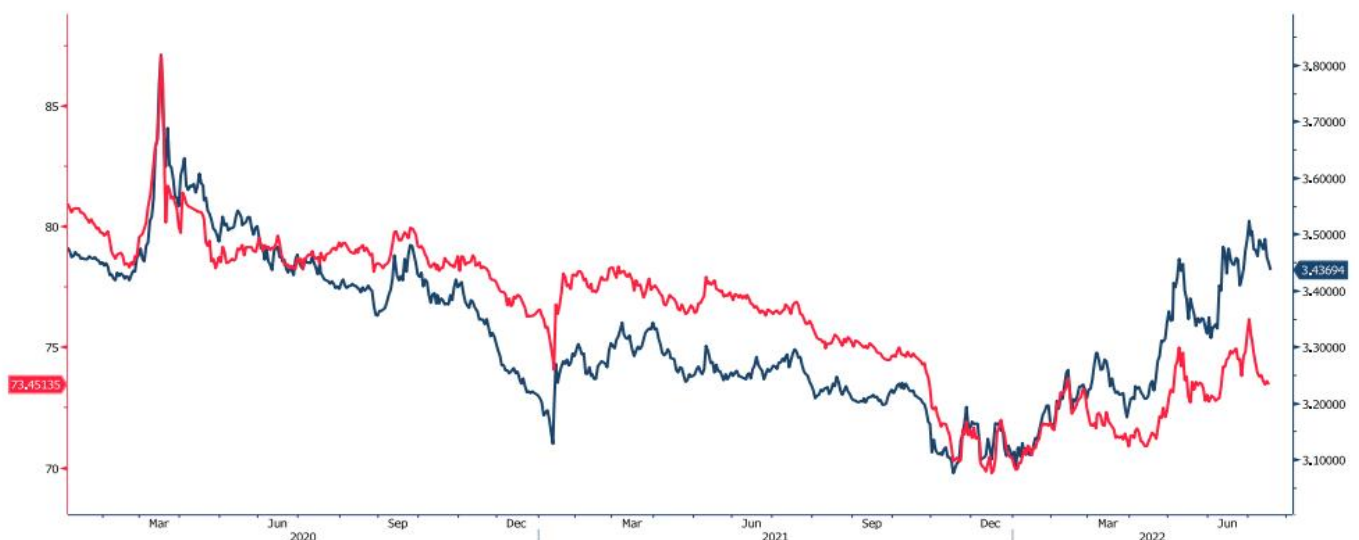
צוות עובדי פריקו עומד לרשותכם בתכנון ותמחור אסטרטגיות גידור בטווחים השונים: במט"ח, חומרי גלם ושערי ריבית .

דולר שקל

	As of	Q3 22	Q4 22	Q1 23	Q2 23	2023	2024	2025	2026
Median		3.45	3.45	3.4	3.33	3.18	--	--	--
Mean		3.46	3.42	3.38	3.34	3.11	--	--	--
High		3.5	3.5	3.55	3.6	3.35	--	--	--
Low		3.4	3.3	3.2	3.1	2.75	--	--	--
Forward		3.43	3.4	3.38	3.36	3.34	3.31	3.27	3.23
ING Financial Markets	07/12/22	3.5	3.4	3.2	3.1	2.75	2.5	--	--
Morgan Stanley	07/11/22	3.5	3.45	3.4	3.35	3.35	--	--	--
Barclays	07/01/22	3.4	3.3	3.25	3.2	3.1	2.9	2.85	2.8
Cinkciarz.pl	06/30/22	3.45	3.4	3.35	3.3	3.25	--	--	--
JPMorgan Chase	06/28/22	3.45	3.5	3.55	3.6	--	--	--	--
Wells Fargo	06/28/22	3.45	3.47	3.49	3.47	--	--	--	--
Amdocs Development Ltd	06/20/22	3.5	3.45	3.4	--	--	--	--	--
Argentex LLP	06/09/22	3.32	3.3	3.28	3.25	3.1	--	--	--

גרף השער הנומינלי האפקטיבי (אדום) לצד גרף שער הדולר/₪

USDILS Curncy (USD-ILS X-RATE)
BOIJNEER Index (Bank of Israel Nominal Effective Exchange Rate)



מקור: Bloomberg

לפרטים נוספים: צור קשר

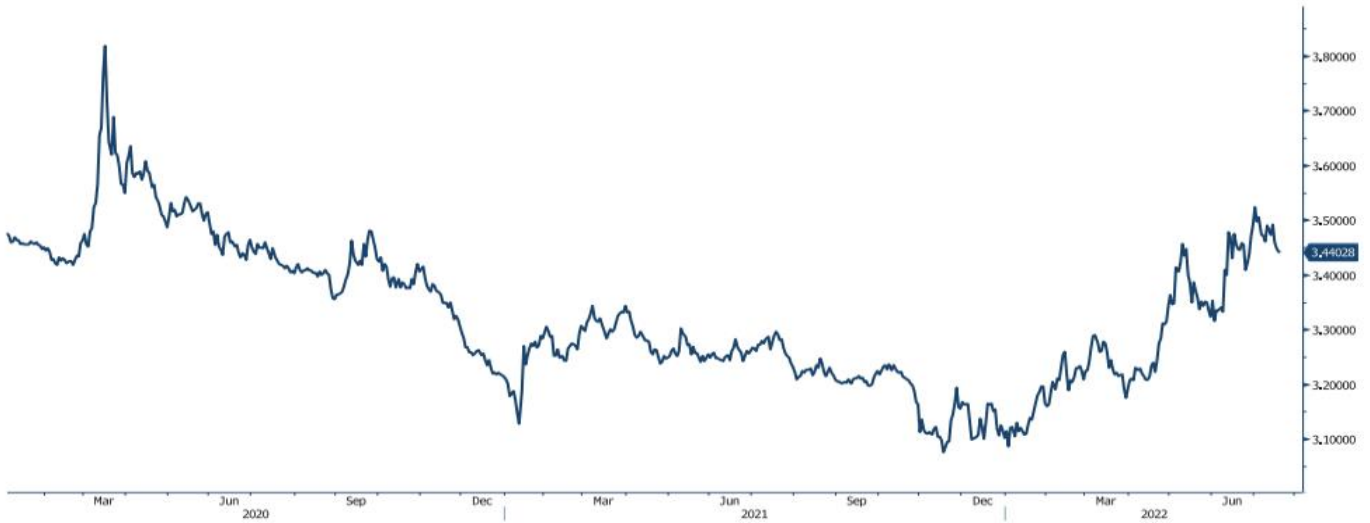
WWW.PRICO.COM
E.Mail: info@prico.com

1 Ben Gurion St., B.S.R. Tower #2 | Bnei Brak 51201 Israel
P.O.Box 6400 Tel-Aviv 61063, Israel

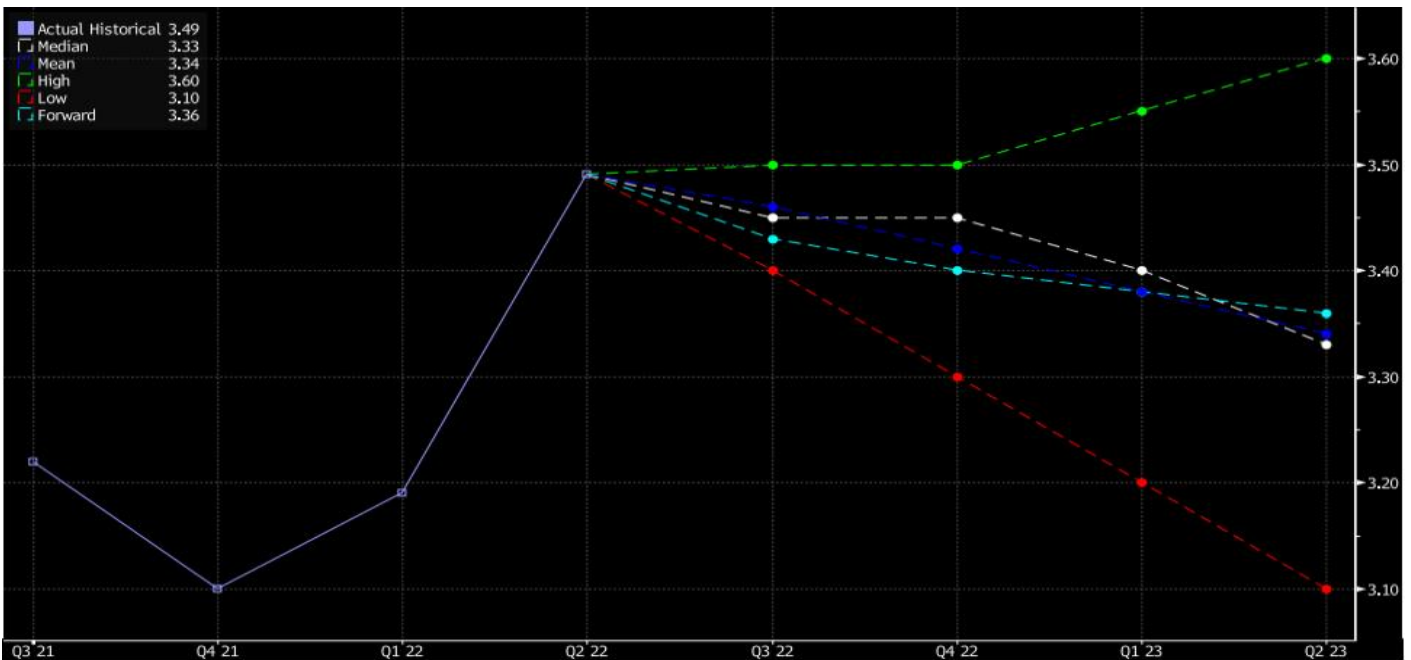
Tel: 972-3-6167070
fax: 972-3-6167060

גרף דולר שקל

ILS Curncy (Israeli Shekel Spot)



גרף תחזית דולר\שקל



[לפרטים נוספים: צור קשר](#)

בהמשך לסקירותינו הרבות בדבר הציפייה לתיקון פרו דולרי להלן תמונת מצב עדכנית.

הדולר נוסק אל מול השקל ומאתגר קווי מגמה ארוכי טווח – מהלך בעל חשיבות בזירה הדיגיטלית



[לפרטים נוספים: צור קשר](#)

ארצות הברית –

"רכבת ההרים" בשווקים הפיננסיים נמשכת, כאשר המשקיעים מנסים להעריך האם יעלה הפד את הריבית ב-0.75% או יבצע העלאה אגרסיבית יותר של כ-1% בהחלטה הקרובה. כפי שכתבנו בעבר חוסר הודאות בשווקים נובע מנתוני הצמיחה, אינפלציה וגובה הריבית. מרווחי הריביות בין ריביות קצרות המועד לריביות לטווחים רחוקים יותר נותרו נמוכים ואף שליליים, היפוך עקומי התשואות בעת שאג"ח לטווח קצר בעל פרמיית סיכון גבוהה מאלו לטווחים ארוכים יותר מאותתים על עלייה בציפיות למיתון.

המרווח בין ריבית ל-2 שנים לבין הריביות ל-5 ו-10 שנים חיובית

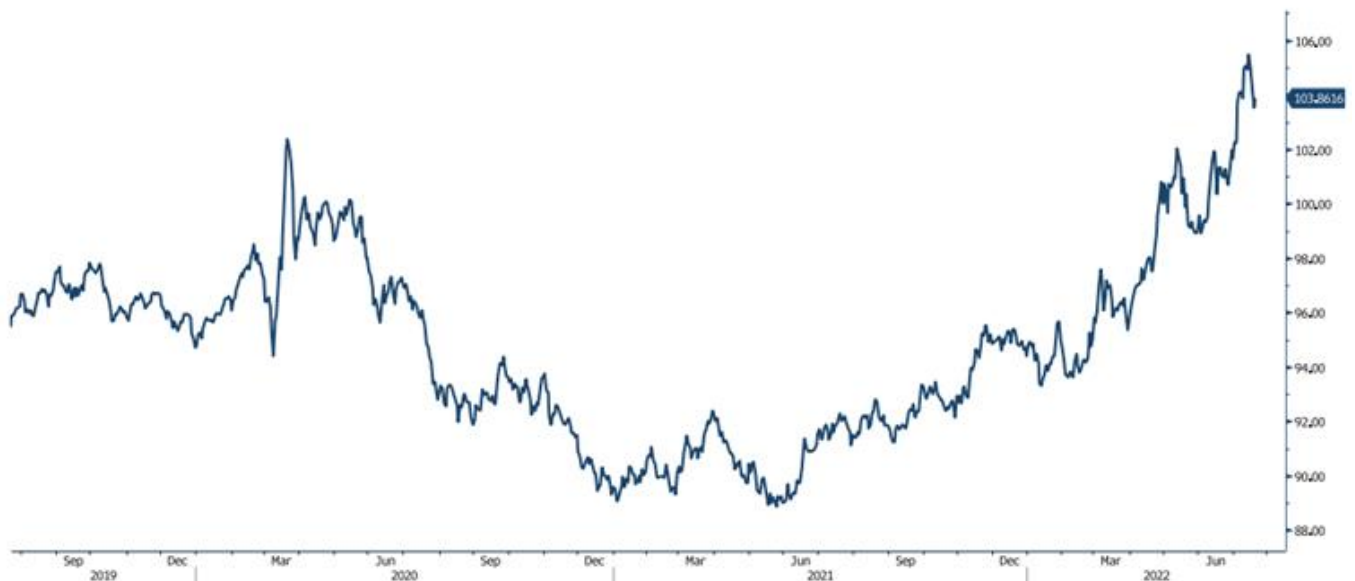
USGG2YR Index - USGG10YR Index
USGG2YR Index - USGG5YR Index



הבנק המרכזי האמריקאי מאותת כי הכלכלה גולשת להאטה. הבנק צופה "נחיתה רכה" בפעילות הכלכלית, בעוד בקרב כלכלנים ומוסדות פיננסיים גובר החשש כי לא ניתן יהיה למנוע את גלישת הכלכלה האמריקאית בשנת 2023 למיתון. החשש ממיתון תומך בירידת התשואה באג"ח ממשלתי דולרי ל 10 שנים אל מתחת לרמת 3%. התייצבות מעל רמת תשואה של 3% תורמת למימושים בשוקי המניות. תשואת האג"ח הדולרי ל 10 שנים משמשת כסמן חשוב באשר לפעילות בשוק המניות על רקע ההשלכות של ריבית זו על רכש עצמי של מניות ועל חלוקת דיווידנדים.

מדד DXY

DXY Curncy - USGG5YR Index



בשנת 2020 מדד הדולר (DXY) נשחק, אך בשנת 2022 מדד הדולר התחזק משמעותית אל מול 6 מטבעות מרכזיים, כאשר נסק לרמת שיא של קרוב ל-20 שנים. הדולר כמטבע נתפס כ"חוף מבטחים", על אף הטענה שהדולר מאבד כעת מכוחו ומטבעות אחרים מאיימים על בכרותו. "מטבעות מבטחים" אלה מטבעות אשר מוחזקים על ידי מדינות, בנקים מרכזיים ומוסדות פרטיים לצורך ביצוע עסקאות חליפין. מעל ל-60% מיתרות המט"ח של בנקים מרכזיים בעולם הן דולריות, דבר המדגיש את עליונותו ואת נחיצותו של הדולר במסחר העולמי. הגורם המרכזי להתחזקות מדד הדולר לאחרונה זו מדיניות הריבית של הבנק המרכזי האמריקאי (FED), אשר תרמה לביקושים לדולר בניגוד לאירו ולין היפני אשר הבנקים המרכזיים שלהם אינם ממהרים לבצע העלאות ריבית.

עם זאת כאשר נתוני הצמיחה מורים על חולשה וגובר החשש מגלישה למיתון, האינפלציה צפויה להתמתן בעקבות הירידה בביקוש ושחיקת המחירים עם צעדי הבנק המרכזי האמריקאי.

יו"ר הבנק המרכזי האמריקאי, מר ז'רום פאוול שב וציין כי יעד ריבית הבנק המרכזי שוכן ברמת מינימום של 3.4% רמה הצפויה עד לסוף שנת 2022.

אירופה –

האינפלציה הגבוהה, משבר זמינות האנרגיה והריבית הגבוהה של הדולר תומכים בהיחלשות האירו אל מול הדולר כאשר האירו נע לעבר רמת שפל מאז דצמבר 2002. אירופה עשויה להמצא במצב של הפסקת יבוא הגז הרוסי, צעד משמעותי מאוד שכן כעת רוסיה מספקת רק עד 40% מהכמות עליה התחייבה. בהעדר מקורות חליפיים יידרש האיחוד להטלת מגבלות על שימושי חשמל. "מלחמת האנרגיה" בין רוסיה לאירופה נמשכת כאשר גז פרום ענקית הגז הרוסית הודיעה שאינה יודעת אם תוכל לספק את כמות הגז העוברת בקו צינור נורד-סטרם 1 – החזר לפעילות חלקית ומוגבלת בלבד.

השפעה נוספת של המשבר היא הגירעון המסחרי אליו מדינות אירופה הגיעו בעקבות הסנקציות, היחלשות האירו ונסיקה חדה במחירי האנרגיה המיובאים. כל אלה במקביל לשבירת שיאים של טמפרטורות ברחבי אירופה המצריכים עוד צעדי חירום מטעם המדינות, ומשברים פוליטיים במדינות אירופה לדוגמה איטליה ובריטניה. בבריטניה בדומה לאיחוד האירופי האינפלציה ממשיכה להתגבר, ומגיעה לרמה של 9.4% הרמה הגבוהה ביותר מזה 40 שנים.

בהחלטת הריבית הקרובה האיחוד צפוי להעלות את הריבית בכ- 0.5% לעבר רמת ה-0% ! ולהתוות בכך את סיום ההרחבות מאז 2011, ואת המדיניות המוניטרית להמשך השנה אשר עשויה להיות אגרסיבית יותר כבר בחודשיים הקרובים. עד כה מדיניות הבנק הייתה לפעול על בסיס מגמת הריבית ארוכת הטווח על פיה תווי הריבית הנדרש הוא עלייה של 0.25 אחוז בלבד. לדעתנו החלטה להעלות בפחות מ-0.5% תהא אכזבה לשוק ותפגע באירו. הבנק המרכזי נדרש לטפל בפער התשואות כאשר ריבית האירו ל-10 שנים באיטליה גבוהה ביותר מ-2% מריבית האירו בגרמניה.



בסוף החודש יפורסמו נתוני הצמיחה והאינפלציה של האיחוד האירופאי, אשר עשויים לגרור להעלאת ריבית משמעותית יותר בהחלטה הבאה של הבנק המרכזי (ECB).

Regions	Real GDP YoY		CPI YoY		Central Bank Rate		Unemployment Rate	
Australia	3.30%	3/31/2022	5.10%	3/31/2022	1.35%	7/5/2022	3.50%	6/30/2022
Belgium	4.90%	3/31/2022	9.65%	6/30/2022	0.00%	6/9/2022	5.50%	5/31/2022
Canada	5.00%	4/30/2022	8.10%	6/30/2022	2.50%	7/21/2022	4.90%	6/30/2022
China	0.40%	6/30/2022	2.50%	6/30/2022	4.35%	7/21/2022	3.96%	12/31/2021
Germany	3.80%	3/31/2022	7.60%	6/30/2022	0.00%	6/9/2022	2.80%	5/31/2022
France	4.50%	3/31/2022	5.80%	6/30/2022	0.00%	6/9/2022	7.20%	5/31/2022
United Kingdom	8.70%	3/31/2022	9.40%	6/30/2022	1.25%	7/21/2022	3.80%	5/31/2022
Italy	6.25%	3/31/2022	8.00%	6/30/2022	0.00%	6/9/2022	8.14%	5/31/2022
Japan	0.40%	3/31/2022	2.50%	5/31/2022	-0.10%	7/21/2022	2.60%	5/31/2022
Netherlands	6.70%	3/31/2022	8.60%	6/30/2022	0.00%	6/9/2022	3.40%	6/30/2022
Sweden	3.10%	3/31/2022	8.70%	6/30/2022	0.75%	6/30/2022	7.80%	5/31/2022
United States	3.50%	3/31/2022	9.10%	6/30/2022	1.75%	7/21/2022	3.60%	6/30/2022
Eurozone	5.40%	3/31/2022	8.60%	6/30/2022	0.50%	7/21/2022	6.60%	6/30/2022

לפרטים נוספים: צור קשר

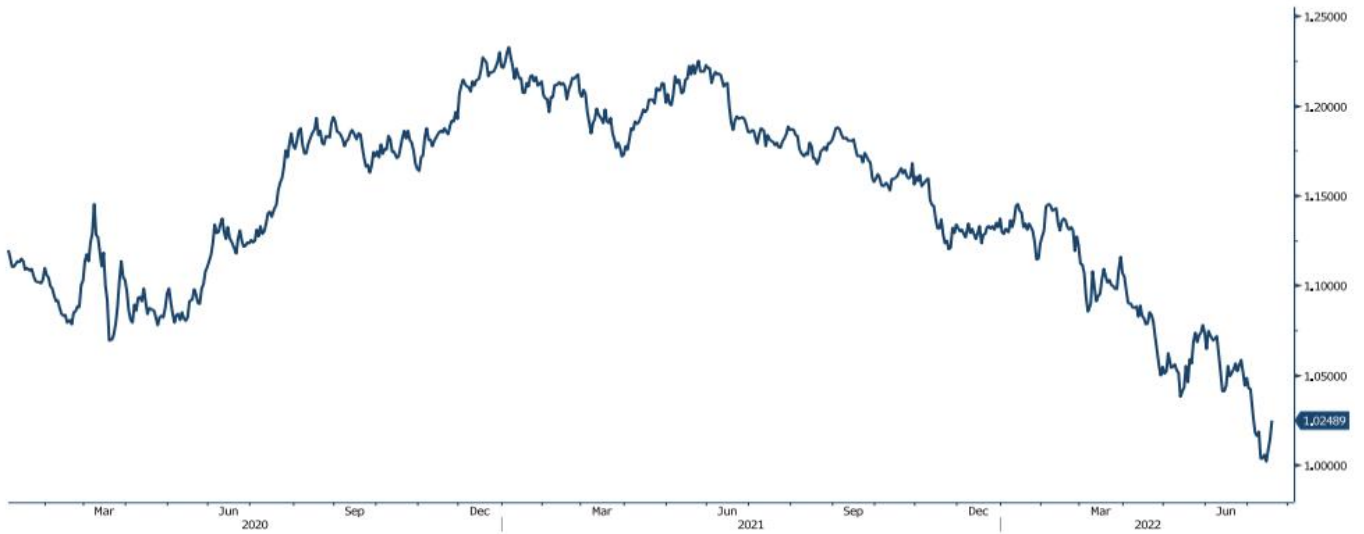


אירו\דולר

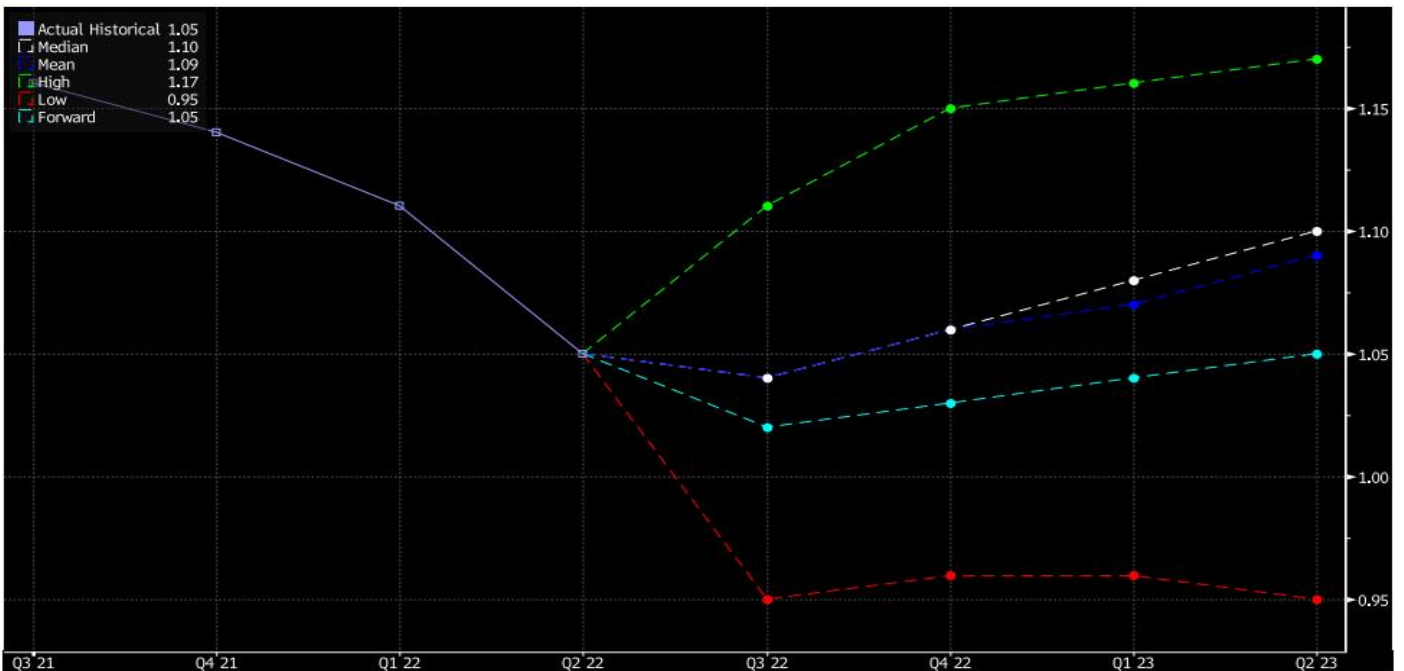
	As of	Q3 22	Q4 22	Q1 23	Q2 23	2023	2024	2025	2026
Median		1.04	1.06	1.08	1.1	1.11	1.15	1.15	1.16
Mean		1.04	1.06	1.07	1.09	1.11	1.15	1.16	1.15
High		1.11	1.15	1.16	1.17	1.2	1.21	1.25	1.16
Low		0.95	0.96	0.96	0.95	1.02	1.06	1.1	1.12
Forward		1.02	1.03	1.04	1.05	1.06	1.08	1.09	1.1
Axis Bank	07/19/22	1.11	0.98	1	1.02	1.05	--	--	--
DZ Bank	07/15/22	1.04	1.07	1.08	1.09	--	--	--	--
Nomura Bank International	07/15/22	0.95	0.96	0.98	1	1.04	--	--	--
Swedbank	07/15/22	1	1.02	1.08	1.1	1.12	1.15	--	--
Danske Bank	07/14/22	0.98	0.96	0.96	0.95	--	--	--	--
Rabobank	07/14/22	1.03	1.05	1.07	1.08	1.18	1.18	1.2	--
ING Financial Markets	07/12/22	1.05	1.08	1.1	1.12	1.15	1.2	--	--
Sumitomo Mitsui Trust Bank	07/12/22	1.05	1.09	1.1	1.1	--	--	--	--
Banco Bilbao Vizcaya Argentaria	07/11/22	1.03	1.02	1.02	1.05	1.09	1.17	--	--
Morgan Stanley	07/11/22	0.97	0.99	1.01	1.03	1.08	--	--	--
Alpha Bank	07/05/22	1.05	1.08	1.09	1.1	1.11	--	--	--
AFEX	07/05/22	0.96	0.99	0.99	--	--	--	--	--
MUFG	07/05/22	1.01	1.06	1.1	1.12	--	--	--	--
Canadian Imperial Bank of Commerce	07/04/22	1.04	1.05	1.07	1.08	1.1	--	--	--
United Overseas Bank	07/04/22	1.04	1.03	1.05	1.06	1.07	1.09	1.1	--
Barclays	07/01/22	1.02	1.06	1.08	1.1	1.12	1.13	1.15	1.16
Mizuho Bank	07/01/22	1.07	1.09	1.11	1.13	--	--	--	--
TD Securities	06/30/22	1.03	1.06	1.08	--	1.15	1.18	1.25	--
JPMorgan Chase	06/28/22	1	1.01	1.02	1.03	--	--	--	--
Wells Fargo	06/28/22	1.04	1.02	1	0.99	--	--	--	--

גרף אירו דולר

EURUSD Curncy (EUR-USD X-RATE)



גרף תחזית אירו\דולר



[לפרטים נוספים: צור קשר](#)

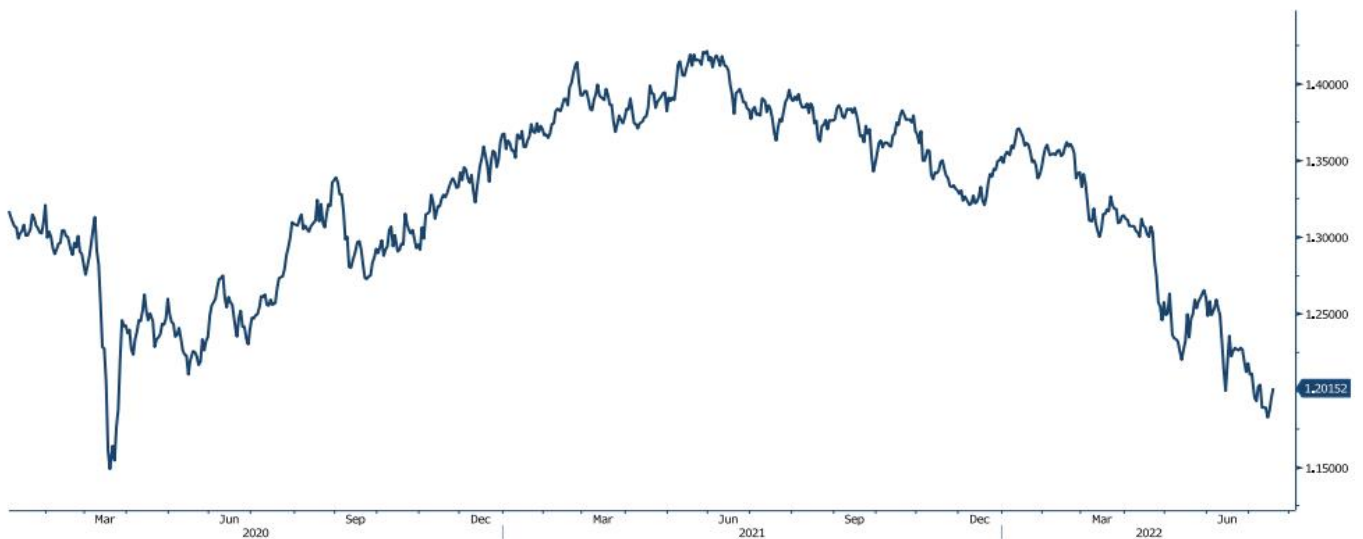


ליש"ט דולר

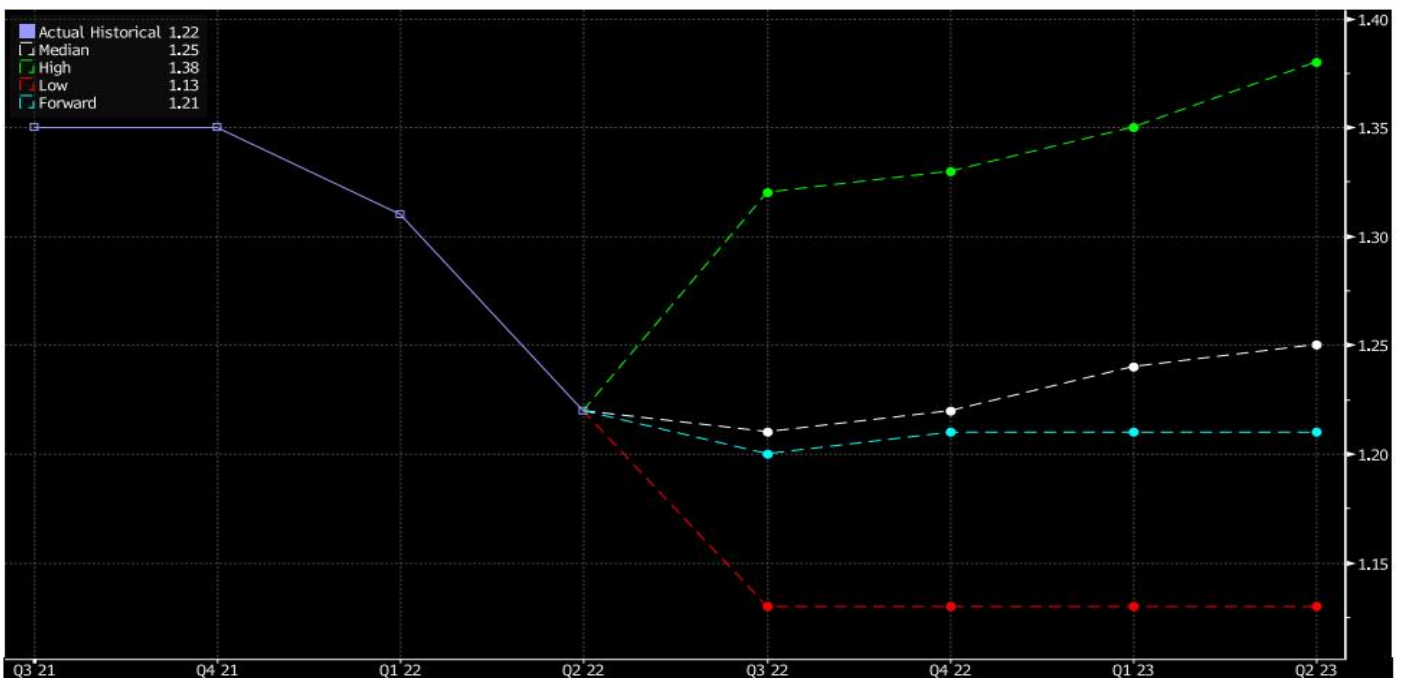
	As of	Q3 22	Q4 22	Q1 23	Q2 23	2023	2024	2025	2026
Median		1.21	1.22	1.24	1.25	1.28	1.34	1.37	--
Mean		1.21	1.22	1.23	1.25	1.28	1.33	1.36	--
High		1.32	1.33	1.35	1.38	1.36	1.4	1.4	--
Low		1.13	1.13	1.13	1.13	1.15	1.18	1.32	--
Forward		1.2	1.21	1.21	1.21	1.21	1.22	1.23	1.24
Axis Bank	07/19/22	1.3	1.18	1.2	1.21	1.25	--	--	--
DZ Bank	07/15/22	1.21	1.24	1.26	1.27	--	--	--	--
Nomura Bank International	07/15/22	1.13	1.13	1.16	1.19	1.25	--	--	--
Swedbank	07/15/22	1.18	1.2	1.24	1.25	1.27	1.34	--	--
Danske Bank	07/14/22	1.15	1.13	1.13	1.13	--	--	--	--
Rabobank	07/14/22	1.18	1.19	1.22	1.21	1.37	1.39	1.41	--
Monex USA Corp	07/13/22	1.22	1.22	1.23	1.24	--	--	--	--
ING Financial Markets	07/12/22	1.2	1.26	1.28	1.29	1.31	1.36	--	--
Sumitomo Mitsui Trust Bank	07/12/22	1.22	1.24	1.26	1.26	--	--	--	--
Banco Bilbao Vizcaya Argentaria	07/11/22	1.21	1.16	1.15	1.22	1.29	--	--	--
Morgan Stanley	07/11/22	1.15	1.17	1.18	1.2	1.25	--	--	--
Alpha Bank	07/05/22	1.22	1.28	1.28	1.28	1.3	--	--	--
MUFG	07/05/22	1.18	1.22	1.26	1.3	--	--	--	--
CICC	07/04/22	1.23	1.24	1.25	1.27	--	--	--	--
Canadian Imperial Bank of Commerce	07/04/22	1.18	1.19	1.21	1.22	1.26	--	--	--
United Overseas Bank	07/04/22	1.25	1.26	1.28	1.3	1.34	1.4	1.4	--
Barclays	07/01/22	1.17	1.22	1.24	1.26	1.29	1.3	1.32	1.33
TD Securities	06/30/22	1.19	1.22	1.24	--	1.31	1.33	1.4	--
JPMorgan Chase	06/28/22	1.14	1.15	1.16	1.17	--	--	--	--
Wells Fargo	06/28/22	1.21	1.19	1.18	1.17	--	--	--	--

גרף לישי"ט דולר

GBPUSD Curncy (GBP-USD X-RATE)



גרף תחזית לישי"ט דולר



לפרטים נוספים: צור קשר

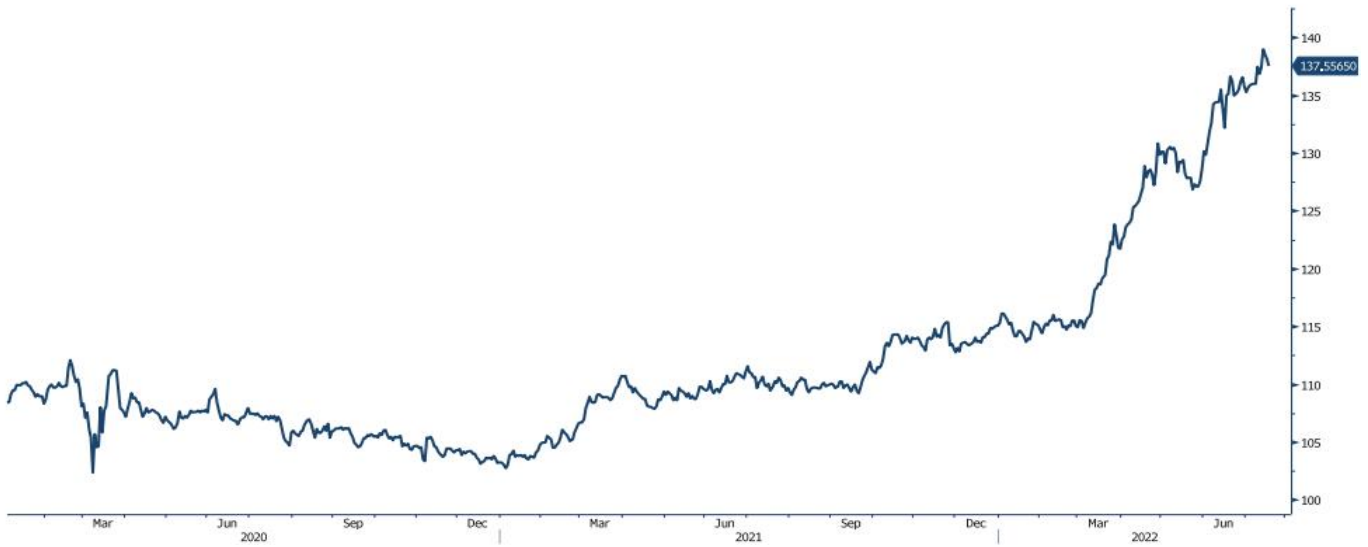


יאן יפני \ דולר

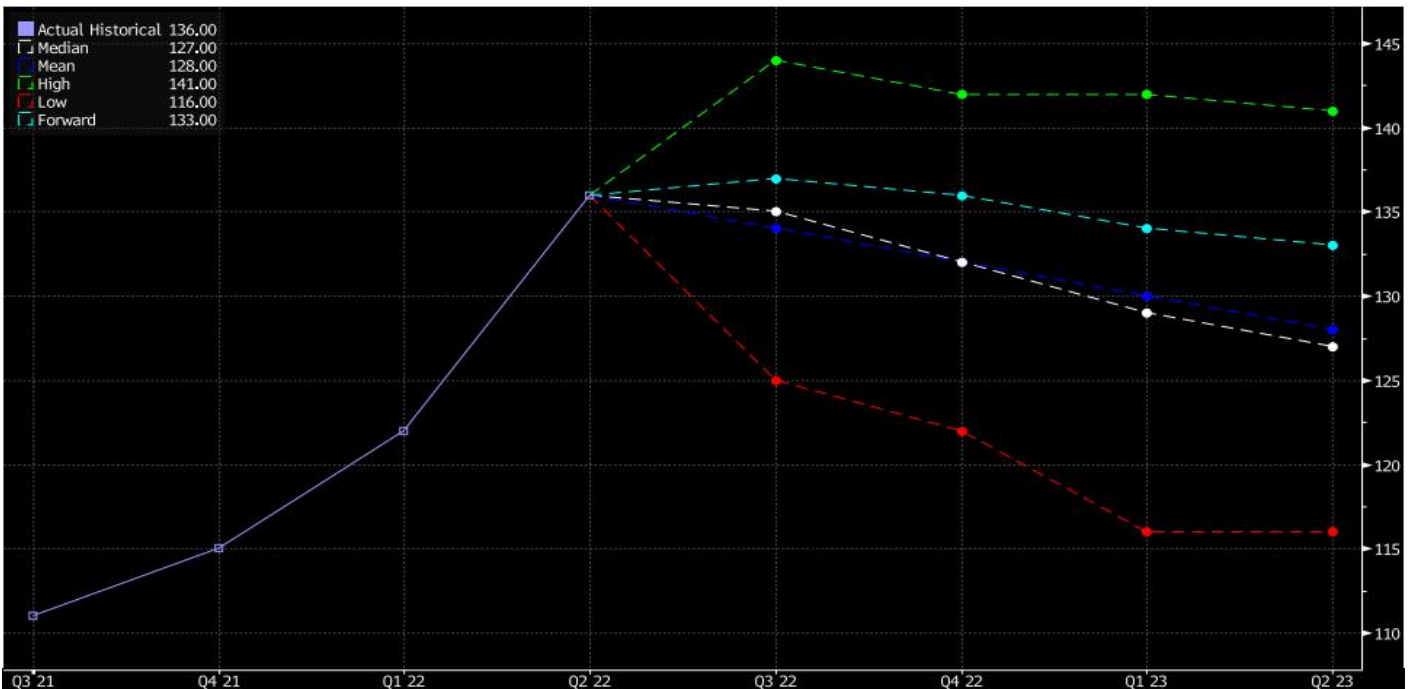
	As of	Q3 22	Q4 22	Q1 23	Q2 23	2023	2024	2025	2026
Median		135	132	129	127	123	120	115	--
Mean		134	132	130	128	124	120	116	--
High		144	142	142	141	134	130	125	--
Low		125	122	116	116	111	108	110	--
Forward		137	136	134	133	131	126	122	118
Axis Bank	07/19/22	124	134	134	133	132	--	--	--
DZ Bank	07/15/22	136	134	133	132	--	--	--	--
Nomura Bank International	07/15/22	135	128	125	125	120	--	--	--
Swedbank	07/15/22	135	132	128	125	120	120	--	--
Danske Bank	07/14/22	132	129	127	125	--	--	--	--
Rabobank	07/14/22	135	132	130	128	121	120	120	--
ING Financial Markets	07/12/22	132	128	127	126	125	120	--	--
Sumitomo Mitsui Trust Bank	07/12/22	135	132	128	125	--	--	--	--
Banco Bilbao Vizcaya Argentaria	07/11/22	133	130	127	126	123	--	--	--
Morgan Stanley	07/11/22	141	140	139	138	126	--	--	--
Alpha Bank	07/05/22	135	132	133	130	130	--	--	--
MUFG	07/05/22	135	131	130	129	--	--	--	--
Canadian Imperial Bank of Commerce	07/04/22	135	132	127	126	122	--	--	--
Investec	07/04/22	135	132	130	128	125	--	--	--
United Overseas Bank	07/04/22	134	135	136	136	134	128	125	--
Barclays	07/01/22	130	130	128	126	125	120	115	110
Mizuho Bank	07/01/22	137	140	138	136	--	--	--	--
TD Securities	06/30/22	132	130	128	--	120	115	110	--
JPMorgan Chase	06/28/22	138	140	139	138	--	--	--	--
Wells Fargo	06/28/22	138	139	140	141	--	--	--	--

גרף יאן יפני דולר

USDJPY Cumcy (USD-JPY X-RATE)



גרף תחזית יאן יפני דולר



[לפרטים נוספים: צור קשר](#)

אין לראות במידע המופיע בסקירה משום המלצה לביצוע פעולות ו/או ייעוץ השקעות ו/או שיווק השקעות ו/או ייעוץ מכל סוג שהוא. המידע המוצג הינו לידיעה בלבד ואינו מהווה תחליף לייעוץ המתחשב בנתונים ובצרכים המיוחדים של כל אדם. כל העושה במידע הנ"ל שימוש כלשהו - עושה זאת על דעתו בלבד ועל אחריותו הבלעדית. קבוצת פריקו ו/או חברות קשורות ו/או בעלי עניין, ו/או עובדים ו/או נושאי משרה בכל אחד מאלו, עשויים להיות בעלי עניין בניירות הערך והנכסים הפיננסיים המוזכרים באתר.

פרטים והסברים באשר לבחינת החשיפות השונות וכן באשר לאסטרטגיות הניתנות לביצוע על מנת לגדר חשיפות אלו ניתן לקבל בדסק אנליסטים בפריקו.

דבר פרטים נוספים באמור לעיל ניתן לפנות למשרדינו בטלפון : 03-6167070
סקירות שוק ומידע נוסף בנושא מכשירים פיננסיים ניתן למצוא באתר פריקו / <https://www.prico.co.il/>
אין במסמך זה משום הצעה ו/או ייעוץ ו/או המלצה כל שהיא לביצוע ו/או אי ביצוע עסקה כל שהיא למתעניינים, יש לפנות לדסק אנליסטים לקבלת מידע ופרטים נוספים



גלידור חשיפות וביצוע, צרו קשר 03-6167070

No currency is Foreign to us. Prico

<p>שירותים פיננסיים</p> <ul style="list-style-type: none"> - ניתוח חשיפות - הנדסה פיננסית - תכנון ובניית אסטרטגיות - ליווי שוטף - ייעוץ אישי 	<p>Financial Services</p> <ul style="list-style-type: none"> - Financial exposure analysis - financial engineering - Planning and formulation of strategy - Ongoing performance monitoring - Personal consulting
<p>חדר עסקאות</p> <ul style="list-style-type: none"> - ביצוע עסקאות - מטבע חוץ, שקל חדש - שערי ריבית, מדדים - Commodities חומרי גלם - קרנות, ניירות ערך 	<p>Dealing Room</p> <ul style="list-style-type: none"> - Transaction, execution, hedging strategy - Forex, ILS - Interest rates, indices, OTC - Raw materials, commodities - Funds, securities
<p>מחקר ייעוץ ופיתוח</p> <ul style="list-style-type: none"> - ניירות עמדה - עבודות חשיפה - תזרימית ומאזנית - ליווי פרויקטים - חוות דעת - סקירות מקרו כלכליות - ניתוח טכני-גרפי - דיווח תקופתי, יומי - קשר ישיר - קו חם 	<p>R&D, Analyst & Advisory</p> <ul style="list-style-type: none"> - Position papers - Cash flow and balance sheet exposure analysis - Ongoing project measurement - Global market overview - Macroeconomic reviews - Technical analysis - Periodic, daily reports - Direct connection - Hotline
<p>ייעוץ נכסים והשקעות</p> <ul style="list-style-type: none"> - ייעוץ השקעות בארץ ובח"ל - בקרת נכסים והשקעות - שירותים לבנקאות פרטית 	<p>Assets & Investments Advisory</p> <ul style="list-style-type: none"> - Portfolio Advisory in Israel & abroad - Monitoring - private banking services
<p>זירות מידע ומסחר אלקטרוני</p> <p>www.currencygate.com www.prico.com</p>	<p>Online information and trading arenas</p> <p>info@currencygate.com Info@prico.com</p>

אין מטבע שהוא זר עבורנו. פריקו