



סקירת מחירי מתכות

עבור חברי איגוד תעשיות מתכת, חשמל ותשתית



PRICO
Since 1979

התאחדות
התעשייתיים
בישראל



קבוצת פריקו - שירותים פיננסיים
לעסקים בינלאומיים

לפרטים נוספים: [צור קשר](#)

טבלת מחירים

| שיעור שינוי מתחילת משבר הקורונה | שיעור שינוי מתחיל 2022 ת | שיעור שינוי שנתי | שיעור שינוי חודשי | שיעור שינוי שבועי | מחיר אחרון | |
|---------------------------------|--------------------------|------------------|-------------------|-------------------|------------|---------------------------------|
| 39.89% | -13.75% | -3.87% | -1.40% | 1.36% | 2421.5 | alum prim |
| 27.54% | -20.07% | -20.86% | -8.33% | 2.92% | 1760 | alum allow |
| 34.88% | -22.47% | -23.17% | -10.08% | 3.56% | 7536.5 | copper |
| 10.85% | -12.20% | -14.73% | 5.64% | 1.84% | 2023 | lead |
| 70.93% | 3.92% | 9.40% | -3.70% | 4.73% | 21571 | nickel |
| 52.70% | -37.03% | -29.65% | -0.49% | -1.37% | 24470 | tin |
| 43.42% | -9.78% | 3.32% | -7.83% | 3.55% | 3039 | zinc |
| 57.47% | -2.05% | -5.39% | 0.96% | 0.37% | 685 | lme steel rebar |
| 53.54% | -28.77% | -4.65% | -30.51% | 0.20% | 50460 | cobalt |
| 46.55% | -40.77% | -52.27% | -24.58% | -7.10% | 850 | U.S. Midwest domestic Steel HRC |
| 20.63% | -22.31% | -34.78% | -12.40% | -0.34% | 593.5 | Steel HRC FOB China |

• המחירים במונחי דולר לטון

טבלת מלאים

| שיעור שינוי מתחילת 2022 | שיעור שינוי שנתי | שיעור שינוי חודשי | שיעור שינוי שבועי | מלאים אחרון במונחי טון | |
|-------------------------|------------------|-------------------|-------------------|------------------------|---|
| -67.62% | -78.53% | -21.77% | -6.44% | 304125 | alum prim |
| 2.91% | 16.48% | 2.91% | 0.00% | 2120 | alum allow |
| 48.43% | -41.38% | 16.81% | -3.07% | 132025 | copper |
| -28.23% | -36.85% | -1.14% | -1.45% | 39150 | lead |
| -41.72% | -72.91% | -11.76% | -4.78% | 59382 | nickel |
| 81.68% | 56.17% | 6.84% | 6.69% | 3670 | tin |
| -63.80% | -70.77% | -8.75% | -1.37% | 72250 | zinc |
| 71.86% | -9.91% | -17.22% | -6.87% | 655.93 | steelhome China rebar |
| 39.72% | -4.37% | 3.86% | -0.70% | 318.86 | Steelhome China Hot Rolled Coil Total Inventory |
| -23.44% | -31.71% | -4.85% | 0.00% | 196 | cobalt |

שערי דלקים ומטבעות נבחרים

| שיעור שינוי מתחילת משבר הקורונה | שיעור שינוי מתחיל 2022 ת | שיעור שינוי שנתי | שיעור שינוי חודשי | שיעור שינוי שבועי | מחיר אחרון | |
|---------------------------------|--------------------------|------------------|-------------------|-------------------|------------|-------------|
| 80.56% | 34.33% | 41.31% | -8.55% | -1.56% | 105.25 | brent crude |
| 84.16% | 26.67% | 34.01% | -12.37% | -6.10% | 96.02 | light crude |
| -0.36% | 11.01% | 5.63% | 0.40% | -0.40% | 3.435 | usdils |
| -8.35% | -0.83% | -9.36% | -3.64% | -0.61% | 3.4856 | eurils |

שבוע המסחר במדדים המובילים התנהל בצל פרסום הדוחות הכספיים של החברות ובהמתנה להודעת הבנק המרכזי של ארה"ב ה-FED באשר לגובה הריבית. רוב המדדים המובילים נסחרו במגמה שלילית בתחילת שבוע המסחר. בתום יום המסחר של 26.07 מדד הדאו ג'ונס ירד לרמת 31,761.54 נק', ירידה בשיעור של 0.4% לעומת שבוע שעבר, מדד הנאסד"ק 100 נסחר ברמת 12,086.9 נק', ירידה בשיעור של 2.5% לעומת שבוע שעבר ומדד ה-S&P500 ירד לרמת 3,921.05 נק', ירידה בשיעור של 1.0% לעומת הרמות בהן סגר בשבוע שעבר. מדד הפוטסי 100 האנגלי נסחר רמת 7,306.28 נק', עליה בשיעור של 0.4% לעומת שבוע שעבר, מדד הדאקס הגרמני נסחר ברמה של 13,096.93 נק', ירידה בשיעור של כ- 1.2% ביחס לשבוע שעבר.

ארצות הברית –

בהחלטת הריבית אמש העלה הבנק המרכזי האמריקאי את הריבית בפעם השנייה בשיעור של 0.75% לרמת 2.25% - 2.5%, במטרה לקרר את רמת האינפלציה השוררת ברמת 9.1%. ז'רום פאוול יו"ר הבנק המרכזי הוסיף ואמר שיתכן שקצב העלאות הריבית יתמתן אולם לצד זאת אישר לשאלת כתבים כי הבנק לא יהסס להעלות את הריבית גם בשיעור חד יותר היה וקצב האינפלציה לא יתמתן. כעת האבטלה נמצאת בשפל ברמת 3.6%, מנגד מדדי הצריכה והצמיחה מראים על האטה משמעותית בכלכלה האמריקאית. נתון צמיחת התוצר של הרבעון השני היום, וצפוי להורות על ירידה בקצב הצמיחה, סמן להאטה בכלכלה האמריקאית ואפשר על מיתון בשנת 2023. להערכתנו כבר מהרבעון השני ב-2023 אנו צפויים לראות משנה זהירות והיפוך בצעדי הבנק בעקבות סמנים להאטה. "רכבת ההרים" בכלכלה ובשווקים הפיננסיים עשויה להמשך כאשר Q4 2022 יאותת על שינוי מגמה, בטווח הקצר נתוני הצמיחה הרבעוניים יחד עם עונת הדוחות גוררים חוסר וודאות בשווקים בנוגע לצעדי הבנק המרכזי האמריקאי. באוגוסט יפורסמו נתוני האינפלציה לחודש יולי אשר עשויים להיות מדאיגים ביחס לנתון האחרון, נתון זה יוביל לעלייה בציפיות להתאוששות של הכלכלה האמריקאית. על אף שהכלכלה האמריקאית במצב טוב יותר מכלכלות אירופה וקנדה, ישנם קשרי מסחר משמעותיים בין המדינות. לכן, כאשר האינפלציה במדינות גבוהה מאוד, ובנוסף קיים משבר אנרגיה חמור באירופה ומשבר דיור בקנדה הגורר העלאת ריבית אגרסיבית בקנדה (1% בהחלטה האחרונה) כלכלת המדינות הללו עומדות בפני פגיעה משמעותית. פגיעה זו תעיב על התאוששות הכלכלה האמריקאית.

כפי שאמרנו בעבר, עם התנועה לרמת ריבית ניטרלית (2.4%), יו"ר הבנק המרכזי האמריקאי, מר ז'רום פאוול רואה כיעד ריבית את רמת המינימום של 3.4% עד לסוף השנה ובהמשך לבחון את השפעת המהלכים ולפעול בהתאם.

אירועים משמעותיים קרובים

- 28.7: פרסום נתוני צמיחת התוצר הרבעוניים
- 01.08: מדד מנהלי הרכש ענף הייצור

אירופה –

שער האירו ממשיך להסחר ברמת היסטוריות נמוכות גם לאחר העלאת ריבית אגרסיבית של 0.5%. בהמשך למאבק בין רוסיה ואירופה ולאחר חידוש חלקי של זרימת הגז בצינור נורד – סטרים 1, רוסיה הורידה בצעד חד צדדי את הזרמת הגז צעד אשר הוביל לעליות משמעותיות במחירי הגז הפחם והדלקים. ההשפעות של אי הזרמת גז פתאומית על אירופה כולה ועל הכלכלה הגרמנית בפרט, המהלך גרר לאחדות משאבים ולהנהגת מדיניות משותפת לקיצוץ השימוש ב-15% בקרב מדינות האיחוד כולל במדינות בעלות עודף אנרגטי. המהלך הרוסי הפתיע רבים שכן הערכה השלטת הייתה כי לרוסיה תלות ביצוא אנרגיה מה שימנע פגיע בסקטור יצוא זה. ההחלטה הרוסית הינה הרסנית לאירופה ותגרוור בטווח הקצר לעלייה חדה במחירי החשמל בגרמניה. בכדי להתמודד עם ההשלכות החלו בצעד נואש לנסות להפעיל את מפעלי מבוססי הפחם והאנרגיה הגרעינית, אך צעד זה עשוי לקחת כמה חודשים. רוסיה מנגד החלה כבר לבנות את צינור הגז החדש של לכיוון סין, ומייצאת דלק במחיר מוזל להודו. צעד נוסף שהרוסים מבצעים הוא שחרור של חיטה למצרים ומדינות אפריקה דרך אוקראינה בכדי לחזק את מעמדה ואת תלות המדינות בה. הכנסות רוסיה עם העלייה במחירי האנרגיה מפצות את רוסיה על הירידה בנפח היצוא מהלך הגורר לשחיקת אפקט הסנקציות האירופאיות על רוסיה בטווח הקצר אולם ככל שתכנס רוסיה לחורף יחלוף זמן העדר חלפים והסנקציות התקיפות צפויות לפגוע קשות ברוסיה.

לפרטים נוספים: צור קשר

אירועים משמעותיים קרובים

- 29.07 – פרסום נתוני צמיחת התוצר ונתוני האינפלציה לחודש יולי
- 01.08 – פרסום נתוני התעסוקה

ישראל –

תנועות הון מצד משקיעים זרים לשוק ההון הישראלי למניות ולאג"ח ובכלל זה תנועה מוגברת של משקיעים במסגרת ה WGBI קרן אג"ח בינלאומית שישראל משולבת בה, תרמו להתחזקות השקל. סמני האטה וציפיות לירידה להיקף צעדי הבנקים המרכזיים במלחמתם באינפלציה תורמים להתאוששות בשוק ההון הצופה כי הבנקים המרכזיים יפעלו במשנה זהירות מתוך חשש של גלישה למיתון בשנת 2023. על רקע התאוששות המטבעות אל מול הדולר לצד מגמה חיובית בשוקי המניות התאושש השקל והתחזקת מרמת ה 3.55 אל עבר רמת 3.41 שם לדולר. אין שינוי בהערכתנו לפיה שער הדולר מגיב בכבודות לתנודות בבורסה האמריקאית ולביקוש הזרים לאג"ח שקלי. התאוששות במדדי המניות בזירה הגלובלית תרמה לצמצום הביקוש למט"ח כאשר המוסדיים במסגרת פעילות הגידור שבו למכור מטבע זר. עד כה פעילות המוסדיים עם קריסת שערי המניות והעלייה בריבית הדולר תרמה ל"רכבת ההרים" וגררה לפיחות מהיר בשקל אשר נחלש לעבר רמת 3.53-3.56 שם לדולר. העלאות הריבית בארצות הברית בשיעור של 0.75% ביוני וביוולי והצפויה להמשך בשלוש העלאות נוספות עד לסוף השנה. להערכתנו הריבית תועלה בצמוד לנתוני הצמיחה והתעסוקה כאשר לאור רצף הנתונים והאירועים והציפייה לרמת מחירים גבוהה בשוקי האנרגיה יידרשו הבנקים לפעול ולבצע העלאה בשיעור של מעל ל- 1% עד לסוף השנה לעבר 3.4% כבר לפני סוף השנה, מהלך התומך בעליית התשואה באגרות החוב ל-10 שנים. עד כה החשש מגלישה להאטה בפעילות הכלכלית הגלובלית גררה לעודפי ביקוש לאג"ח ולירידת התשואה לעבר 2.75%. כפי שפירטנו - העלייה בתשואת האג"ח ל 10 שנים אל מעל לרמת ה-3% צפויה לפגוע בשוק המניות האמריקאי ולעודד את הביקוש המוסדי בארץ לדולר במסגרת ה"טייס האוטומטי" לצמצום החשיפה המטבעית והתאמת היקף הגידור לשווי השקעות. נציין כי בשלב הנוכחי הציורף של נתוני כלכלה עדיפים ופער הריביות החיובי של הדולר אל מול המטבעות המרכזיים תומך בחוסנו של הדולר אל המטבעות המרכזיים אולם הרעה בנתוני הצמיחה והתעסוקה הצפויים בקרוב עשויים לעודד את צמצום ההחזקה בדולר.

בישראל – בנק ישראל צפוי לפעול ולשמר את פער הריביות החיובי של הדולר אל מול השקל, הבנק צפוי לעלות את הריבית בישיבתו ב 22/8 במינימום 0.25% לעבר 1.50%. הבנק אותת על כוונתו להמשיך לעלות את הריבית בשנה הקרובה בעוד 1.25% לעבר רמת 2.75%. כפי שפירטנו בעבר, על רקע החשש הגובר מהתפרצות אינפלציונית המתייצבת מעל ליעד בנק ישראל של 1-3% הבנק צפוי לפעול במהירות ובשיעור גבוה מבעבר במאבקו באינפלציה באמצעות העלאת ריבית השקל. העובדה שמרכיב מרכזי בעלייה במדד נובע מהנסיקה במחירי הדלקים עשוי לגרום את בנק ישראל לפעולה מתונה של העלאת ריבית ב- 0.25% בעוד בתנאים רגילים הפריצה של יעד הממשלה והתייצבות המדד מעל לרמת ה 4% תומכת בהעלאה של 0.5%. בספטמבר לא תתקיים ישיבה של הועדה המוניתרית.

נשוב ונציין כי עד להתייצבות האינפלציה בארצות הברית דבר הצפוי לא לפני הרבעון הרביעי Q4 2022, **רכבת ההרים של שער הדולר אל מול השקל עשויה להמשך**. הדולר עשוי להערכתנו לשוב ולהתחזק אל עבר רמת 3.53-3.57 שקל לדולר. אולם נדגיש כי רמת היעד לטווח ארוך תומכת בהחלשות משמעותית בשער הדולר – דהיינו בשקל חזק. להערכתנו בטווח הקצר הדולר ינוע בתחום 3.32 – 3.56 שם לדולר תחום רחב המושפע מתנועות ההון לשוקי המניות ולאפקט נתוני הצמיחה.

לפרטים נוספים: צור קשר

שוק המתכות

המצב בו סין צומחת בשיעור הנמוך משמעותית מהצפוי לצד החזרה המדורגת לפעילות ובנוסף מצב השוקים בהם הביקושים יורדים עם העלייה בחשש ממיתון כלכלי (כהגדרת כלכלנים: "נחיתה רכה" או שמא "נחיתה קשה") תורמים להקטנת המלאים, ירידות מחירים ולמשנה זהירות. מגבלות תנועה בשל הקורונה תרמו לפגיעה בשרשרת האספקה ולמחסור מובנה בחלק מחומרי גלם, כאשר רמות המלאי בחלק מהמוצרים נמוכות עוד טרם תקופה מגפת הקורונה ובמיוחד לאחר משבר הקורונה. מצב זה יצר לחצי מחירים בשל ביקוש גובר על הצע מוגבל, התאמת התפוקה לביקוש מחייבת משנה זהירות במיוחד היה וממשלות יפעלו לעידוד הפעילות הכלכלית כצעד מונע גלישה למיתון קשה. מהלך שכזה בתקופת מלאי מצומצם עשוי לגרום לנסיקות מחירים ומחייב משנה זהירות.

להערכתנו כפי שפרטנו בעבר ניתן לצפות כי הממשל בסין לצד המאבק המחודש בקורונה, ירכז מאמץ לעידוד הפעילות הכלכלית באמצעות צעדים המרחיבים את הביקושים, עד כה צעדיו לא מנעו את הפגיעה בזירה הגלובלית. במבט לטווח ארוך, צעדי עידוד הפעילות הכלכלית הגלובלית בכלל, באירופה ובארה"ב בפרט, אשר נפגעו עם צמצום ההרחבה הכמותית והנסיקה באינפלציה עשויים לעבור "חישוב מסלול מחדש" במצב בו יכנסו השווקים להאטה ולבלימה בשל אפקט הנסיקה החדה בריביות, במחירי חו"ג והסגרים – מצב אפשרי בתקופה הנוכחית. מבט מהיר לשנת 2022 מלמד על עלייה ברמת אי הוודאות כאשר מחיר חומרי גלם שמקורם המרכזי בזירת המדינות הנתונות בלחימה (אוקראינה, רוסיה) כמו אלו הפועלות בתחום כניקל, פחם, גז וכו' לצד שלל המוצרים המסופקים מנמלי ההסגר באסיה והקפי מלאים מוגבלים צפויים להפגע מלחצי ביקוש ותנודות מחירים. מנגד, הרחבת תפוקות בשוק האנרגיה כגון מצד סעודיה ומדינות נוספות צפויים לתמוך בירידת מחירים בשוק האנרגיה ובליימת לחצים לעליות מחירים בשווקים כשוק המתכות התלוי ישירות במחירי האנרגיה.

מדד ה- LME בבורסת המתכות בלונדון עמד בסיום יום המסחר ב-26.07 על רמת 3,663 נק', ירידה מינורית בשיעור של -0.1% לעומת שבוע שעבר.

COPPER - מחיר הנחוש עלה במהלך שבוע המסחר, כאשר בתום יום המסחר של ה-26.07 עמד המחיר על רמת 7,708 דולר לטון, עליה בשיעור של 2.4% לעומת הרמה בשבוע שעבר. רמת המלאים ירדה במהלך השבוע, כאשר ב-26.07 עמדו המלאים על 132,025 טון, ירידה בשיעור של כ-1.4% לעומת הרמות בשבוע שעבר.

ZINC - מחיר האבץ עלה במהלך שבוע המסחר, כאשר בתום יום המסחר של ה-26.07 עמד על 3,073.5 דולר לטון, עליה בשיעור של 2.2% לעומת הרמה בשבוע שעבר. רמת המלאים ירדה במהלך שבוע המסחר, כאשר מלאי האבץ עמדו ב-26.07 על רמת 72,250 טון, ירידה בשיעור של 0.3% לעומת הרמות בשבוע שעבר.

NICKEL - מחיר הניקל עלה במהלך שבוע המסחר, כאשר בתום יום המסחר של ה-26.07 עמד המחיר על 22,805 דולר לטון, עליה בשיעור של 1.9% לעומת שבוע שעבר. רמת המלאים ירדה במהלך השבוע, כאשר ב-26.07 עמדו המלאים על רמת 59,382 טון, ירידה בשיעור של כ-2.3% לעומת הרמות בשבוע שעבר.

ALUMINIUM PRIM – מחיר האלומיניום ירד במהלך שבוע המסחר, כאשר בתום יום המסחר של ה-26.07 עמד המחיר על 2,440 דולר לטון, ירידה בשיעור של 1.6% לעומת הרמה בשבוע שעבר. רמת מלאי האלומיניום ירדה במהלך השבוע ועמדה ב-26.07 על רמת 304,125 טון, ירידה בשיעור של כ-2.9% לעומת הרמות בשבוע שעבר.

לפרטים נוספים: צור קשר

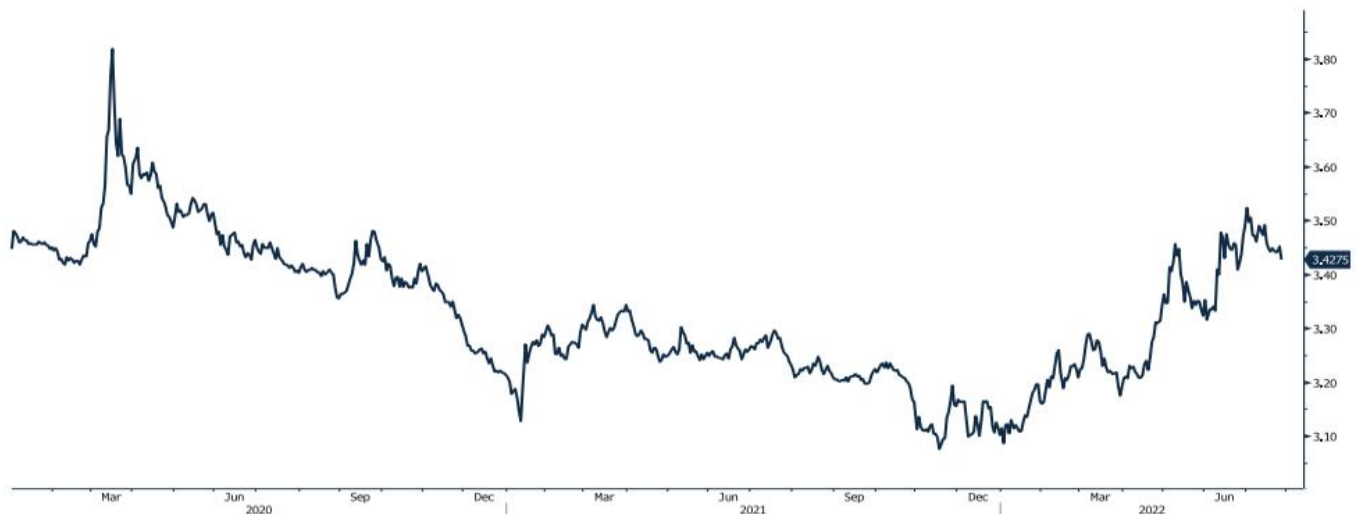
גרף מדד ההובלה הימית BDI

BDIY Index (BDI Baltic Exchange Dry Index)



גרף הדולר/שקל

ILS Curncy (Israeli Shekel Spot)



לפרטים נוספים: צור קשר

אבץ

מצורפים גרפים של אבץ ל3 חודשים, גרף מדד ה - LME 3 חודשים, סטיות התקן הגלומות של המחיר, רמת מלאי המתכת והפרש בין מחיר לשלושה חודשים לבין מחיר מימוש.



בדיל

מצורפים גרפים של בדיל ל3 חודשים, גרף מדד ה - LME 3 חודשים, סטיות התקן הגלומות של המחיר, רמת מלאי המתכת והפרש בין מחיר לשלושה חודשים לבין מחיר מימוש.



מקור: Bloomberg

WWW.PRICO.COM
E.Mail: info@prico.com

1 Ben Gurion St., B.S.R. Tower #2 | Bnei Brak 51201 Israel
P.O.Box 6400 Tel-Aviv 61063, Israel

לפרטים נוספים: צור קשר

Tel: 972-3-6167070
fax: 972-3-6167060

ניקל

מצורפים גרפים של ניקל ל3 חודשים, גרף מדד ה- LME 3 חודשים, סטיות התקן הגלומות של המחיר, רמת מלאי המתכת והפרש בין מחיר לשלושה חודשים לבין מחיר מימוש.



עופרת

מצורפים גרפים של עופרת ל3 חודשים, גרף מדד ה- LME 3 חודשים, סטיות התקן הגלומות של המחיר, רמת מלאי המתכת והפרש בין מחיר לשלושה חודשים לבין מחיר מימוש.



מקור: Bloomberg

WWW.PRICO.COM
E.Mail: info@prico.com

1 Ben Gurion St., B.S.R. Tower #2 | Bnei Brak 51201 Israel
P.O.Box 6400 Tel-Aviv 61063, Israel

לפרטים נוספים: [צור קשר](#)

Tel: 972-3-6167070
fax: 972-3-6167060

אלומיניום (PRIM)

מצורפים גרפים של אלומיניום (PRIM) ל3 חודשים, גרף מדד ה- LME 3 חודשים, סטיות התקן הגלומות של המחיר, רמת מלאי המתכת והפרש בין מחיר לשלושה חודשים לבין מחיר מימוש.



אלומיניום (ALLOY)

מצורפים גרפים של אלומיניום (ALLOY) ל3 חודשים, גרף מדד ה- LME 3 חודשים, סטיות התקן הגלומות של המחיר, רמת מלאי המתכת והפרש בין מחיר לשלושה חודשים לבין מחיר מימוש.



מקור: Bloomberg

לפרטים נוספים: [צור קשר](#)

WWW.PRICO.COM
E.Mail: info@prico.com

1 Ben Gurion St., B.S.R. Tower #2 | Bnei Brak 51201 Israel
P.O.Box 6400 Tel-Aviv 61063, Israel

Tel: 972-3-6167070
fax: 972-3-6167060

קובלט (Cobalt)

מצורפים גרפים של קובלט ל-3 חודשים, גרף מדד ה-LME 3 חודשים, סטיות התקן הגלומות של המחיר, רמת מלאי המתכת והפרש בין מחיר לשלושה חודשים לבין מחיר מימוש.



נחושת

מצורפים גרפים של נחושת ל-3 חודשים, גרף מדד ה-LME 3 חודשים, סטיות התקן הגלומות של המחיר, רמת מלאי המתכת והפרש בין מחיר לשלושה חודשים לבין מחיר מימוש.

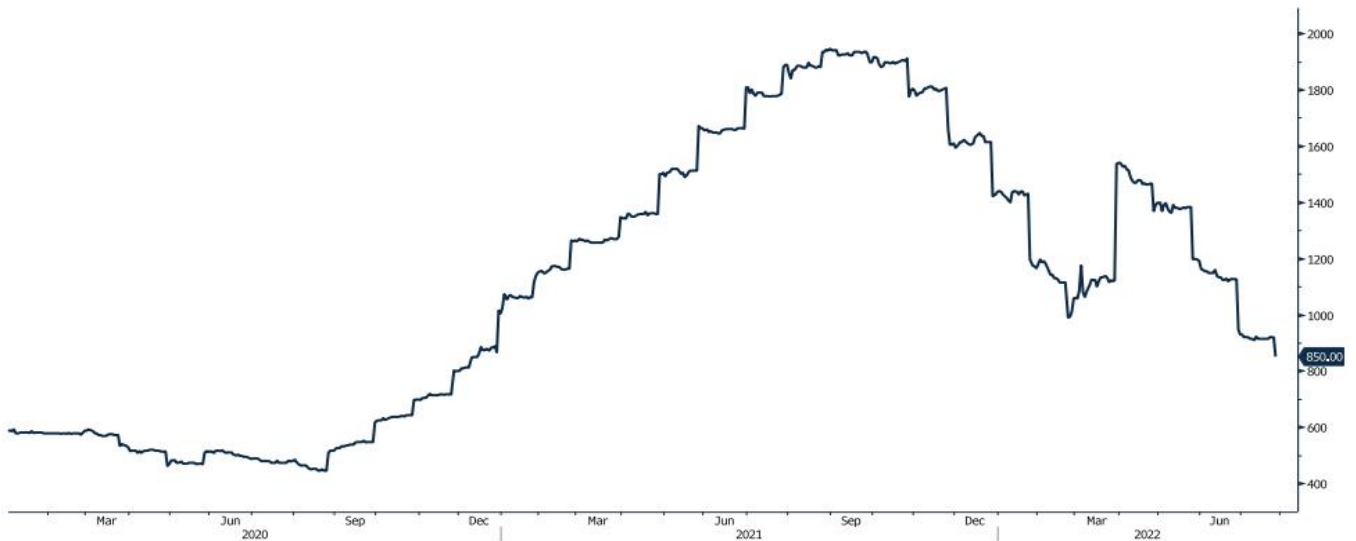


מקור: Bloomberg

[לפרטים נוספים: צור קשר](#)

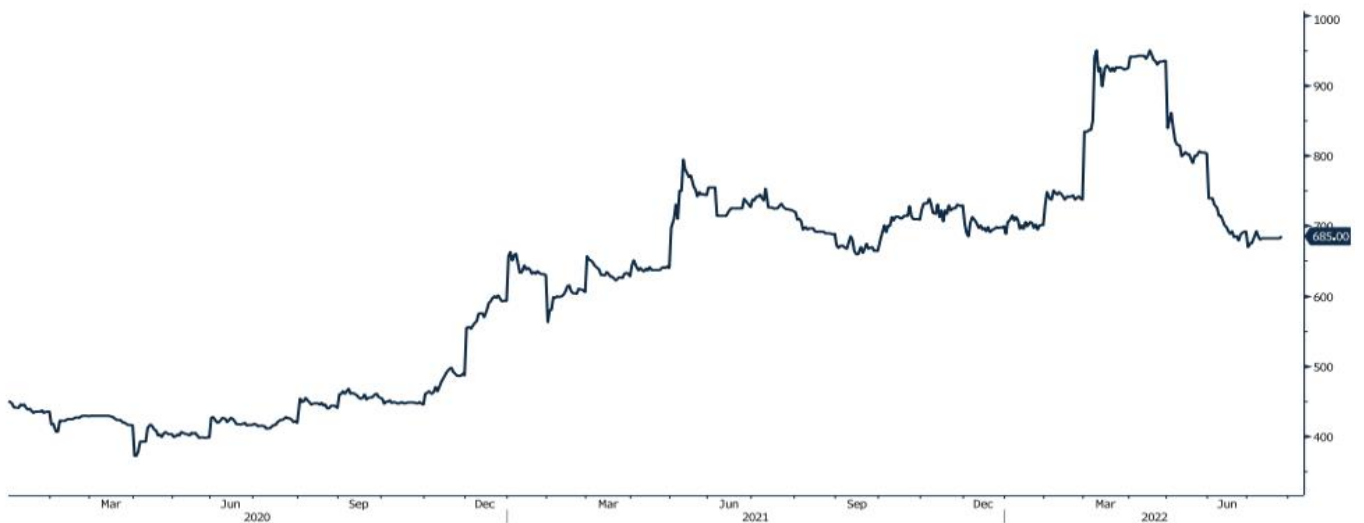
גרף ה - HOT ROLLED COIL STEEL

HRC1 Comdty (Generic 1st 'HRC' Future)



גרף פלדה מסוג REBAR

JBP1 Comdty (Generic 1st 'JBP' Future)



מקור: Bloomberg

לפרטים נוספים: צור קשר

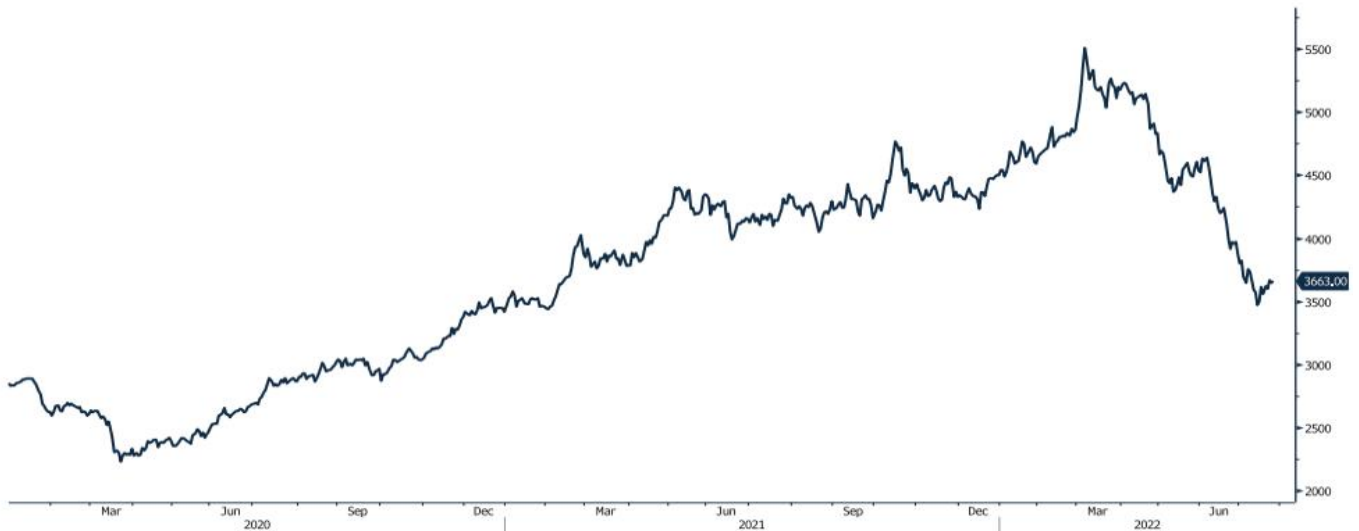
WWW.PRICO.COM
E.Mail: info@prico.com

1 Ben Gurion St., B.S.R. Tower #2 | Bnei Brak 51201 Israel
P.O.Box 6400 Tel-Aviv 61063, Israel

Tel: 972-3-6167070
fax: 972-3-6167060

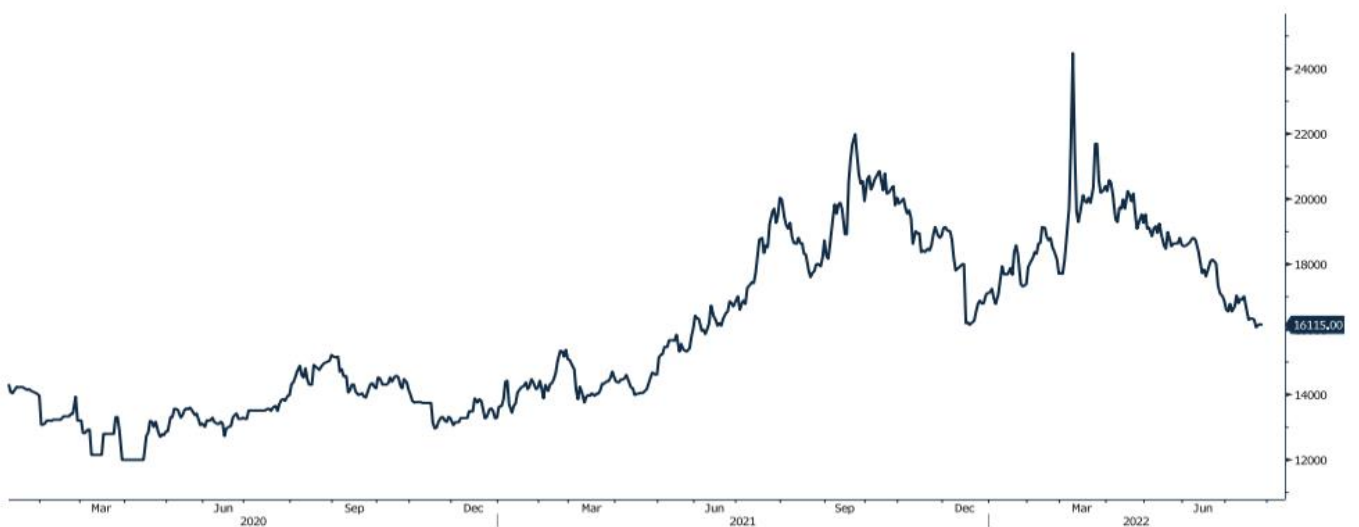
גרף מדד LME INDEX

LME Index (London Metal Exchange LME Metals Index)



גרף ה - נירוסטה

ZST1 Comdty (Generic 1st 'ZST' future)



מקור: Bloomberg

[לפרטים נוספים: צור קשר](#)

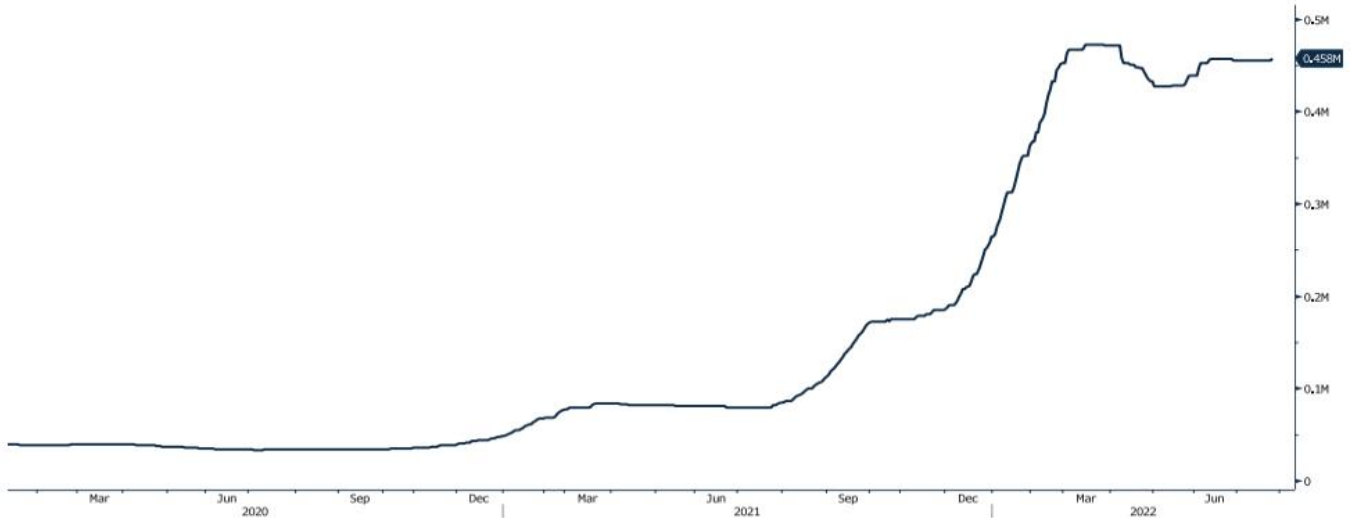
WWW.PRICO.COM
E.Mail: info@prico.com

1 Ben Gurion St., B.S.R. Tower #2 | Bnei Brak 51201 Israel
P.O.Box 6400 Tel-Aviv 61063, Israel

Tel: 972-3-6167070
fax: 972-3-6167060

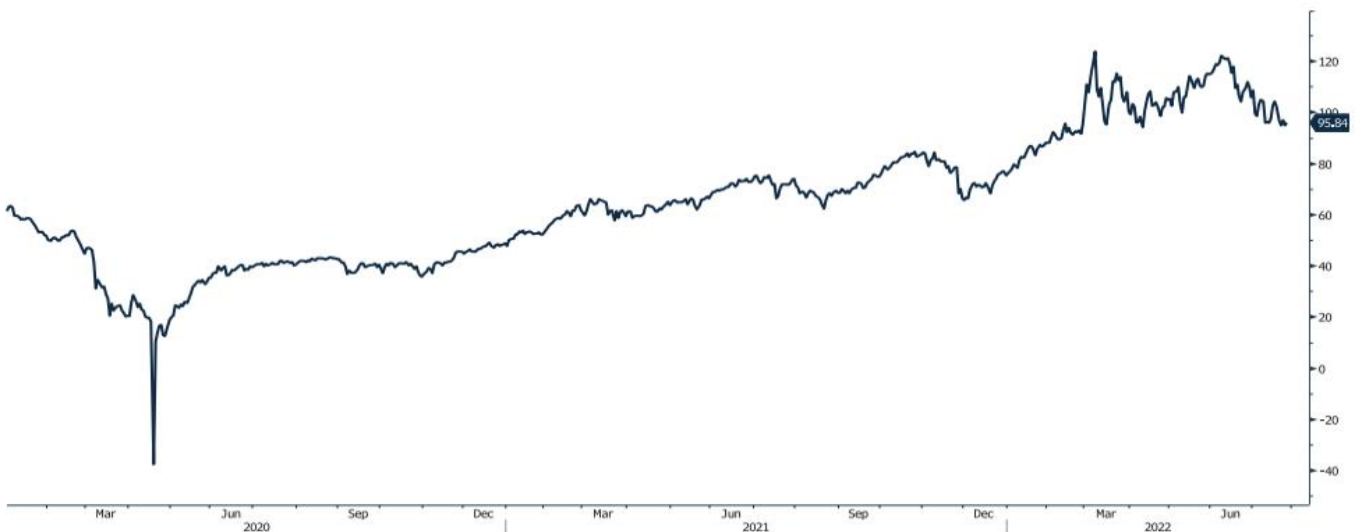
גרף הליתיום

L4CNVHTQ Index (CN Li2CO3 99% DEL)



גרף ה - LIGHT CRUDE

CL1 Comdty (Generic 1st 'CL' Future)



מקור: Bloomberg

לפרטים נוספים: צור קשר

WWW.PRICO.COM
E.Mail: info@prico.com

1 Ben Gurion St., B.S.R. Tower #2 | Bnei Brak 51201 Israel
P.O.Box 6400 Tel-Aviv 61063, Israel

Tel: 972-3-6167070
fax: 972-3-6167060

אין לראות במידע המופיע בסקירה משום המלצה לביצוע פעולות ו/או ייעוץ השקעות ו/או שיווק השקעות ו/או ייעוץ מכל סוג שהוא. המידע המוצג הינו לידיעה בלבד ואינו מהווה תחליף לייעוץ המתחשב בנתונים ובצרכים המיוחדים של כל אדם. כל העושה במידע הנ"ל שימוש כלשהו - עושה זאת על דעתו בלבד ועל אחריותו הבלעדית. קבוצת פריקו ו/או חברות קשורות ו/או בעלי עניין, ו/או עובדים ו/או נושאי משרה בכל אחד מאלו, עשויים להיות בעלי עניין בניירות הערך והנכסים הפיננסיים המוזכרים באתר.

פרטים והסברים באשר לבחינת החשיפות השונות וכן באשר לאסטרטגיות הניתנות לביצוע על מנת לגדר חשיפות אלו ניתן לקבל בדסק אנליסטים בפריקו.

דבר פרטים נוספים באמור לעיל ניתן לפנות למשרדינו בטלפון : 03-6167070
סקירות שוק ומידע נוסף בנושא מכשירים פיננסיים ניתן למצוא באתר פריקו / <https://www.prico.co.il/>
אין במסמך זה משום הצעה ו/או ייעוץ ו/או המלצה כל שהיא לביצוע ו/או אי ביצוע עסקה כל שהיא למתעניינים, יש לפנות לדסק אנליסטים לקבלת מידע ופרטים נוספים



לגידור חשיפות וביצוע, צרו קשר 03-6167070

No currency is Foreign to us. Prico

| | |
|---|---|
| <p>שירותים פיננסיים</p> <ul style="list-style-type: none"> - ניתוח חשיפות - הנדסה פיננסית - תכנון ובניית אסטרטגיות - ליווי שוטף - ייעוץ אישי | <p>Financial Services</p> <ul style="list-style-type: none"> - Financial exposure analysis - financial engineering - Planning and formulation of strategy - Ongoing performance monitoring - Personal consulting |
| <p>חדר עסקאות</p> <ul style="list-style-type: none"> - ביצוע עסקאות - מטבע חוץ, שקל חדש - שערי ריבית, מדדים - Commodities חומרי גלם - קרנות, ניירות ערך | <p>Dealing Room</p> <ul style="list-style-type: none"> - Transaction, execution, hedging strategy - Forex, ILS - Interest rates, indices, OTC - Raw materials, commodities - Funds, securities |
| <p>מחקר ייעוץ ופיתוח</p> <ul style="list-style-type: none"> - ניירות עמדה - עבודות חשיפה - תזרימית ומאזנית - ליווי פרויקטים - חוות דעת - סקירות מקרו כלכליות - ניתוח טכני-גרפי - דיווח תקופתי, יומי - קשר ישיר - קו חם | <p>R&D, Analyst & Advisory</p> <ul style="list-style-type: none"> - Position papers - Cash flow and balance sheet exposure analysis - Ongoing project measurement - Global market overview - Macroeconomic reviews - Technical analysis - Periodic, daily reports - Direct connection - Hotline |
| <p>ייעוץ נכסים והשקעות</p> <ul style="list-style-type: none"> - ייעוץ השקעות בארץ ובח"ל - בקרת נכסים והשקעות - שירותים לבנקאות פרטית | <p>Assets & Investments Advisory</p> <ul style="list-style-type: none"> - Portfolio Advisory in Israel & abroad - Monitoring - private banking services |
| <p>זירות מידע ומסחר אלקטרוני</p> <p>www.currencygate.com www.prico.com</p> | <p>Online information and trading arenas</p> <p>info@currencygate.com Info@prico.com</p> |

אין מטבע שהוא זר עבורנו. פריקו