



סקירת מחירי מתכות

עבור חברי איגוד תעשיות מתכת, חשמל ותשתית



PRICO
Since 1979



התאחדות
התעשייתיים
בישראל

קבוצת פריקו - שירותים פיננסיים
לעסקים בינלאומיים

לפרטים נוספים: [צור קשר](#)

טבלת מחירים

שיעור שינוי מתחילת משבר הקורונה	שיעור שינוי מתחילת 2022	שיעור שינוי שנתי	שיעור שינוי חודשי	שיעור שינוי שבועי	מחיר אחרון	
26.69%	-21.89%	-30.77%	-3.69%	-1.92%	2193	alum prim
27.54%	-20.07%	-36.00%	0.00%	0.00%	1760	alum allow
32.81%	-23.66%	-27.22%	-4.39%	-2.30%	7421	copper
10.33%	-12.61%	-15.33%	6.59%	-0.10%	2013.5	lead
73.34%	5.39%	9.40%	-9.79%	-0.92%	21876	nickel
21.37%	-49.95%	-48.56%	-7.98%	-4.00%	19450	tin
33.14%	-14.46%	-17.69%	-9.03%	-2.28%	2863.5	zinc
56.09%	-2.91%	-4.57%	2.11%	-1.81%	679	lme steel rebar
58.15%	-26.63%	-8.19%	-0.04%	0.00%	51955	cobalt
29.66%	-47.60%	-60.27%	-4.69%	2.17%	752	U.S. Midwest domestic Steel HRC
10.98%	-28.53%	-39.87%	-5.04%	-2.33%	546	Steel HRC FOB China

• המחירים במונחי דולר לטון

טבלת מלאים

שיעור שינוי מתחילת 2022	שיעור שינוי שנתי	שיעור שינוי חודשי	שיעור שינוי שבועי	מלאי אחרון במונחי טון	
-48.75%	-56.69%	38.47%	47.75%	481375	alum prim
2.91%	16.48%	0.00%	0.00%	2120	alum allow
61.69%	-20.70%	41.00%	-1.32%	143825	copper
-45.33%	-38.09%	-13.30%	-4.64%	29825	lead
-46.73%	-62.47%	4.99%	4.31%	54270	nickel
125.25%	391.89%	-6.28%	-1.09%	4550	tin
-74.33%	-72.59%	-32.33%	-3.85%	51225	zinc
23.96%	-21.48%	-2.92%	3.00%	473.12	steelhome China rebar
15.88%	-11.40%	1.18%	9.50%	264.46	Steelhome China Hot Rolled Coil Total Inventory
-34.38%	-38.01%	-5.62%	-1.18%	168	cobalt

שערי דלקים ומטבעות נבחרים

שיעור שינוי מתחילת משבר הקורונה	שיעור שינוי מתחילת 2022	שיעור שינוי שנתי	שיעור שינוי חודשי	שיעור שינוי שבועי	מחיר אחרון	
55.26%	16.35%	6.37%	-1.63%	-2.11%	90.5	brent crude
60.51%	11.28%	0.88%	-2.38%	-4.10%	83.48	light crude
2.26%	13.65%	9.71%	2.53%	-1.12%	3.523	usdils
-8.81%	-1.59%	-7.28%	0.65%	0.38%	3.4682	eurils

במהלך השבוע התנהל המסחר בשוקי המניות בעליות שערם, כאשר ברקע תחילת עונת הדו"חות הפיננסיים של החברות. רצף הירידות נבלם לאחר פרסום דו"חות הבנקים בארה"ב, כאשר רובם דיווחו על תוצאות טובות מהתחזית. המדדים הגבוהים תומכים בהמשך המדיניות המצמצמת האגרסיבית של ה-FED (הבנק המרכזי של ארה"ב), להערכתנו נשיא ה-FED ג'רום פאוול צפוי לשוב ולעלות את שער הריבית המוניטרית בפגישה הקרובה המתקיימת ב-2.11 בשיעור של 0.75%.

בתום יום המסחר של 18.10 מדד הדאו ג'ונס עלה לרמת 30,523.8 נק', עליה בשיעור של 3.0% לעומת שבוע שעבר, מדד הנאסד"ק 100 נסחר ברמת 11,144.74 נק', עליה בשיעור של 4.30% לעומת שבוע שעבר ומדד ה-S&P500 עלה לרמת 3,719.98 נק', עליה בשיעור של 3.80% לעומת הרמות בהן סגר בשבוע שעבר. מדד הפוטסי 100 האנגלי נסחר רמת 6,936.74 נק', עליה בשיעור של 1.1% לעומת שבוע שעבר, מדד הדאקס הגרמני נסחר ברמה של 12,765.61 נק', עליה בשיעור של כ-2.6% ביחס לשבוע שעבר.

ארצות הברית -

חוסר הוודאות בנוגע להתפתחויות בכלכלה האמריקאית בטווח הקצר נמשך, במצב זה כל נתון עשוי להשפיע על השווקים הפיננסיים ועל התשואות של אגרות החוב הממשלתיות. החששות ממיתון גוברים, כאשר הבנק המרכזי האמריקאי ה-FED ממשיך עם מדיניות העלאת ריבית אגרסיבית ועשוי להעלות את הריבית ב-0.75% בהחלטה הקרובה ב-2 לנובמבר. החששות ממיתון באים לידי ביטוי במרווח בין הריביות על אגרות החוב הממשלתיות כאשר הריבית לשנתיים שוכנת ברמת 4.5% וגבוהה מן הריביות על אגרות החוב ל-10 שנים 4.08% השוכנת ברמה הגבוהה ביותר מזה כ-14 שנה.

בשבוע שעבר פורסמו נתוני האינפלציה ואינפלציית הליבה אשר נמצאים כעת מעל לתחזית ואף באינפלציית הליבה הנתון מעל לנתון הקודם, מנגד במדד האינפלציה השנתית יש התייצבות ואף ירידה.

נתון קודם	תחזית	נתון אמת	
8.30%	8.10%	8.20%	אינפלציה שנתית לחודש ספטמבר
0.10%	0.20%	0.40%	אינפלציה חודשית לחודש ספטמבר
6.30%	6.50%	6.60%	אינפלציית הליבה שנתית לחודש ספטמבר

עם פרסום הנתונים המשיכה רכבת ההרים בשווקים כאשר בעת פתיחת המסחר הבורסות ירדו כ-3% ועד לסוף המסחר הבורסות סגרו בעליות של 2%.

בשבועיים הקרובים הנתונים המרכזיים הם נתוני שוק הדיור ופרסום דוחות כספיים של החברות הגדולות בארה"ב. נתוני שוק הדיור מושפעים משמעותית מעליית הריבית כאשר בנתונים אשר פורסמו ברביעי ניתן לראות את האטה בשוק הדיור - ירידה של 8.1% בהתחלות בנייה בספטמבר כאשר בחודש הקודם הייתה עליה של 13%, מנגד נתוני היתרי הבנייה בחודש ספטמבר עלו ב-1.4% כאשר בחודש הקודם חלה ירידה של 8.5%.

ירידה במכירת בתים קיימים



לפרטים נוספים: צור קשר

ריבית המשכנתאות ל- 30 שנה שוכנת ברמת שיא מאז שנת 2002



בטווח הקצר למעט הנתונים המתפרסמים, במהלך החודשים אוקטובר ונובמבר יפרסמו החברות הציבוריות את הדוחות הכספיים, את תחזיותיהן לגבי השנה הבאה ואת דרכי ההתמודדות. להערכתנו רמת ה- EPS [רווחים למניה] טרם הפנימה את השלכות הנסיקה במדדים ובריבית לצד רמת המחירים הגבוהה. הערכה כי כאשר יפורסמו הדוחות הכספיים תתחזק מגמת "רכבת הרים" של תנודות חדות בשוקי המניות בדגש על זה האמריקאי.

לאחר שבוע של עליות מחירים בעקבות קיצוץ תפוקת הדלק על ידי חברות אופק+, מחירי הדלק הגולמי נחלשו כ-5% בעקבות החששות ממגמת ההאטה בכלכלה העולמית, לרבות אי פרסום נתוני הצמיחה בסין. כעת מחירי חבית דלק שוכן ברמת 84 דולרים לחבית בקירוב.

הריבית בארה"ב צפויה לעלות עד לסוף השנה אל עבר רמת 4.4%. בנוסף לכך הריבית בשנת 2023 עשויה להגיע לעבר רמת 4.6% ותישאר גבוהה עד חזרת האינפלציה לטווח היעד של 2%.

מאורעות חשובים

- 20.10 : פרסום נתוני מכירת בתים קיימים לחודש ספטמבר
- 26.10 : פרסום נתוני מכירת בתים חדשים לחודש ספטמבר
- 27.10 : פרסום נתוני צמיחת התוצר לרבעון 3 + הזמנת מוצרי בר קיימא לחודש ספטמבר

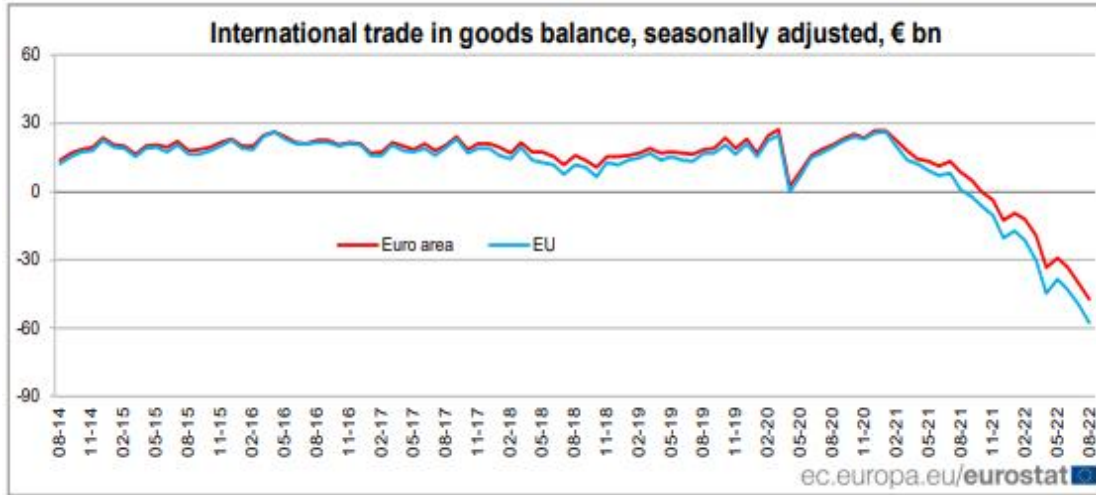
אירופה –

נתוני האינפלציה לחודש אוקטובר נותרו גבוהים בשיעור של 9.9% תיקון קל מטה של 0.1% מהפרסום הראשוני ב- 30.9. לפי נתוני הבנק המרכזי האירופי (ה- ECB), מחירי האנרגיה והמזון "אחראים" על כשני שלישים מעליית האינפלציה. מר. לואיס דה – גווינוס סגן נשיא הבנק המרכזי, נשמע ניצי יותר מבעבר כאשר בראיון האחרון שפורסם ציין שעל אף שאין ביכולתם להוריד את מחירי האנרגיה עליהם לקרר את הביקושים בכלכלה האירופית. לכן, יש להמשיך במדיניות המוניטרית המצמצמת ומטרתם להוריד את האינפלציה ליעד של 2% בטווח הבינוני. להערכתו כלכלת האיחוד תסבול מצמיחה נמוכה ואף "ממיתון טכני", בנוסף עד לסוף השנה האינפלציה עשויה להישאר בקרבת רמת 10%, ולאחר מכן תחל לרדת מתחילת 2023. החשש העיקרי אותו מנסים למנוע באיחוד כעת הוא גל שני של עליות מחירים אשר ייגרר מעליית השכר, בכדי למנוע זאת ימשיכו במדיניות העלאת ריבית אגרסיבית כאשר בסוף החודש צפויה החלטת הריבית של הבנק המרכזי האירופי (ECB) אשר עשוי להעלות את הריבית ב-0.75% לעבר רמת 2% בהמשך למגמת הצמצום המוניטרי.

לפרטים נוספים: צור קשר

אינדיקטור חשוב המראה על היחלשות הכלכלה האירופית, ועל המשך היחלשות שער האירו הוא הגירעון ההולך וגדל במאזן המסחרי אשר נובע מן התלות של האיחוד בייבוא גז ודלקים הנסחרים בדולר.

הגירעון במאזן המסחרי

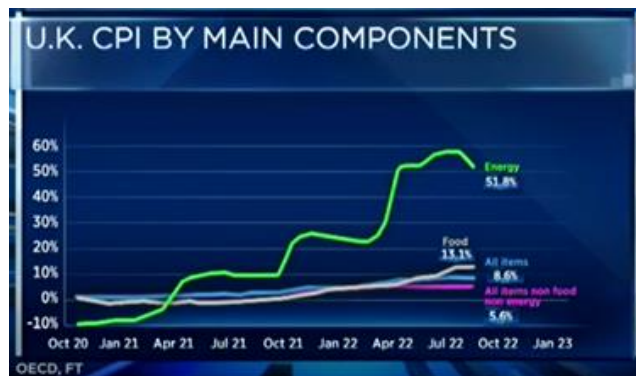


שילוב גורמים ובהם המשך הלחימה בין רוסיה לאוקראינה וחורף אשר צפוי להיות קר במיוחד צפויים להמשיך ולפגוע בצמיחה באירופה ולגרור את המשך היחלשות האירו. כפי שפרטנו רבות בעבר האירו נע להערכתנו לעבר 0.96 דולר לאירו ואף פחות.

ראשת ממשלת בריטניה הגברת ליז טראס מבטלת כמעט לחלוטין את התוכנית הכלכלית שהציגה ואף פיטרה את שר האוצר. שר האוצר החדש מר. ג'רמי האנט הוא שהוביל את המשך היפוך המדיניות בתוכנית אשר הוכרזה לפני כחודש, בתוכניתו הכריז על קיצור תוכנית סבסוד האנרגיה עד אפריל לאחר מכן יוחלט האם להמשיכה, בנוסף ביטול הפחתות המיסים ואף אמירה שהציבור צריך להתכונן להעלאות מיסים שעשויות להגיע. לאחר התייצבות קלה בשוק אגרות החוב ובשערי הליש"ט דולר, פורסמו (רביעי) נתוני האינפלציה אשר הראו על המשך עליית המחירים מעבר לתחזית וגררו פעם נוספת להיחלשות בשערי הליש"ט מול הדולר (1.123) ומול השקל (3.98).

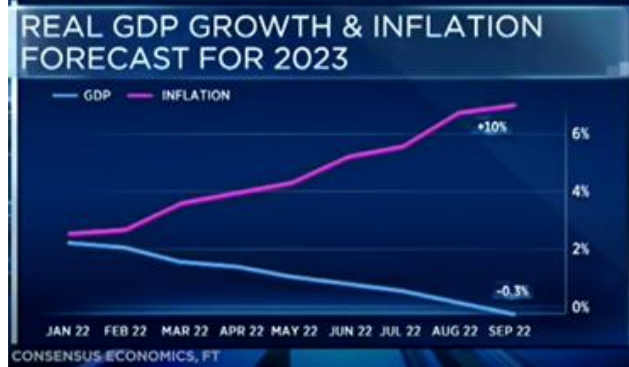
נתון קודם	תחזית	נתון אמת	
9.90%	9.90%	10.10%	אינפלציה שנתית לחודש ספטמבר
0.50%	0.40%	0.50%	אינפלציה חודשית לחודש ספטמבר
6.30%	6.40%	6.50%	אינפלציית הליבה שנתית לחודש ספטמבר

גורמי ההשפעה על מדד המחירים לצרכן באנגליה בראשם האנרגיה



לפרטים נוספים: צור קשר

גרף התוצר הראלי אל מול האינפלציה באנגליה



בהחלטת הריבית הבאה ב-3 לנובמבר צפויה העלאת ריבית אגרסיבית ברמה מינימלית של 1%.

מאורעות חשובים

• 27.10: החלטת הריבית של הבנק המרכזי האירופי

30.10: פרסום נתוני צמיחת התוצר לרבעון 3 + פרסום נתוני האינפלציה לחודש אוקטובר (תחזית)

ישראל –

האינפלציה הגבוהה ועימה הציפיות לעלייה בריבית מורים כי לפנינו תקופה של תנודות בשוקי ההון. כפי שפירטנו רבות בעבר המסחר המקומי במט"ח משקף תמונת ראי לתנודות בשוק המניות בארה"ב. הדבר מתעצם בשל פעילותם של המוסדיים אשר צמצמו את היקף החשיפה המטבעית לכדי 15-17% בלבד. לשחיקה בשווי ההחזקות של ני"ע זרים השפעה על שע"ח שכן הדבר גורר להתאמה בהיקף שווי ההגנות ולצמצום בהיקף הגידור הקיים. במקרה של חולשה בשוק המניות, מהלך צמצום ההגנות מתורגם לפעולות של קניית מט"ח.

בחצי הראשון של השנה כ 12 מיליארד ד' רכשו המוסדיים כ 50% מהמכירות שבוצעו בכל שנת 2021. פעילות יוצאנים וחברות ציבוריות הנדרשים לשקלים כמו גם השקעות זרות בקרן האג"ח הממשלתי הבינלאומי WGBI הממירים מט"ח לשקלים מקזזת מעוצמת הביקוש למט"ח ופיחות השקל.

נשוב ונציין כי כפי שפירטנו לאחרונה, במבט לטווח הבינוני [רבעון אחרון שנת 2022 וראשון 2023] הפוטנציאל הגבוה להמשך העלייה בריבית הדולר ועימו לחולשת שוק המניות האמריקאי תומך ברכבת ההרים ובפוטנציאל הגבוה של השפעה על שוק המטבע המקומי. לדעתנו העלייה בריבית הדולר תפגע ברווחי החברות ותגרור להתאמות בשוק המניות בארה"ב דבר שיגרור את המוסדיים בישראל לצמצם את חשיפתם באמצעות רכישת מט"ח. מהלך זה יגרור לתנודות שערים ואף לפיחות השקל והתחזקות הדולר. על רקע הציפייה להאטה כלכלית גלובלית החל מ-2023, ועימה לירידה בהיקף צעדי הבנקים המרכזיים במלחמתם באינפלציה, להערכתנו במבט לקראת החצי השני של שנת 2023, מוקדי הכוח המרכזיים בביקוש לדולר אל מול השקל עשויים להיחלש והשקל עשוי לשוב ולהתחזק משמעותית. בתקופה של עלייה בריבית הדולר השקל חשוף לתנועה בתחום שערים רחב. במבט של הטווח הקצר - תנועה פרו שקלית מתקנת הינה פעולה של הטווח הקצר עשויה לאפשר תנועה לעבר רמת 3.50 ואף פחות אולם במבט לטווח הבינוני רכבת ההרים תומכת בתנועה מחודשת לעבר רמות השיא של השבוע שעבר ואף יותר.... מנגד במבט לטווח ארוך אין שינוי מהערכתנו לשקל חזק. לדולר/שקל פוטנציאל תנועה בתחום שערים רחב.

בישראל – בנק ישראל צפוי לפעול ולשמור את פער הריבית החיובי של הדולר אל מול השקל ולעלות את הריבית ב-0.75% לעבר רמת 3.50%. הבנק מודע לפער האינפלציות שבין המדינות הנובע בין היתר משוני מבני בהרכב המדד, דבר המורה כי הבנק לא יתקשה לשמר פער ריביות גבוה בין המטבעות כאשר האינפלציה בישראל שוכנת מתחת לרמת ה 5% ובארה"ב נסקה אל מעל לרמת ה 8%. בנק ישראל צפוי להמשיך במדיניות מחמירה בבלימת האינפלציה שנסקה חדות. להערכתנו חולשת השקל תתרום ללחצים האינפלציוניים ותקזז חלק מההשפעה החיובית עם ירידת מחירי האנרגיה.

לפרטים נוספים: צור קשר

לפנינו תקופה ממושכת של "רכבת ההרים" - לדעתנו יעדי השערים בטווח הקצר – תומך בתנועה מתקנת פרו שקלית לעבר רמת 3.52 כפי שבוצע במהלך השבוע וטכנית אף פחות אולם במבט לטווח הבינוני ועל רקע העלייה הצפויה בריבית הדולר בתחילת חודש נובמבר (2.11) כמו גם החולשה הצפויה בעקבות העלאת הריבית בשוקי ההון צפויה לתמוך בתנועה פרו דולרית. נדגיש כי במבט לטווח הארוך ועל רקע סמני האטה לפעילות הכלכלית הגלובלית בשנת 2023 להערכתנו הדבר תומך בחוסנו של השקל ובהיחלשות הדולר – דהיינו בשקל חזק.

שוק המתכות

מדד ה-LME לבורסת המתכות בלונדון עמד בסיום יום המסחר ב 18.10 על רמת 3,501 נק', ירידה בשיעור של – 2.3% לעומת שבוע שעבר.

COPPER - מחיר הנחושת ירד במהלך שבוע המסחר, כאשר בתום יום המסחר של ה-18.10 עמד המחיר על רמת 7,580 דולר לטון, ירידה בשיעור של 1.5% לעומת הרמה בשבוע שעבר. רמת המלאים ירדה במהלך השבוע, כאשר ב-18.10 עמדו המלאים על 143,825 טון, ירידה בשיעור של כ- 1.3% לעומת הרמות בשבוע שעבר.

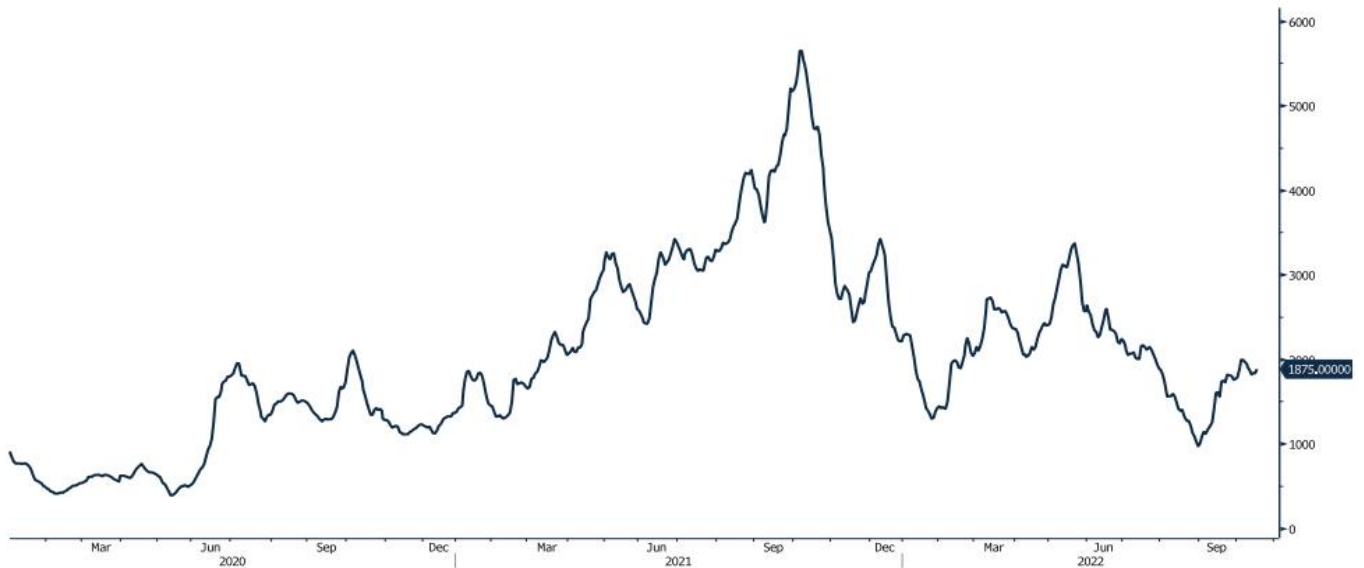
ZINC - מחיר האבץ ירד במהלך שבוע המסחר, כאשר בתום יום המסחר של ה-18.10 עמד על 2,889.5 דולר לטון, ירידה בשיעור של 3.7% לעומת הרמה בשבוע שעבר. רמת המלאים ירדה במהלך שבוע המסחר, כאשר מלאי האבץ עמדו ב-18.10 על רמת 51,225 טון, ירידה בשיעור של 0.5% לעומת הרמות בשבוע שעבר.

NICKEL - מחיר הניקל ירד במהלך שבוע המסחר, כאשר בתום יום המסחר של ה-18.10 עמד המחיר על 22,150 דולר לטון, ירידה בשיעור של 2.8% לעומת שבוע שעבר. רמת המלאים עלתה במהלך השבוע, כאשר ב-18.10 עמדו המלאים על רמת 54,270 טון עליה בשיעור של כ- 3.0% לעומת הרמות בשבוע שעבר.

ALUMINIUM PRIM - מחיר האלומיניום ירד במהלך שבוע המסחר, כאשר בתום יום המסחר של ה-18.10 עמד על 2,258, ירידה בשיעור של 5.6% לעומת הרמה בשבוע שעבר. רמת מלאי האלומיניום עלתה במהלך השבוע ועמדה ב-18.10 על רמת 481,375 טון, עליה בשיעור של כ- 31.0% לעומת הרמות בשבוע שעבר.

גרף מדד ההובלה הימית BDI

BDIY Index (BDI Baltic Exchange Dry Index)



גרף הדולר/שקל

ILS Currency (Israeli Shekel Spot)



[לפרטים נוספים: צור קשר](#)

אבץ

מצורפים גרפים של אבץ ל3 חודשים, גרף מדד ה - LME 3 חודשים, סטיות התקן הגלומות של המחיר, רמת מלאי המתכת והפרש בין מחיר לשלושה חודשים לבין מחיר מימוש.



בדיל

מצורפים גרפים של בדיל ל3 חודשים, גרף מדד ה - LME 3 חודשים, סטיות התקן הגלומות של המחיר, רמת מלאי המתכת והפרש בין מחיר לשלושה חודשים לבין מחיר מימוש.



מקור: Bloomberg

WWW.PRICO.COM
E.Mail: info@prico.com

1 Ben Gurion St., B.S.R. Tower #2 | Bnei Brak 51201 Israel
P.O.Box 6400 Tel-Aviv 61063, Israel

לפרטים נוספים: צור קשר

Tel: 972-3-6167070
fax: 972-3-6167060

ניקל

מצורפים גרפים של ניקל ל-3 חודשים, גרף מדד ה- LME 3 חודשים, סטיות התקן הגלומות של המחיר, רמת מלאי המתכת והפרש בין מחיר לשלושה חודשים לבין מחיר מימוש.



עופרת

מצורפים גרפים של עופרת ל-3 חודשים, גרף מדד ה- LME 3 חודשים, סטיות התקן הגלומות של המחיר, רמת מלאי המתכת והפרש בין מחיר לשלושה חודשים לבין מחיר מימוש.



מקור: Bloomberg

WWW.PRICO.COM
E.Mail: info@prico.com

1 Ben Gurion St., B.S.R. Tower #2 | Bnei Brak 51201 Israel
P.O.Box 6400 Tel-Aviv 61063, Israel

[לפרטים נוספים: צור קשר](#)

Tel: 972-3-6167070
fax: 972-3-6167060

אלומיניום (PRIM)

מצורפים גרפים של אלומיניום (PRIM) ל3 חודשים, גרף מדד ה- LME 3 חודשים, סטיות התקן הגלומות של המחיר, רמת מלאי המתכת והפרש בין מחיר לשלושה חודשים לבין מחיר מימוש.



אלומיניום (ALLOY)

מצורפים גרפים של אלומיניום (ALLOY) ל3 חודשים, גרף מדד ה- LME 3 חודשים, סטיות התקן הגלומות של המחיר, רמת מלאי המתכת והפרש בין מחיר לשלושה חודשים לבין מחיר מימוש.



מקור: Bloomberg

[לפרטים נוספים: צור קשר](#)

WWW.PRICO.COM
E.Mail: info@prico.com

1 Ben Gurion St., B.S.R. Tower #2 | Bnei Brak 51201 Israel
P.O.Box 6400 Tel-Aviv 61063, Israel

Tel: 972-3-6167070
fax: 972-3-6167060

קובלט (Cobalt)

מצורפים גרפים של קובלט ל-3 חודשים, גרף מדד ה- LME 3 חודשים, סטיות התקן הגלומות של המחיר, רמת מלאי המתכת והפרש בין מחיר לשלושה חודשים לבין מחיר מימוש.



נחושת

מצורפים גרפים של נחושת ל-3 חודשים, גרף מדד ה- LME 3 חודשים, סטיות התקן הגלומות של המחיר, רמת מלאי המתכת והפרש בין מחיר לשלושה חודשים לבין מחיר מימוש.

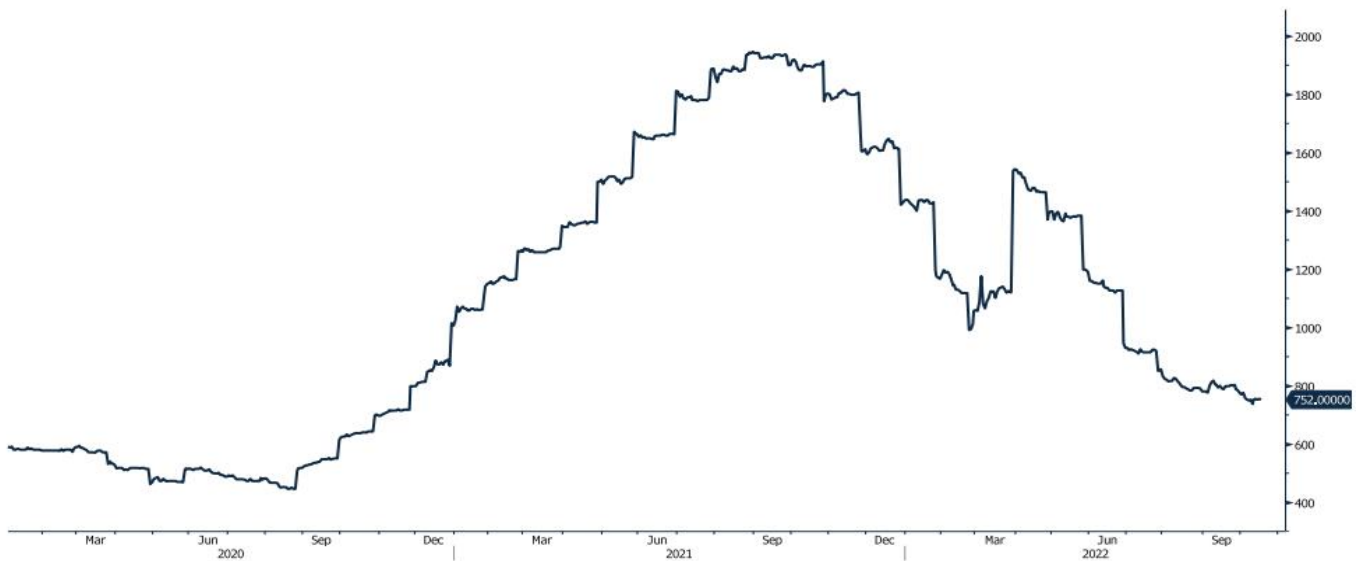


מקור: Bloomberg

[לפרטים נוספים: צור קשר](#)

גרף ה - HOT ROLLED COIL STEEL

HRC1 Comdty (Generic 1st 'HRC' Future)



גרף פלדה מסוג REBAR

JBP1 Comdty (Generic 1st 'JBP' Future)



מקור: Bloomberg

לפרטים נוספים: צור קשר

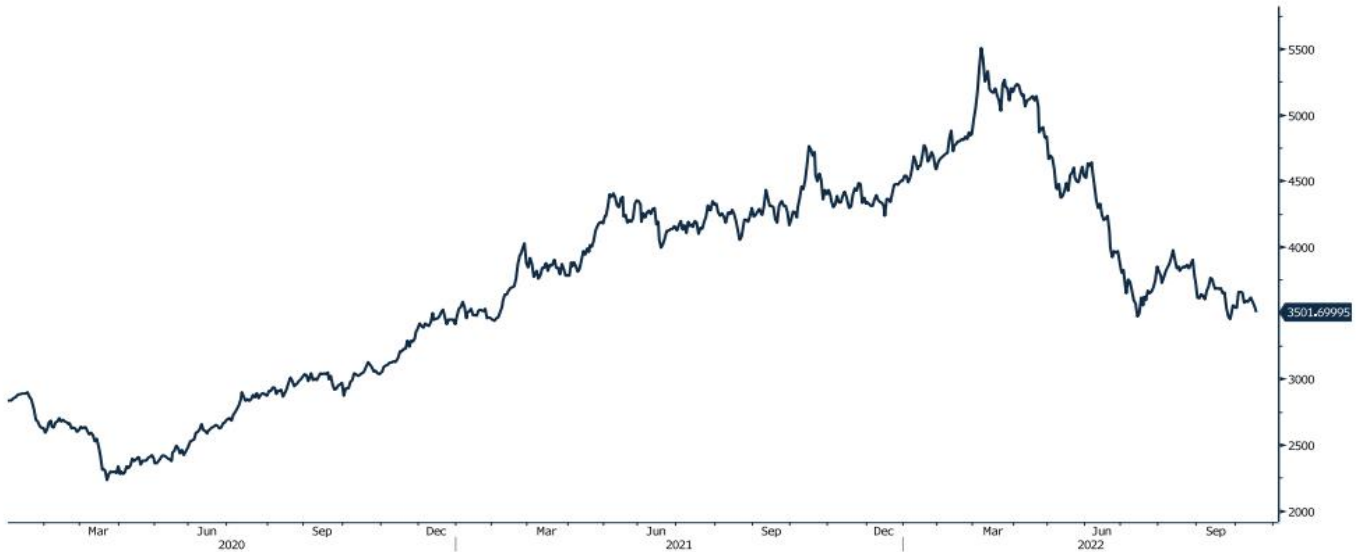
WWW.PRICO.COM
E.Mail: info@prico.com

1 Ben Gurion St., B.S.R. Tower #2 | Bnei Brak 51201 Israel
P.O.Box 6400 Tel-Aviv 61063, Israel

Tel: 972-3-6167070
fax: 972-3-6167060

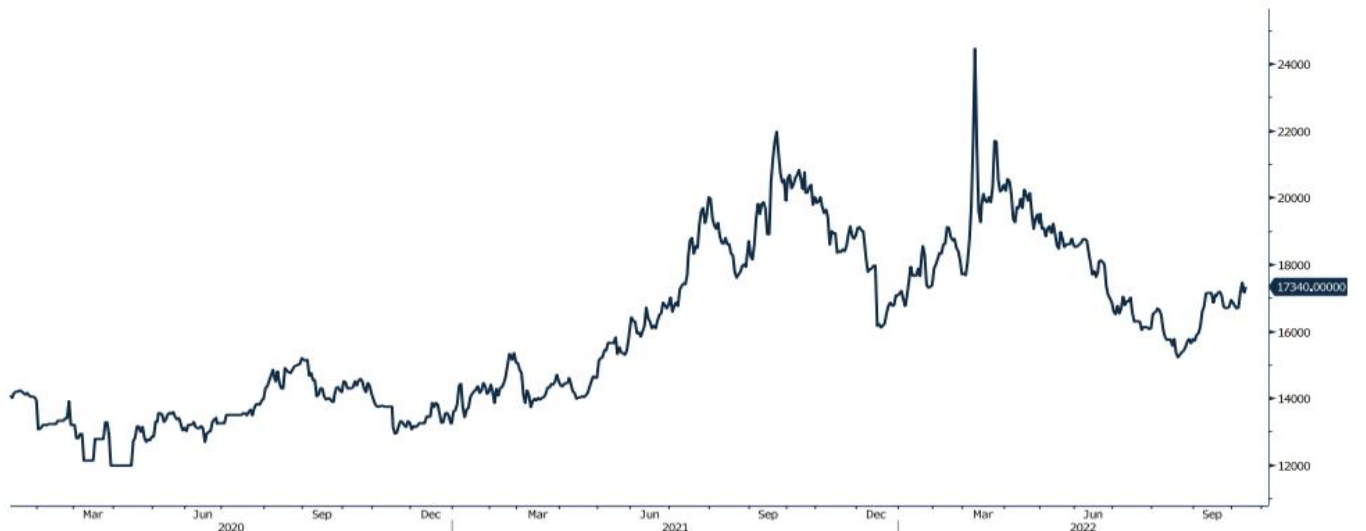
גרף מדד LME INDEX

LMEX Index (London Metal Exchange LME Metals Index)



גרף ה - נירוסטה

ZST1 Comdty (Generic 1st 'ZST' future)

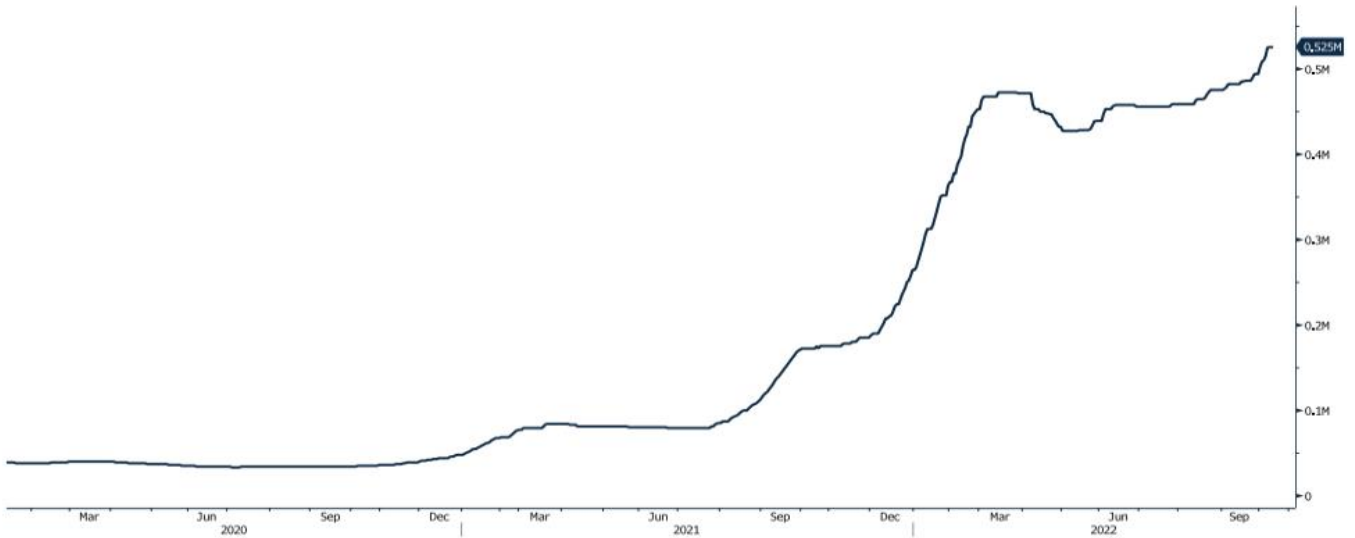


מקור: Bloomberg

[לפרטים נוספים: צור קשר](#)

גרף הליתיום

L4CNVHTQ Index (CN Li2CO3 99% DEL)



גרף ה - LIGHT CRUDE

CL1 Comdty (Generic 1st 'CL' Future)



מקור: Bloomberg

לפרטים נוספים: צור קשר

WWW.PRICO.COM
E.Mail: info@prico.com

1 Ben Gurion St., B.S.R. Tower #2 | Bnei Brak 51201 Israel
P.O.Box 6400 Tel-Aviv 61063, Israel

Tel: 972-3-6167070
fax: 972-3-6167060

אין לראות במידע המופיע בסקירה משום המלצה לביצוע פעולות ו/או ייעוץ השקעות ו/או שיווק השקעות ו/או ייעוץ מכל סוג שהוא. המידע המוצג הינו לידיעה בלבד ואינו מהווה תחליף לייעוץ המתחשב בנתונים ובצרכים המיוחדים של כל אדם. כל העושה במידע הנ"ל שימוש כלשהו - עושה זאת על דעתו בלבד ועל אחריותו הבלעדית. קבוצת פריקו ו/או חברות קשורות ו/או בעלי עניין, ו/או עובדים ו/או נושאי משרה בכל אחד מאלו, עשויים להיות בעלי עניין בניירות הערך והנכסים הפיננסיים המוזכרים באתר.

פרטים והסברים באשר לבחינת החשיפות השונות וכן באשר לאסטרטגיות הניתנות לביצוע על מנת לגדר חשיפות אלו ניתן לקבל בדסק אנליסטים בפריקו.

דבר פרטים נוספים באמור לעיל ניתן לפנות למשרדינו בטלפון : 03-6167070
סקירות שוק ומידע נוסף בנושא מכשירים פיננסיים ניתן למצוא באתר פריקו / <https://www.prico.co.il/>
אין במסמך זה משום הצעה ו/או ייעוץ ו/או המלצה כל שהיא לביצוע ו/או אי ביצוע עסקה כל שהיא למתעניינים, יש לפנות לדסק אנליסטים לקבלת מידע ופרטים נוספים



גידור חשיפות וביצוע, צרו קשר 03-6167070

No currency is Foreign to us. Prico

<p>שירותים פיננסיים</p> <ul style="list-style-type: none"> - ניתוח חשיפות - הנדסה פיננסית - תכנון ובניית אסטרטגיות - ליווי שוטף - ייעוץ אישי 	<p>Financial Services</p> <ul style="list-style-type: none"> - Financial exposure analysis - financial engineering - Planning and formulation of strategy - Ongoing performance monitoring - Personal consulting
<p>חדר עסקאות</p> <ul style="list-style-type: none"> - ביצוע עסקאות - מטבע חוץ, שקל חדש - שערי ריבית, מדדים - Commodities חומרי גלם - קרנות, ניירות ערך 	<p>Dealing Room</p> <ul style="list-style-type: none"> - Transaction, execution, hedging strategy - Forex, ILS - Interest rates, indices, OTC - Raw materials, commodities - Funds, securities
<p>מחקר ייעוץ ופיתוח</p> <ul style="list-style-type: none"> - ניירות עמדה - עבודות חשיפה - תזרימית ומאזנית - ליווי פרויקטים - חוות דעת - סקירות מקרו כלכליות - ניתוח טכני-גרפי - דיווח תקופתי, יומי - קשר ישיר - קו חם 	<p>R&D, Analyst & Advisory</p> <ul style="list-style-type: none"> - Position papers - Cash flow and balance sheet exposure analysis - Ongoing project measurement - Global market overview - Macroeconomic reviews - Technical analysis - Periodic, daily reports - Direct connection - Hotline
<p>ייעוץ נכסים והשקעות</p> <ul style="list-style-type: none"> - ייעוץ השקעות בארץ ובח"ל - בקרת נכסים והשקעות - שירותים לבנקאות פרטית 	<p>Assets & Investments Advisory</p> <ul style="list-style-type: none"> - Portfolio Advisory in Israel & abroad - Monitoring - private banking services
<p>זירות מידע ומסחר אלקטרוני</p> <p>www.currencygate.com www.prico.com</p>	<p>Online information and trading arenas</p> <p>info@currencygate.com Info@prico.com</p>

אין מטבע שהוא זר עבורנו. פריקו