



# סקירת מטבעות

מבט גלובלי על מחירי מטבעות



**PRICO**  
Since 1979

קבוצת פריקו - שירותים פיננסיים  
לעסקים בינלאומיים

לפרטים נוספים: [צור קשר](#)

– ישראל –

המגמה החיובית בשוקי המניות לצד מזג האויר הנוח באירופה תמכו בהצע המט"ח ובהתחזקות השקל. מזג האויר הנח גרר לצמצום בהיקף הצריכה באנגריה לחימום ותרם לחולשה במחירי האנרגיה, תנועה התורמת לצמצום צריכת האנרגיה והפגיעה בתקציב המדינות באירופה כמו גם להתאוששות שער האירו והליש"ט. החלשות הדולר אל מול המטבעות המרכזיים תרמה להחלשותו גם אל מול השקל. הלחצים האינפלציוניים ועמם האינפלציה הגבוהה לצד הציפיות לעלייה בריבית בישיבת הועדה המוניטרית בחודש נובמבר, מורים כי לפנינו תקופה של תנודות בשוקי ההון. כפי שפירטנו רבות בעבר המסחר המקומי במט"ח משקף תמונת ראי לתנודות בשוק המניות בארה"ב. מצב הנוצר בשל פעילותם הנרחבת של הגופים המוסדיים בזירת המטבע. המוסדיים פועלים לצמצום היקף החשיפה המטבעית שברשותם. לאחרונה דווח כי המוסדיים מחזיקים בחשיפה מטבעית מוגבלת של 15-17% בלבד. עליה בשווי ני"ע גורר לפעולת גידור באמצעות מכירת מט"ח ומנגד חולשה בשוקי המניות מעודדת צמצום היקף ההגנות באמצעות רכישת מט"ח.

כפי שדווחנו בעבר בחצי הראשון של השנה רכשו המוסדיים כ 12 מיליארד ד' שהם כ 50% מהמכירות שבוצעו בכל שנת 2021. פעילות יצואנים וחברות ציבוריות הנדרשים לשקלים כמו גם השקעות זרות בקרן האג"ח הממשלתי הבינלאומי WGBI ופעילותם של המשקיעים הזרים הממירים מט"ח לשקלים מקזזת מעוצמת הביקוש למט"ח ופיחות השקל.

נשוב ונציין כי כפי שפירטנו לאחרונה, במבט לטווח הבינוני [רבעון אחרון שנת 2022 וראשון 2023] הפוטנציאל הגבוה תומך בהמשך העלייה בריבית הדולר ועימו לחולשת שוק המניות האמריקאי, דבר התומך בתנועת **רכבת ההרים** ובפוטנציאל הגבוה של השפעה על שוק המטבע המקומי. לדעתנו העלייה בריבית הדולר תפגע ברווחי החברות ותגרור להתאמות בשוק המניות בארה"ב דבר שיגרור את המוסדיים בישראל לצמצם את חשיפתם באמצעות רכישת מט"ח. מהלך זה יגרור לתנודות שערים ואף לפיחות השקל והתחזקות הדולר. על רקע הציפייה להאטה כלכלית גלובלית החל מ-2023, ועימה לירידה בהיקף צעדי הבנקים המרכזיים במלחמתם באינפלציה, להערכתנו במבט לקראת החצי השני של שנת 2023, מוקדי הכוח המרכזיים בביקוש לדולר אל מול השקל עשויים להיחלש והשקל עשוי לשוב ולהתחזק משמעותית. בתקופה של עלייה בריבית הדולר השקל חשוף לתנועה בתחום שערים רחב. כפי שפירטנו לאחרונה **במבט של הטווח הקצר** - תנועה פרו שקלית מתקנת הינה פעולה של הטווח הקצר עשויה לאפשר תנועה לעבר רמת 3.46 ואף פחות **אולם** במבט לטווח הבינוני רכבת ההרים תומכת בתנועה מחודשת לעבר רמות השיא של השבוע שעבר ואף יותר.... מנגד **במבט לטווח ארוך אין שינוי מהערכתנו לשקל חזק**. לסיכום לשער הדולר/שקל פוטנציאל תנועה בתחום שערים חריג ורחב.

בישראל – כפי שכתבנו לאחרונה, בנק ישראל צפוי לפעול ולשמור את פער הריבית החיובי של הדולר אל מול השקל ולעלות את הריבית ב%0.75 לעבר רמת 3.50%. הבנק מודע לפער האינפלציות שבין המדינות הנובע בין היתר משוני מבני בהרכב המדד, דבר המורה כי הבנק לא יתקשה לשמר פער ריביות גבוה בין המטבעות כאשר האינפלציה בישראל שוכנת מתחת לרמת ה 5% ובארה"ב נסקה אל מעל לרמת ה 8%. בנק ישראל צפוי להמשיך במדיניות מחמירה בבלימת האינפלציה שנסקה חדות. להערכתנו חולשת השקל **תתרום** ללחצים האינפלציוניים ותקזז חלק מההשפעה החיובית עם ירידת מחירי האנרגיה.

לפנינו תקופה ממושכת של "רכבת ההרים" - לדעתנו יעדי השערים בטווח הקצר – תומך בתנועה מתקנת פרו שקלית לעבר רמת 3.48 כפי שבוצע במהלך השבוע וטכנית אף פחות **אולם** במבט לטווח הבינוני ועל רקע העלייה הצפויה בריבית הדולר בתחילת חודש נובמבר (2.11) כמו גם הירידה בהיקף גיוסי ההון והחולשה הצפויה בעקבות העלאת הריבית על שוקי ההון, המהלך צפוי לתמוך בתנועה פרו דולרית ובחולשת השקל.

נדגיש כי **במבט לטווח הארוך** ועל רקע סמני האטה לפעילות הכלכלית הגלובלית בשנת 2023 להערכתנו הדבר תומך **בחוסנו של השקל** ובהיחלשות הדולר – דהיינו בשקל חזק.

[לפרטים נוספים: צור קשר](#)

### דולר שקל

	As of	Q4 22	Q1 23	Q2 23	Q3 23	2023	2024	2025	2026
<b>Median</b>		3.55	3.5	3.45	3.39	3.35	--	--	--
<b>Mean</b>		3.53	3.51	3.43	3.35	3.39	--	--	--
<b>High</b>		3.62	3.65	3.6	3.55	3.5	--	--	--
<b>Low</b>		3.4	3.4	3.1	3	3.3	--	--	--
<b>Forward</b>		3.5	3.47	3.44	3.42	3.41	3.36	3.31	3.27
<b>Wells Fargo</b>	10/24/22	3.6	3.65	3.6	3.55	3.5	--	--	--
<b>JPMorgan Chase</b>	10/17/22	3.55	3.55	3.45	3.45	3.45	--	--	--
<b>ING Financial Markets</b>	10/06/22	3.5	3.4	3.1	3	2.75	2.5	--	--
<b>Amdocs Development Ltd</b>	10/05/22	3.6	3.5	3.45	--	--	--	--	--
<b>Barclays</b>	09/28/22	3.47	3.49	3.44	3.4	3.3	3.2	3.1	3
<b>Morgan Stanley</b>	09/23/22	3.62	3.6	3.55	3.35	3.35	--	--	--
<b>Citigroup</b>	09/20/22	3.4	3.4	3.4	3.37	3.34	--	--	--
<b>Cinkciarz.pl</b>	08/15/22	3.22	3.2	3.15	--	3.25	--	--	--

### גרף השער הנומינלי האפקטיבי (אדום) לצד גרף שער הדולר/ש"ח

USDILS Curncy (USD-ILS X-RATE)  
 BOIJNEER Index (Bank of Israel Nominal Effective Exchange Rate)

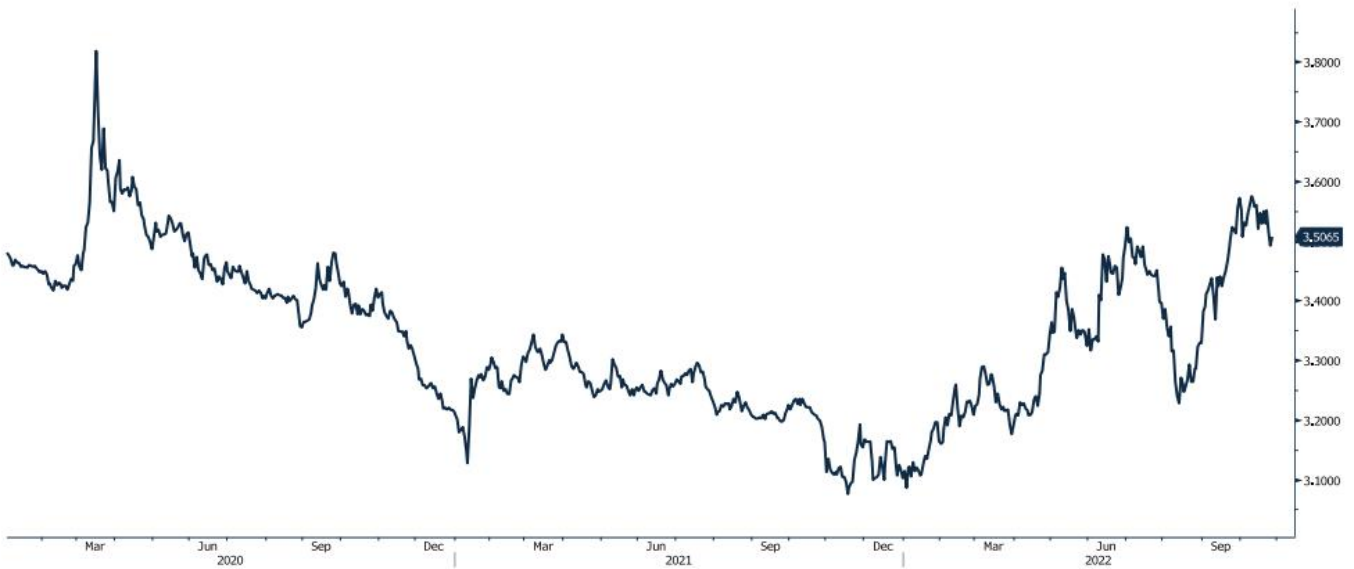


מקור: Bloomberg

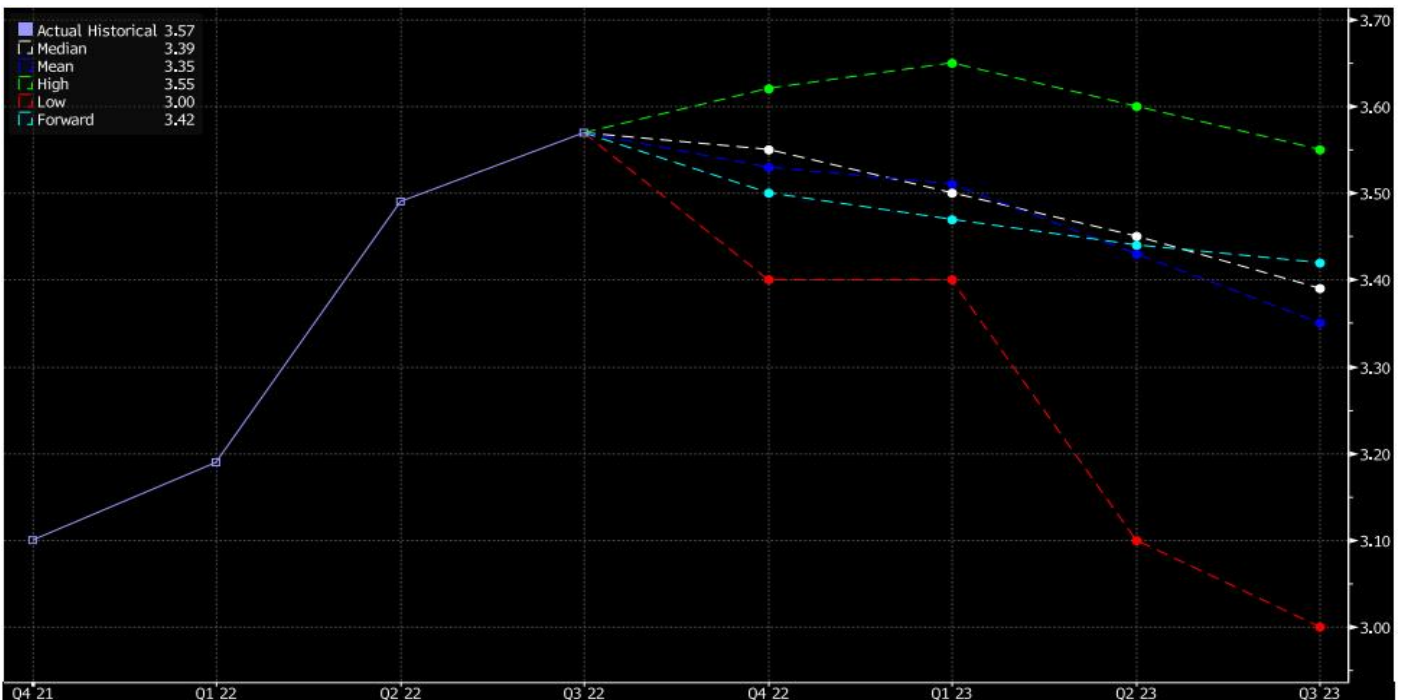
[לפרטים נוספים: צור קשר](#)

## גרף דולר שקל

USDILS Curncy (USD-ILS X-RATE)



## גרף תחזית דולר\שקל



**לפרטים נוספים: צור קשר**

### ארצות הברית -

רכבת ההרים בשווקים נמשכת כתוצאה מחוסר הוודאות בנוגע לנתוני הצמיחה, קצב התקררות האינפלציה ורווחי החברות. בשבוע החולף פורסמו מדדי מנהלי הרכש אשר הראו על המשך ההאטה בכלכלה האמריקאית.

נתון קודם	נתון	תחזית	נתון אמת
52	51	49.9	מדד מנהלי הרכש - מגזר ייצור לחודש אוקטובר
49.5	49.3	47.3	מדד מנהלי הרכש - S&P משוקלל לחודש אוקטובר
49.3	49.2	46.6	מדד מנהלי הרכש- מגזר השירותים לחודש אוקטובר

ההתקררות בשוק הדיור נמשכת כאשר לפי מדד מחירי הבתים קייס-שילר (שנתי) לחודש אוגוסט מחירי הדיור עלו בשיעור של 13.1%, כאשר התחזית הייתה לעלייה של 14.4%. אמנם מחירי הדיור בעלייה, אך קצב העליות מאט במהירותו ומגמה זו להערכתנו תמשך ואף בצורה משמעותית יותר בנתוני ספטמבר ואוקטובר. עלויות המשכנתא התייקרו משמעותית, הריבית על המשכנתאות ל-30 שנה עלתה לעבר רמת 7.16%, הנתון הגבוה ביותר משנת 2001.

נתוני הצמיחה לרבעון ה-3 אשר פורסמו היום 2.6% גבוהים מהציפיות, דבר אשר תורם להערכה כי הבנק המרכזי לא יהסס וימשיך במדיניותו האגרסיבית במלחמה באינפלציה ויעלה את הריבית כבר בשבוע הבא ב-0.75%.

כפי שכתבנו בסקירות קודמות בטווח הקצר למעט הנתונים המתפרסמים, במהלך השבועיים הקרובים יפרסמו החברות הציבוריות הגדולות את דוחותיהן, את תחזיותיהן לגבי השנה הבאה ואת דרכי ההתמודדות עם הירידה בביקושים והריבית הגבוהה. עד כה למעט גוגל ומייקרוסופט אשר פיספסו את התחזית בדוחותיהן, דוחות הבנקים וחברות אחרות לא הראו על פגיעה ברווחיות. כתוצאה מכך מסוף השבוע עד שלישי השווקים הפיננסיים נסחרו בעליות שערים. ברביעי ובחמישי חברות משמעותיות נוספות יפרסמו את דוחותיהן, להערכתנו רמת ה- EPS [רווחים למניה] טרם הפנימה את השלכות הנסיקה במדדים ובריבית לצד רמת המחירים הגבוהה. הערכה כי כאשר יפורסמו הדוחות הכספיים תתחזק מגמת "רכבת הרים" של תנודות חדות בשוקי המניות בדגש על זה האמריקאי.

לאחר פרסום נתוני הצמיחה בסין בשיעור 3.9% אשר גבוהים מן התחזית, 3.4% אך נמוכים מן היעד של הממשל הסיני העומד על שיעור של 5% - מחירי הדלק הגולמי נסחרו ללא שינוי משמעותי ושוכנים ברמת 85 דולרים לחבית.

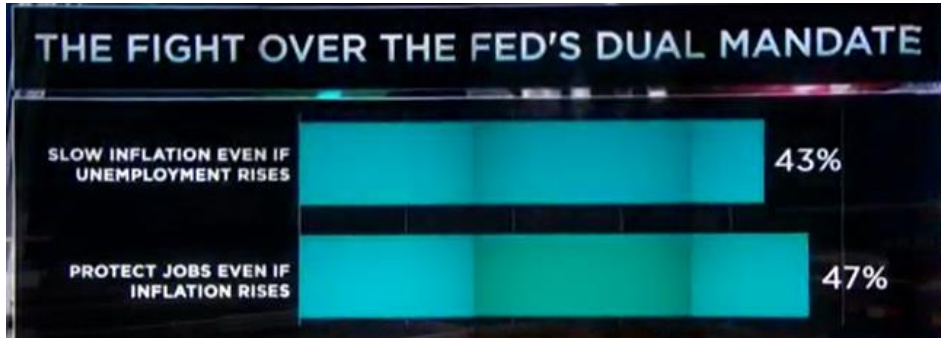
הריבית בארה"ב צפויה לעלות עד לסוף השנה אל עבר רמת 4.4%. בנוסף לכך הריבית בשנת 2023 עשויה להגיע לעבר רמת 4.6% ותישאר גבוהה עד חזרת האינפלציה לטווח היעד של 2%.

### תשואת האג"ח הדולרי של הריבית ל-10 שנים בארה"ב



### לפרטים נוספים: צור קשר

הבנק המרכזי נדרש לבחור את החלופה המעודפת בין 1. צמצום האינפלציה על חשבון הגדלת האבטלה. או שמא 2. שמירת התעסוקה אפילו במחיר נסיקת האינפלציה.



### מאורעות חשובים

- 27.10: פרסום נתוני צמיחת התוצר לרבעון 3 + הזמנת מוצרי בר קיימא לחודש ספטמבר
- 28.10: פרסום נתוני הוצאות והכנסות הפרטים לחודש ספטמבר
- 1.11: פרסום מדד ISM במגזר הייצור + סקר מחזור מס' המשרות הפתוחות לחודש אוקטובר
- 2.11: ישיבת FOMC ופרסום החלטת הריבית של הבנק המרכזי האמריקאי ה-FED

### אירופה –

האינפלציה הגבוהה באירופה גוררת את הבנק המרכזי האירופאי להמשיך במדיניות העלאת הריבית, כאשר היום ה-27.10 הבנק המרכזי האירופי (ECB) הודיע כצפוי על העלאת הריבית ב-0.75% לעבר רמת 2%. לאחר תקופה בה שער האירו נחלש אל מתחת ל-1 אירו לדולר, שער האירו מתחזק לעבר רמת 1.002 אירו לדולר.

בשני הבא יפורסמו נתוני האינפלציה לחודש אוקטובר הצפויים להיות ברמת 10% ואף יותר, כמו כן באותה העת יפורסמו נתוני הצמיחה השנתיים והרבעוניים לרבעון ה-3 אשר ישקפו את ההאטה המשמעותית עד כדי צמיחה רבעונית הקרובה ל-0.

אינדיקטור חשוב המראה על היחלשות הכלכלה האירופית, ועל המשך היחלשות שער האירו הוא הגירעון ההולך וגדל במאזן המסחרי אשר נובע מן התלות של האיחוד בייבוא גז ודלקים הנסחרים בדולר ועלותם נסקה בשנתיים האחרונות.

### האינפלציה באירופה



### לפרטים נוספים: צור קשר

## מאזן הבנק הרכזי האירופי



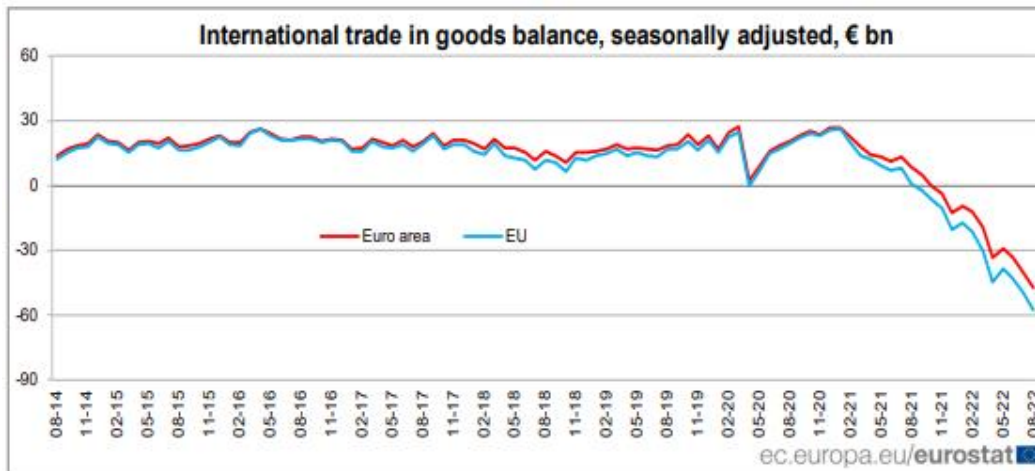
## הריביות באירופה על פני זמן



### הריביות על אגרות החוב



### גירעון במאזן המסחרי



בבריטניה לאחר 6 שבועות של כהונה סיימה הגברת ליז טראס את כהונתה, במקומה מונה מר. רישי סונק אשר הביע ביקורת רבה על התוכנית הכלכלית הגרנדיוזית אשר בוטלה לחלוטין. לאחר מינויו התחזק שער הליש"ט מול הדולר מרמת 1.11 לעבר רמת 1.16 ועשוי להגיע לעבר 1.175, במקביל התשוואות על אגרות החוב ל-10 שנים ירדו לעבר רמת 3.66% לאחר שנסקו לעבר רמת 4.52%. האשראי שיקבל מר. סונק מהשווקים צפוי להמשיך לפחות עד פרסום תוכניתו הפיסקלית הצפויה להתפרסם ב-17 בנובמבר, במקביל בהחלטת הריבית הקרובה צפוי הבנק המרכזי האנגלי לבצע העלאה בשיעור של 0.75% - 1%.

### מאורעות חשובים

- 27.10: החלטת הריבית של הבנק המרכזי האירופי
- 31.10: פרסום נתוני צמיחת התוצר לרבעון 3 + פרסום נתוני האינפלציה לחודש אוקטובר (תחזית)

### לפרטים נוספים: צור קשר



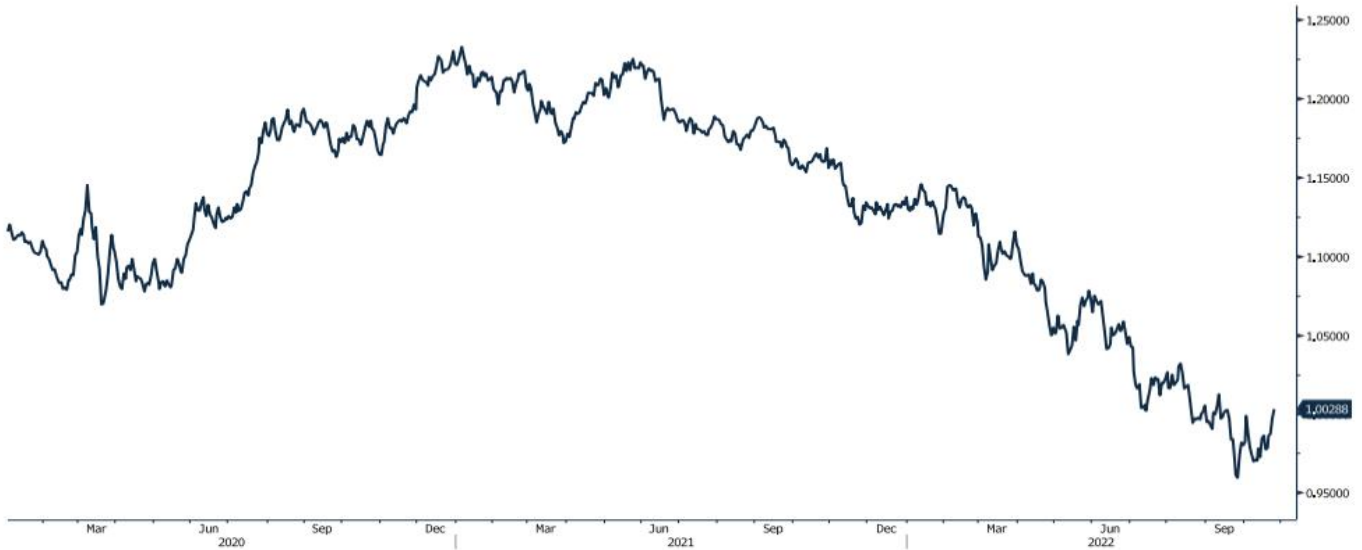


### אירו\דולר

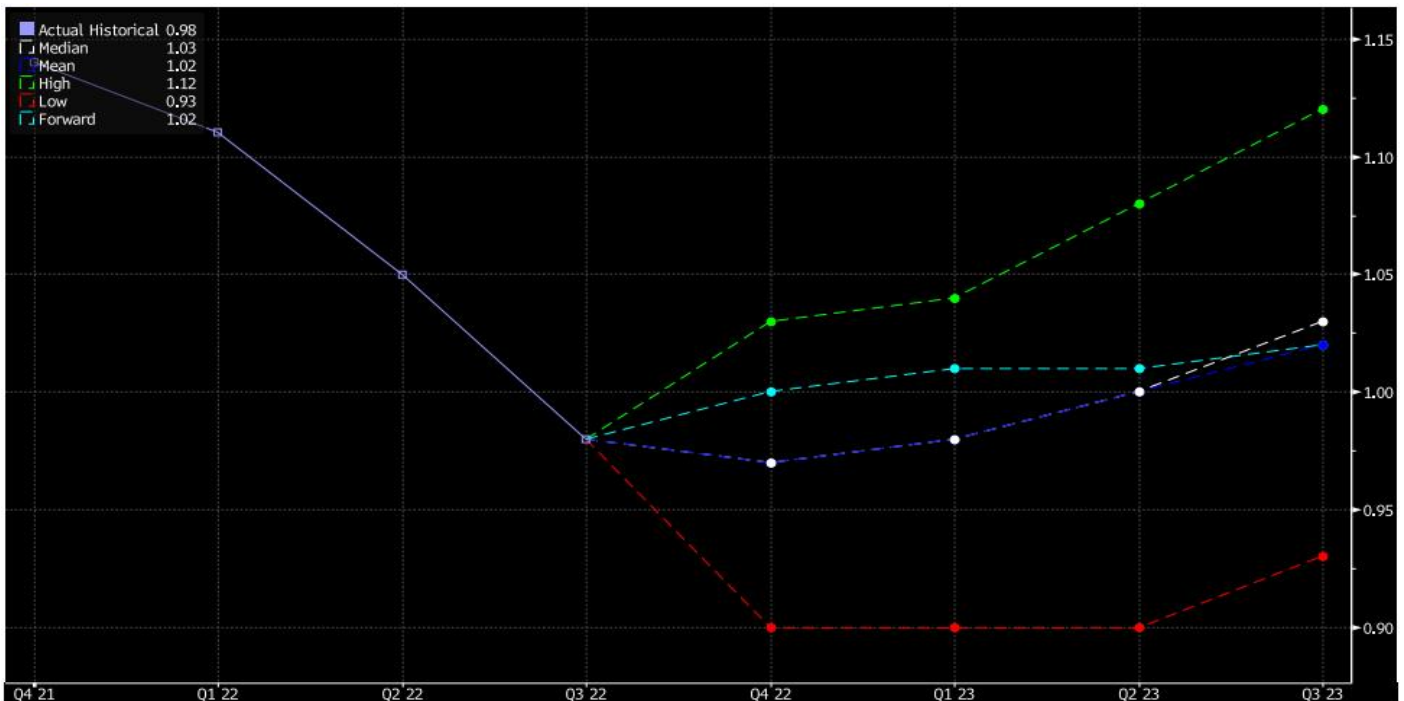
	As of	Q4 22	Q1 23	Q2 23	Q3 23	2023	2024	2025	2026
<b>Median</b>		0.97	0.98	1	1.03	1.05	1.09	1.12	1.1
<b>Mean</b>		0.97	0.98	1	1.02	1.04	1.1	1.12	1.1
<b>High</b>		1.03	1.04	1.08	1.12	1.1	1.18	1.2	1.16
<b>Low</b>		0.9	0.9	0.9	0.93	0.95	1	1.03	1.06
<b>Forward</b>		1	1.01	1.01	1.02	1.03	1.04	1.06	1.07
<b>Rabobank</b>	10/25/22	0.95	0.95	0.99	1.04	1.18	1.18	1.2	--
<b>Commonwealth Bank of Australia</b>	10/24/22	0.97	0.93	0.96	0.98	1.01	1.08	--	--
<b>Capital Economics</b>	10/24/22	0.95	0.92	0.9	0.93	0.95	1.05	--	--
<b>Wells Fargo</b>	10/24/22	0.95	0.92	0.92	0.94	0.96	--	--	--
<b>Swedbank</b>	10/21/22	0.97	0.99	1.02	1.04	1.07	1.1	--	--
<b>Nomura Bank International</b>	10/20/22	0.9	0.9	0.93	--	0.98	--	--	--
<b>Mizuho Bank</b>	10/19/22	0.97	0.95	0.96	1	--	--	--	--
<b>JPMorgan Chase</b>	10/17/22	0.95	0.9	0.97	1.03	1.03	--	--	--
<b>Barclays</b>	10/11/22	0.98	0.98	1	1.03	1.05	1.07	1.09	1.11
<b>Standard Chartered</b>	10/11/22	0.97	1.02	1.05	1.08	1.08	1.08	1.08	1.08
<b>Sumitomo Mitsui Trust Bank</b>	10/11/22	1	1.02	1.04	1.06	--	--	--	--
<b>AFEX</b>	10/06/22	0.95	1	0.95	--	--	--	--	--
<b>Commerzbank</b>	10/06/22	0.95	0.98	1	1.02	1.05	--	--	--
<b>TD Securities</b>	09/30/22	0.92	0.95	1	1.03	1.08	1.18	1.2	--
<b>UniCredit</b>	09/30/22	0.99	0.98	1.02	1.03	1.05	--	--	--
<b>Morgan Stanley</b>	09/23/22	0.93	0.95	0.97	0.99	1.01	--	--	--
<b>Citigroup</b>	09/20/22	1	1.03	1.05	1.06	1.07	--	--	--
<b>BNP Paribas</b>	09/15/22	1	1.01	1.02	1.04	1.06	--	--	--
<b>Axis Bank</b>	09/08/22	0.98	1	1.02	1.04	1.05	--	--	--
<b>MUFG</b>	09/06/22	0.98	1.02	1.06	--	--	--	--	--

## גרף אירו דולר

EUR Curncy (Euro Spot)



## גרף תחזית אירו\דולר



**לפרטים נוספים: צור קשר**

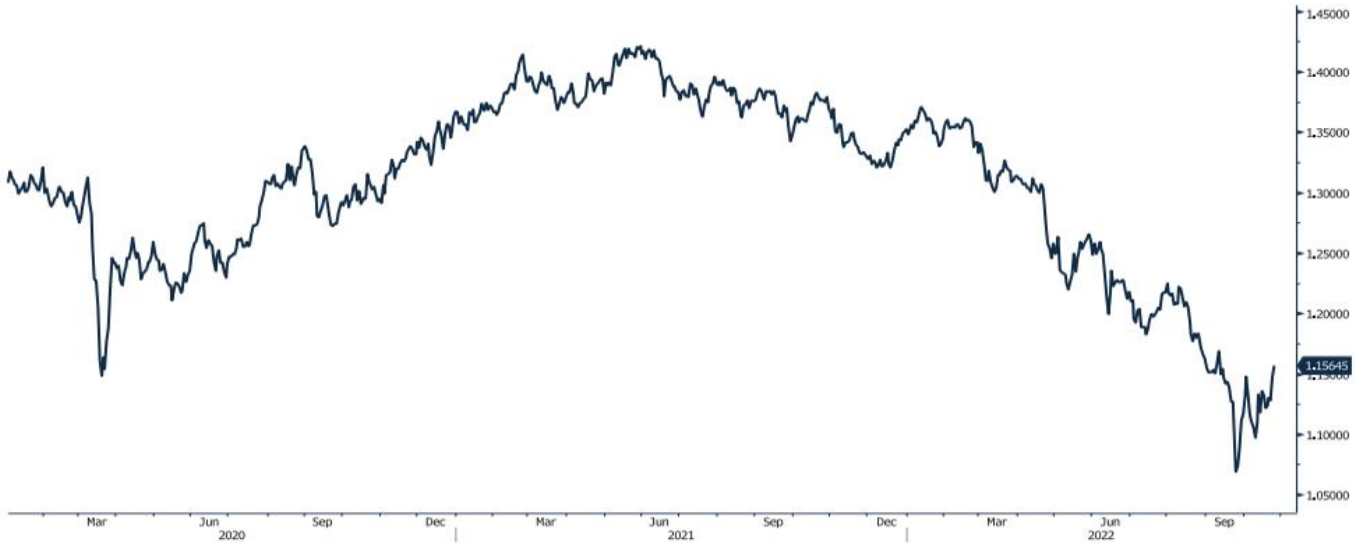


לי"ש"ט דולר

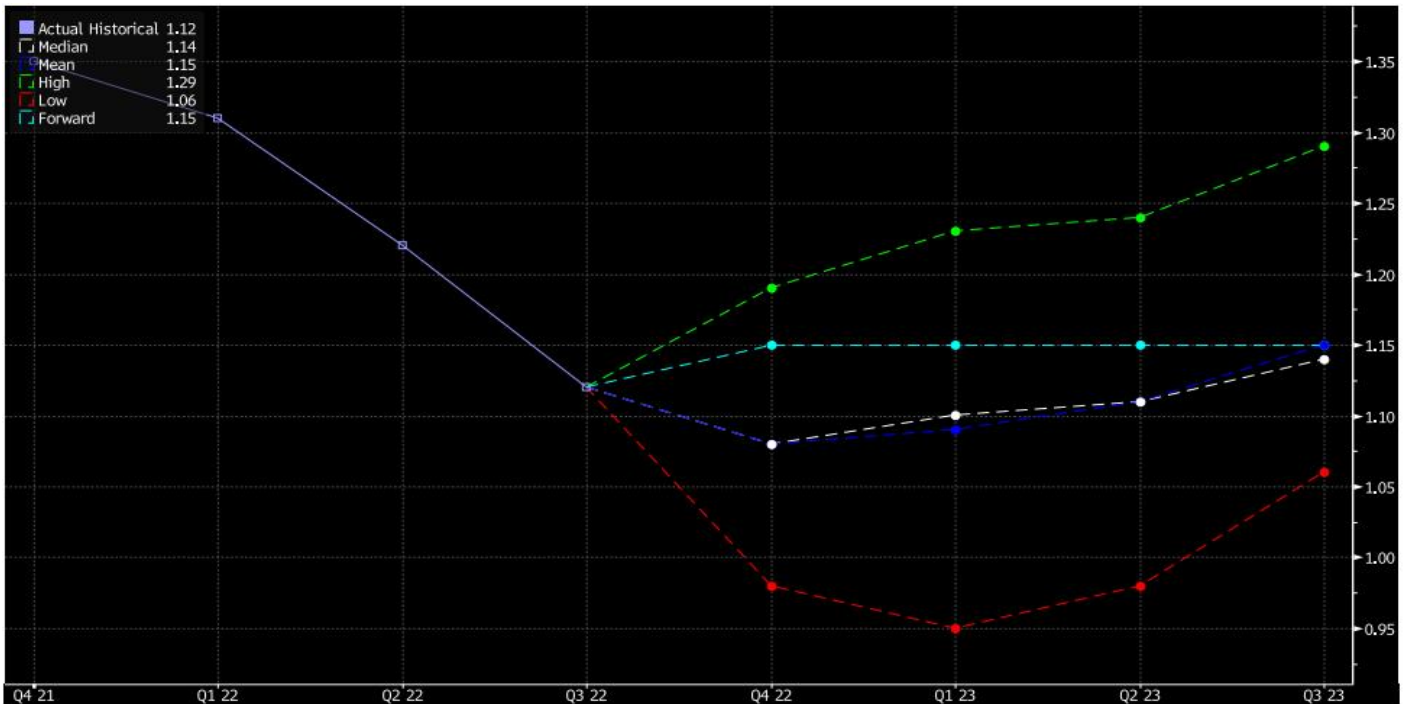
	As of	Q4 22	Q1 23	Q2 23	Q3 23	2023	2024	2025	2026
<b>Median</b>		1.08	1.1	1.11	1.14	1.17	1.22	1.25	1.28
<b>Mean</b>		1.08	1.09	1.11	1.15	1.16	1.23	1.21	1.22
<b>High</b>		1.19	1.23	1.24	1.29	1.27	1.3	1.25	1.28
<b>Low</b>		0.98	0.95	0.98	1.06	1.05	1.1	1.1	1.1
<b>Forward</b>		1.15	1.15	1.15	1.15	1.15	1.15	1.14	1.14
<b>Rabobank</b>	10/25/22	1.08	1.05	1.08	1.13	1.37	1.39	1.41	--
<b>Wells Fargo</b>	10/24/22	1.11	1.06	1.06	1.07	1.09	--	--	--
<b>Swedbank</b>	10/21/22	1.1	1.11	1.17	1.2	1.24	1.28	--	--
<b>Nomura Bank International</b>	10/20/22	0.98	0.95	0.98	--	1.05	--	--	--
<b>JPMorgan Chase</b>	10/17/22	1.05	1.08	1.1	1.11	1.16	--	--	--
<b>Danske Bank</b>	10/14/22	1.08	1.09	1.09	1.08	--	--	--	--
<b>Barclays</b>	10/11/22	1.13	1.13	1.15	1.18	1.21	1.23	1.25	1.28
<b>Standard Chartered</b>	10/11/22	1.05	1.02	1.03	1.06	1.1	1.1	1.1	1.1
<b>Sumitomo Mitsui Trust Bank</b>	10/11/22	1.12	1.14	1.16	1.18	--	--	--	--
<b>Commerzbank</b>	10/06/22	1.01	1.07	1.11	1.16	1.19	--	--	--
<b>ING Financial Markets</b>	10/06/22	1	1	1.06	1.11	1.25	1.31	--	--
<b>RBC Capital Markets</b>	10/06/22	1.08	1.04	1.08	1.13	1.17	--	--	--
<b>Banco Santander</b>	10/06/22	1.05	1.07	1.09	1.14	--	--	--	--
<b>Monex Europe Ltd</b>	10/04/22	1.07	1.12	1.15	1.18	--	--	--	--
<b>Monex USA Corp</b>	10/04/22	1.19	1.23	1.24	1.25	1.27	--	--	--
<b>Alpha Bank</b>	10/03/22	1.08	1.12	1.13	1.14	1.14	--	--	--
<b>TD Securities</b>	09/30/22	1	1.02	1.05	1.08	1.12	1.2	1.25	--
<b>Morgan Stanley</b>	09/26/22	1	1.03	1.05	1.06	1.07	--	--	--
<b>Citigroup</b>	09/20/22	1.13	1.17	1.2	1.22	1.23	--	--	--
<b>BNP Paribas</b>	09/15/22	1.14	1.13	1.13	1.16	1.18	--	--	--

## גרף ליש"ט דולר

GBP Currency (British Pound Spot)



## גרף תחזית ליש"ט/דולר



**לפרטים נוספים: צור קשר**

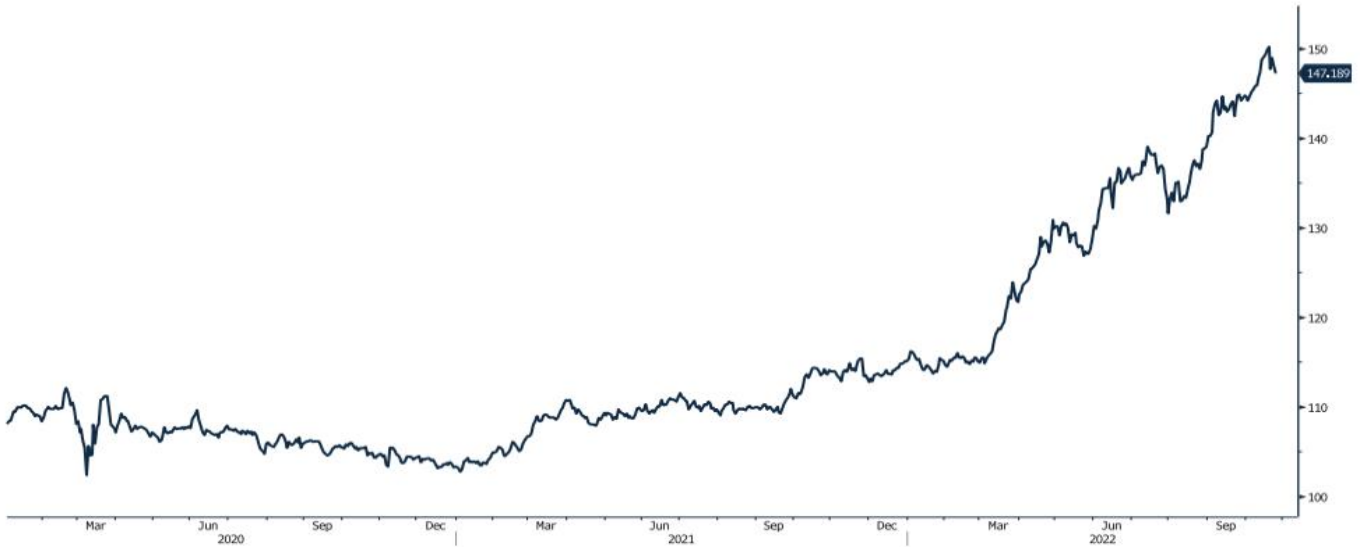


יאן יפני \ דולר

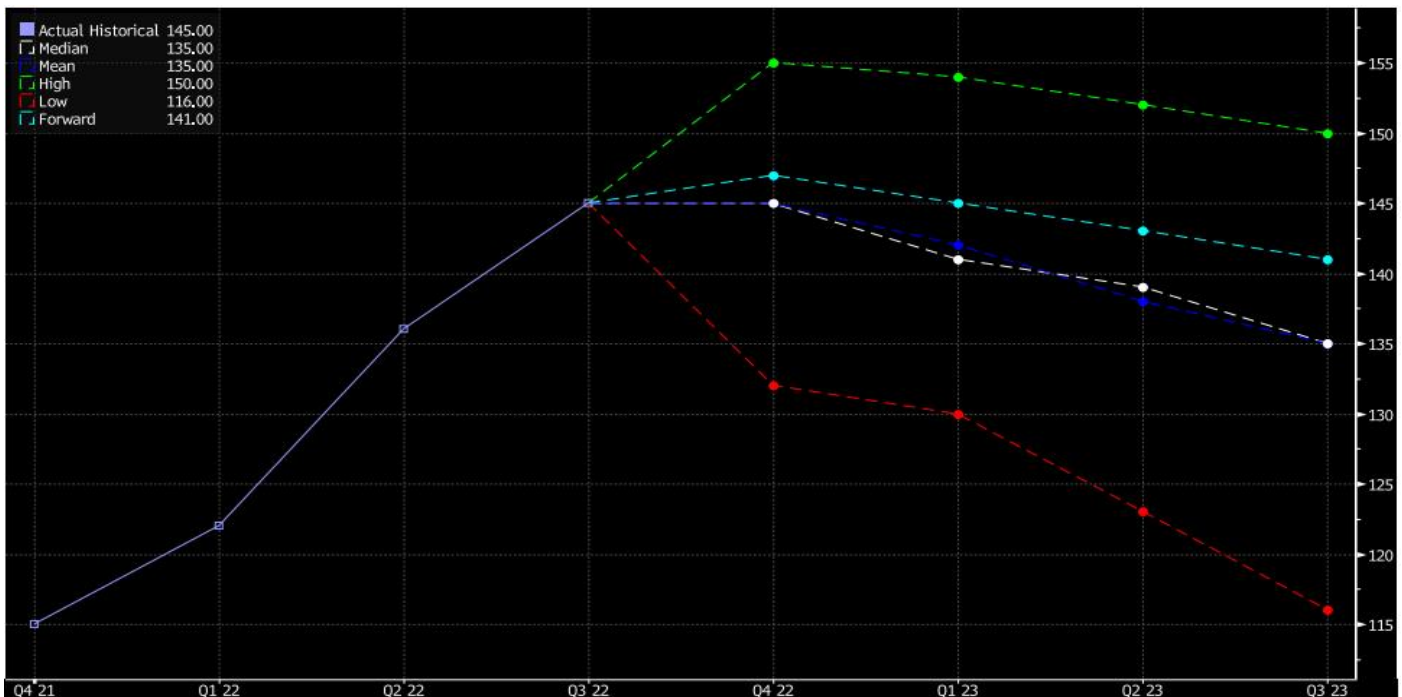
	As of	Q4 22	Q1 23	Q2 23	Q3 23	2023	2024	2025	2026
<b>Median</b>		145	141	139	135	134	123	119	120
<b>Mean</b>		145	142	138	135	133	122	119	116
<b>High</b>		155	154	152	150	148	136	125	121
<b>Low</b>		132	130	123	116	115	108	115	108
<b>Forward</b>		147	145	143	141	139	133	127	122
<b>Rabobank</b>	10/25/22	150	150	143	137	121	120	120	--
<b>Commonwealth Bank of Australia</b>	10/24/22	152	150	140	130	125	115	--	--
<b>Capital Economics</b>	10/24/22	145	143	140	138	135	125	--	--
<b>Skandinaviska Enskilda Banken</b>	10/24/22	150	144	138	131	125	--	--	--
<b>Wells Fargo</b>	10/24/22	151	153	152	150	148	--	--	--
<b>Swedbank</b>	10/21/22	152	154	145	140	130	120	--	--
<b>Nomura Bank International</b>	10/20/22	145	135	130	123	125	--	--	--
<b>Mizuho Bank</b>	10/19/22	146	145	145	147	--	--	--	--
<b>JPMorgan Chase</b>	10/17/22	155	150	145	140	140	--	--	--
<b>Danske Bank</b>	10/14/22	145	140	135	131	--	--	--	--
<b>Canadian Imperial Bank of Commerce</b>	10/12/22	140	138	136	135	130	124	--	--
<b>Jyske Bank</b>	10/12/22	140	135	123	116	--	--	--	--
<b>NAB/BNZ</b>	10/12/22	145	135	130	125	121	114	110	--
<b>Barclays</b>	10/11/22	140	139	135	130	125	120	115	108
<b>Standard Chartered</b>	10/11/22	132	130	128	126	125	123	122	121
<b>Sumitomo Mitsui Trust Bank</b>	10/11/22	142	138	135	130	--	--	--	--
<b>CICC</b>	10/10/22	150	150	140	130	--	--	--	--
<b>AFEX</b>	10/06/22	146	142	145	--	--	--	--	--
<b>Commerzbank</b>	10/06/22	145	150	145	140	135	--	--	--
<b>ING Financial Markets</b>	10/06/22	148	148	145	143	125	120	--	--

## גרף יאן יפני דולר

JPY Curncy (Japanese Yen Spot)



## גרף תחזית יאן יפני\דולר



**לפרטים נוספים: צור קשר**

אין לראות במידע המופיע בסקירה משום המלצה לביצוע פעולות ו/או ייעוץ השקעות ו/או שיווק השקעות ו/או ייעוץ מכל סוג שהוא. המידע המוצג הינו לידיעה בלבד ואינו מהווה תחליף לייעוץ המתחשב בנתונים ובצרכים המיוחדים של כל אדם. כל העושה במידע הנ"ל שימוש כלשהו - עושה זאת על דעתו בלבד ועל אחריותו הבלעדית. קבוצת פריקו ו/או חברות קשורות ו/או בעלי עניין, ו/או עובדים ו/או נושאי משרה בכל אחד מאלו, עשויים להיות בעלי עניין בניירות הערך והנכסים הפיננסיים המוזכרים באתר.

פרטים והסברים באשר לבחינת החשיפות השונות וכן באשר לאסטרטגיות הניתנות לביצוע על מנת לגדר חשיפות אלו ניתן לקבל בדסק אנליסטים בפריקו.

**דבר פרטים נוספים באמור לעיל ניתן לפנות למשרדינו בטלפון : 03-6167070**  
**סקירות שוק ומידע נוסף בנושא מכשירים פיננסיים ניתן למצוא באתר פריקו / <https://www.prico.co.il/>**  
**אין במסמך זה משום הצעה ו/או ייעוץ ו/או המלצה כל שהיא לביצוע ו/או אי ביצוע עסקה כל שהיא למתעניינים, יש לפנות לדסק אנליסטים לקבלת מידע ופרטים נוספים**



**גלידור חשיפות וביצוע, צרו קשר 03-6167070**

*No currency is Foreign to us. Prico*

<p><b>שירותים פיננסיים</b></p> <ul style="list-style-type: none"> <li>- ניתוח חשיפות</li> <li>- הנדסה פיננסית</li> <li>- תכנון ובניית אסטרטגיות</li> <li>- ליווי שוטף</li> <li>- ייעוץ אישי</li> </ul>	<p><b>Financial Services</b></p> <ul style="list-style-type: none"> <li>- Financial exposure analysis</li> <li>- financial engineering</li> <li>- Planning and formulation of strategy</li> <li>- Ongoing performance monitoring</li> <li>- Personal consulting</li> </ul>
<p><b>חדר עסקאות</b></p> <ul style="list-style-type: none"> <li>- ביצוע עסקאות</li> <li>- מטבע חוץ, שקל חדש</li> <li>- שערי ריבית, מדדים</li> <li>- Commodities חומרי גלם</li> <li>- קרנות, ניירות ערך</li> </ul>	<p><b>Dealing Room</b></p> <ul style="list-style-type: none"> <li>- Transaction, execution, hedging strategy</li> <li>- Forex, ILS</li> <li>- Interest rates, indices, OTC</li> <li>- Raw materials, commodities</li> <li>- Funds, securities</li> </ul>
<p><b>מחקר ייעוץ ופיתוח</b></p> <ul style="list-style-type: none"> <li>- ניירות עמדה</li> <li>- עבודות חשיפה</li> <li>- תזרימית ומאזנית</li> <li>- ליווי פרויקטים</li> <li>- חוות דעת</li> <li>- סקירות מקרו כלכליות</li> <li>- ניתוח טכני-גרפי</li> <li>- דיווח תקופתי, יומי</li> <li>- קשר ישיר</li> <li>- קו חם</li> </ul>	<p><b>R&amp;D, Analyst &amp; Advisory</b></p> <ul style="list-style-type: none"> <li>- Position papers</li> <li>- Cash flow and balance sheet exposure analysis</li> <li>- Ongoing project measurement</li> <li>- Global market overview</li> <li>- Macroeconomic reviews</li> <li>- Technical analysis</li> <li>- Periodic, daily reports</li> <li>- Direct connection</li> <li>- Hotline</li> </ul>
<p><b>ייעוץ נכסים והשקעות</b></p> <ul style="list-style-type: none"> <li>- ייעוץ השקעות בארץ ובח"ל</li> <li>- בקרת נכסים והשקעות</li> <li>- שירותים לבנקאות פרטית</li> </ul>	<p><b>Assets &amp; Investments Advisory</b></p> <ul style="list-style-type: none"> <li>- Portfolio Advisory in Israel &amp; abroad</li> <li>- Monitoring</li> <li>- private banking services</li> </ul>
<p><b>זירות מידע ומסחר אלקטרוני</b></p> <p><a href="http://www.currencygate.com">www.currencygate.com</a>  <a href="http://www.prico.com">www.prico.com</a></p>	<p><b>Online information and trading arenas</b></p> <p><a href="mailto:info@currencygate.com">info@currencygate.com</a>  <a href="mailto:Info@prico.com">Info@prico.com</a></p>

**אין מטבע שהוא זר עבורנו. פריקו**