



סקירת מטבעות

מבט גלובלי על מחירי מטבעות



PRICO
Since 1979

קבוצת פריקו - שירותים פיננסיים
לעסקים בינלאומיים

לפרטים נוספים: [צור קשר](#)

– ישראל –

המגמה החיובית בשוקי המניות לצד מזג האויר הנוח באירופה תמכו בהצע המט"ח ובהתחזקות השקל. מזג האויר הנח גרר לצמצום בהיקף הצריכה באנגריה לחימום ותרם לחולשה במחירי האנרגיה, תנועה התורמת לצמצום צריכת האנרגיה והפגיעה בתקציב המדינות באירופה כמו גם להתאוששות שער האירו והליש"ט. החלשות הדולר אל מול המטבעות המרכזיים תרמה להחלשותו גם אל מול השקל. הלחצים האינפלציוניים ועמם האינפלציה הגבוהה לצד הציפיות לעלייה בריבית בישיבת הוועדה המוניטרית בחודש נובמבר, מורים כי לפנינו תקופה של תנודות בשוקי ההון. כפי שפירטנו רבות בעבר המסחר המקומי במט"ח משקף תמונת ראי לתנודות בשוק המניות בארה"ב. מצב הנוצר בשל פעילותם הנרחבת של הגופים המוסדיים בזירת המטבע. המוסדיים פועלים לצמצום היקף החשיפה המטבעית שברשותם. לאחרונה דווח כי המוסדיים מחזיקים בחשיפה מטבעית מוגבלת של 15-17% בלבד. עליה בשווי נ"ע גורר לפעולת גידור באמצעות מכירת מט"ח ונגד חולשה בשוקי המניות מעודדת צמצום היקף ההגנות באמצעות רכישת מט"ח.

כפי שדווחנו בעבר בחצי הראשון של השנה רכשו המוסדיים כ-12 מיליארד ד' שהם כ-50% מהמכירות שבוצעו בכל שנת 2021. פעילות יוצאנים וחברות ציבוריות הנדרשים לשקלים כמו גם השקעות זרות בקרן האג"ח הממשלתי הבינלאומי WGBI ופעילותם של המשקיעים הזרים הממירים מט"ח לשקלים מקזזת מעוצמת הביקוש למט"ח ופיחות השקל.

נשוב ונציין כי כפי שפירטנו לאחרונה, במבט לטווח הבינוני [רבעון אחרון שנת 2022 וראשון 2023] הפוטנציאל הגבוה תומך בהמשך העלייה בריבית הדולר ועימו לחולשת שוק המניות האמריקאי, דבר התומך בתנועת **רכבת ההרים** ובפוטנציאל הגבוה של השפעה על שוק המטבע המקומי. לדעתנו העלייה בריבית הדולר תפגע ברווחי החברות ותגרור להתאמות בשוק המניות בארה"ב דבר שיגרור את המוסדיים בישראל לצמצם את חשיפתם באמצעות רכישת מט"ח. מהלך זה יגרור לתנודות שערים ואף לפיחות השקל והתחזקות הדולר. על רקע הציפייה להאטה כלכלית גלובלית החל מ-2023, ועימה לירידה בהיקף צעדי הבנקים המרכזיים במלחמתם באינפלציה, להערכתנו במבט לקראת החצי השני של שנת 2023, מוקדי הכוח המרכזיים בביקוש לדולר אל מול השקל עשויים להיחלש והשקל עשוי לשוב ולהתחזק משמעותית. בתקופה של עלייה בריבית הדולר השקל חשוף לתנועה בתחום שערים רחב. כפי שפירטנו לאחרונה **במבט של הטווח הקצר** - תנועה פרו שקלית מתקנת הינה פעולה של הטווח הקצר עשויה לאפשר תנועה לעבר רמת 3.46 ואף פחות **אולם** במבט לטווח הבינוני רכבת ההרים תומכת בתנועה מחודשת לעבר רמות השיא של השבוע שעבר ואף יותר.... מנגד **במבט לטווח ארוך אין שינוי מהערכתנו לשקל חזק**. לסיכום לשער הדולר/שקל פוטנציאל תנועה בתחום שערים חריג ורחב.

בישראל – כפי שכתבנו לאחרונה, בנק ישראל צפוי לפעול ולשמור את פער הריבית החיובי של הדולר אל מול השקל ולעלות את הריבית ב-0.75% לעבר רמת 3.50%. הבנק מודע לפער האינפלציות שבין המדינות הנובע בין היתר משוני מבני הרכב המדד, דבר המורה כי הבנק לא יתקשה לשמר פער ריביות גבוה בין המטבעות כאשר האינפלציה בישראל שוכנת מתחת לרמת ה-5% ובארה"ב נסקה אל מעל לרמת ה-8%. בנק ישראל צפוי להמשיך במדיניות מחמירה בבלימת האינפלציה שנסקה חדות. להערכתנו חולשת השקל **תתרום** ללחצים האינפלציוניים ותקזז חלק מההשפעה החיובית עם ירידת מחירי האנרגיה.

לפנינו תקופה ממושכת של "רכבת ההרים" - לדעתנו יעדי השערים בטווח הקצר – תומך בתנועה מתקנת פרו שקלית לעבר רמת 3.48 כפי שבוצע במהלך השבוע וטכנית אף פחות **אולם** במבט לטווח הבינוני ועל רקע העלייה הצפויה בריבית הדולר בתחילת חודש נובמבר (2.11) כמו גם הירידה בהיקף גיוסי ההון והחולשה הצפויה בעקבות העלאת הריבית על שוקי ההון, המהלך צפוי לתמוך בתנועה פרו דולרית ובחולשת השקל.

נדגיש כי **במבט לטווח הארוך** ועל רקע סמני האטה לפעילות הכלכלית הגלובלית בשנת 2023 להערכתנו הדבר תומך **בחוסנו של השקל** ובהחלשות הדולר – דהיינו בשקל חזק.

צוות עובדי פריקו עומד לרשותכם בתכנון ותמחור אסטרטגיות גידור בטווחים השונים: במט"ח, חומרי גלם ושערי ריבית .

דולר שקל

	As of	Q4 22	Q1 23	Q2 23	Q3 23	2023	2024	2025	2026
Median		3.55	3.5	3.45	3.39	3.35	--	--	--
Mean		3.53	3.51	3.43	3.35	3.39	--	--	--
High		3.62	3.65	3.6	3.55	3.5	--	--	--
Low		3.4	3.4	3.1	3	3.3	--	--	--
Forward		3.5	3.47	3.44	3.42	3.41	3.36	3.31	3.27
Wells Fargo	10/24/22	3.6	3.65	3.6	3.55	3.5	--	--	--
JPMorgan Chase	10/17/22	3.55	3.55	3.45	3.45	3.45	--	--	--
ING Financial Markets	10/06/22	3.5	3.4	3.1	3	2.75	2.5	--	--
Amdocs Development Ltd	10/05/22	3.6	3.5	3.45	--	--	--	--	--
Barclays	09/28/22	3.47	3.49	3.44	3.4	3.3	3.2	3.1	3
Morgan Stanley	09/23/22	3.62	3.6	3.55	3.35	3.35	--	--	--
Citigroup	09/20/22	3.4	3.4	3.4	3.37	3.34	--	--	--
Cinkciarz.pl	08/15/22	3.22	3.2	3.15	--	3.25	--	--	--

גרף השער הנומינלי האפקטיבי (אדום) לצד גרף שער הדולר/ש"ח

USDILS Curncy (USD-ILS X-RATE)
 BOIJNEER Index (Bank of Israel Nominal Effective Exchange Rate)



מקור: Bloomberg

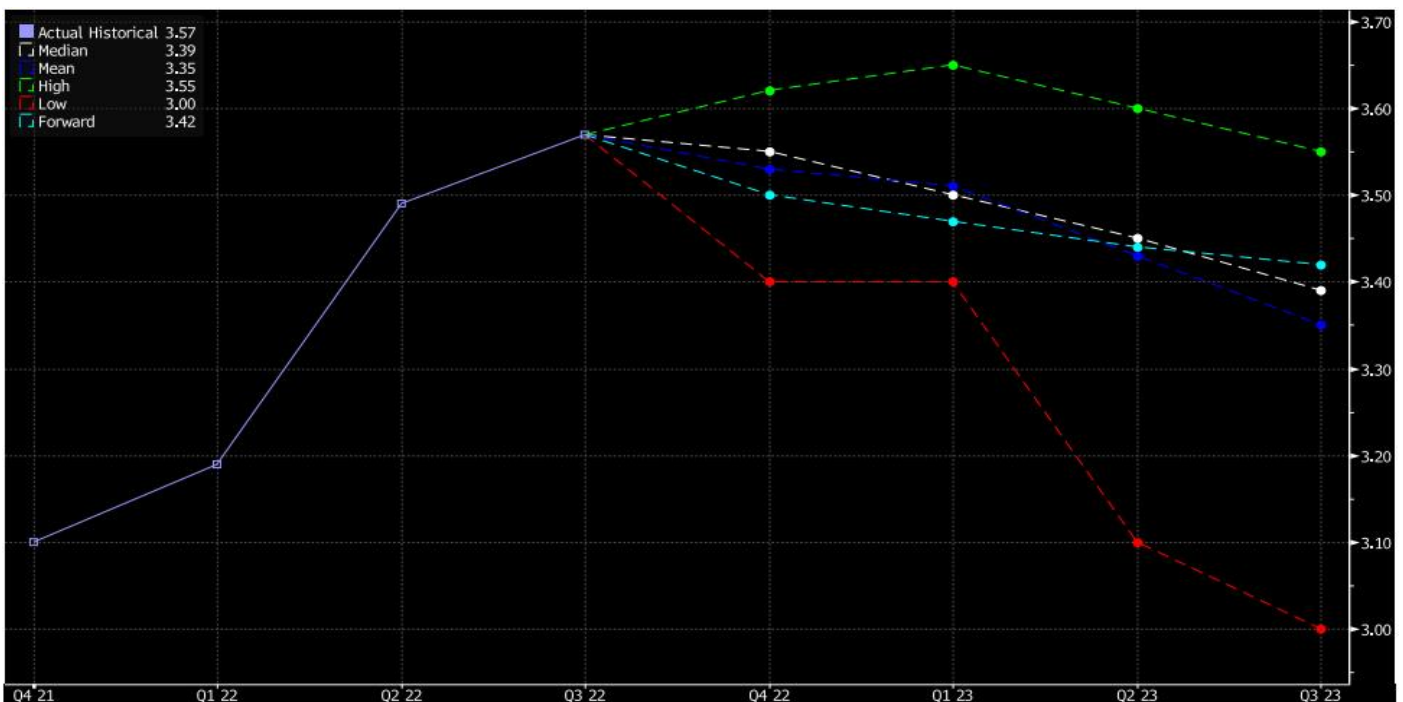
[לפרטים נוספים: צור קשר](#)

גרף דולר שקל

USDILS Curncy (USD-ILS X-RATE)



גרף תחזית דולר\שקל



לפרטים נוספים: צור קשר

ארצות הברית –

רכבת ההרים בשווקים נמשכת כתוצאה מחוסר הוודאות בנוגע לנתוני הצמיחה, קצב התקררות האינפלציה ורווחי החברות. בשבוע החולף פורסמו מדדי מנהלי הרכש אשר הראו על המשך ההאטה בכלכלה האמריקאית.

נתון קודם	תחזית	נתון אמת	
52	51	49.9	מדד מנהלי הרכש – מגזר ייצור לחודש אוקטובר
49.5	49.3	47.3	מדד מנהלי הרכש – S&P משוקלל לחודש אוקטובר
49.3	49.2	46.6	מדד מנהלי הרכש- מגזר השירותים לחודש אוקטובר

ההתקררות בשוק הדיור נמשכת כאשר לפי מדד מחירי הבתים קייס-שילר (שנתי) לחודש אוגוסט מחירי הדיור עלו בשיעור של 13.1%, כאשר התחזית הייתה לעלייה של 14.4%. אמנם מחירי הדיור בעלייה, אך קצב העליות מאט במהירות ומגמה זו להערכתנו תמשך ואף בצורה משמעותית יותר בנתוני ספטמבר ואוקטובר. עלויות המשכנתא התייקרו משמעותית, הריבית על המשכנתאות ל-30 שנה עלתה לעבר רמת 7.16%, הנתון הגבוה ביותר משנת 2001.

בחמישי יפורסמו נתוני צמיחת התוצר לרבעון ה-3 אשר לפי התחזית צפויים לשכון ברמת 2.4%, להערכתנו הכלכלה האמריקאית תמשיך להראות את חוזקה.

כפי שכתבנו בסקירות קודמות בטווח הקצר למעט הנתונים המתפרסמים, במהלך השבועיים הקרובים יפרסמו החברות הציבוריות הגדולות את דוחותיהן, את תחזיותיהן לגבי השנה הבאה ואת דרכי ההתמודדות עם הירידה בביקושים והריבית הגבוהה. עד כה למעט גוגל ומייקרוסופט אשר פיספו את התחזית בדוחותיהן, דוחות הבנקים וחברות אחרות לא הראו על פגיעה ברווחיות. כתוצאה מכך מסוף השבוע עד שלישי השווקים הפיננסיים נסחרו בעליות שערם. ברביעי ובחמישי חברות משמעותיות נוספות יפרסמו את דוחותיהן, להערכתנו רמת ה-EPS [רווחים למניה] טרם הפנימה את השלכות הנסיקה במדדים ובריבית לצד רמת המחירים הגבוהה. הערכה כי כאשר יפורסמו הדוחות הכספיים תתחזק מגמת "רכבת הרים" של תנודות חדות בשוקי המניות בדגש על זה האמריקאי.

לאחר פרסום נתוני הצמיחה בסין בשיעור 3.9% אשר גבוהים מן התחזית, 3.4% אך נמוכים מן היעד של הממשל הסיני העומד על שיעור של 5% - מחירי הדלק הגולמי נסחרו ללא שינוי משמעותי ושוכנים ברמת 85 דולרים לחבית.

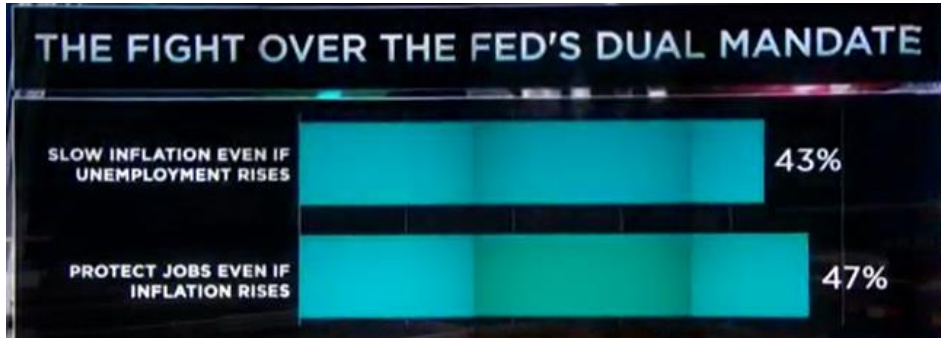
הריבית בארה"ב צפויה לעלות עד לסוף השנה אל עבר רמת 4.4%. בנוסף לכך הריבית בשנת 2023 עשויה להגיע לעבר רמת 4.6% ותישאר גבוהה עד חזרת האינפלציה לטווח היעד של 2%.

תשואת האג"ח הדולרי של הריבית ל-10 שנים בארה"ב



לפרטים נוספים: צור קשר

הבנק המרכזי נדרש לבחור את החלופה המעודפת בין 1. צמצום האינפלציה על חשבון הגדלת האבטלה. או שמא 2. שמירת התעסוקה אפילו במחיר נסיקת האינפלציה.



מאורעות חשובים

- 27.10: פרסום נתוני צמיחת התוצר לרבעון 3 + הזמנת מוצרי בר קיימא לחודש ספטמבר
- 28.10: פרסום נתוני הוצאות והכנסות הפרטים לחודש ספטמבר
- 1.11: פרסום מדד ISM במגזר הייצור + סקר מחזור מס' המשרות הפתוחות לחודש אוקטובר
- 2.11: ישיבת FOMC ופרסום החלטת הריבית של הבנק המרכזי האמריקאי ה-FED

אירופה –

האינפלציה הגבוהה באירופה גוררת את הבנק המרכזי האירופאי להמשיך במדיניות העלאת הריבית, כאשר היום ה-27.10 הבנק המרכזי האירופי (ECB) הודיע כצפוי על העלאת הריבית ב-0.75% לעבר רמת 2%. לאחר תקופה בה שער האירו נחלש אל מתחת ל-1 אירו לדולר, שער האירו מתחזק לעבר רמת 1.002 אירו לדולר.

בשני הבא יפורסמו נתוני האינפלציה לחודש אוקטובר הצפויים להיות ברמת 10% ואף יותר, כמו כן באותה העת יפורסמו נתוני הצמיחה השנתיים והרבעוניים לרבעון ה-3 אשר ישקפו את ההאטה המשמעותית עד כדי צמיחה רבעונית הקרובה ל-0.

אינדיקטור חשוב המראה על היחלשות הכלכלה האירופית, ועל המשך היחלשות שער האירו הוא הגירעון ההולך וגדל במאזן המסחרי אשר נובע מן התלות של האיחוד בייבוא גז ודלקים הנסחרים בדולר ועלותם נסקה בשנתיים האחרונות.

האינפלציה באירופה



לפרטים נוספים: צור קשר

מאזן הבנק הרכזי האירופי



הריביות באירופה על פני זמן



הריביות על אגרות החוב

10Y BOND YIELDS		
 10Y BUND	2.1630%	0.0470
 10Y FRANCE	2.6980%	0.0490
 10Y SPANISH	3.255%	0.045
 10Y ITALIAN	4.3830%	0.0540

גירעון במאזן המסחרי



בבריטניה לאחר 6 שבועות של כהונה סיימה הגברת ליז טראס את כהונתה, במקומה מונה מר. רישי סונק אשר הביע ביקורת רבה על התוכנית הכלכלית הגרנדיוזית אשר בוטלה לחלוטין. לאחר מינויו התחזק שער הליש"ט מול הדולר מרמת 1.11 לעבר רמת 1.16 ועשוי להגיע לעבר 1.175, במקביל התשואות על אגרות החוב ל-10 שנים ירדו לעבר רמת 3.66% לאחר שנסקו לעבר רמת 4.52%. האשראי שיקבל מר. סונק מהשווקים צפוי להמשיך לפחות עד פרסום תוכניתו הפיסקלית הצפויה להתפרסם ב-17 בנובמבר, במקביל בהחלטת הריבית הקרובה צפוי הבנק המרכזי האנגלי לבצע העלאה בשיעור של 0.75% - 1%.

מאורעות חשובים

- 27.10: החלטת הריבית של הבנק המרכזי האירופי
- 31.10: פרסום נתוני צמיחת התוצר לרבעון 3 + פרסום נתוני האינפלציה לחודש אוקטובר (תחזית)

לפרטים נוספים: צור קשר

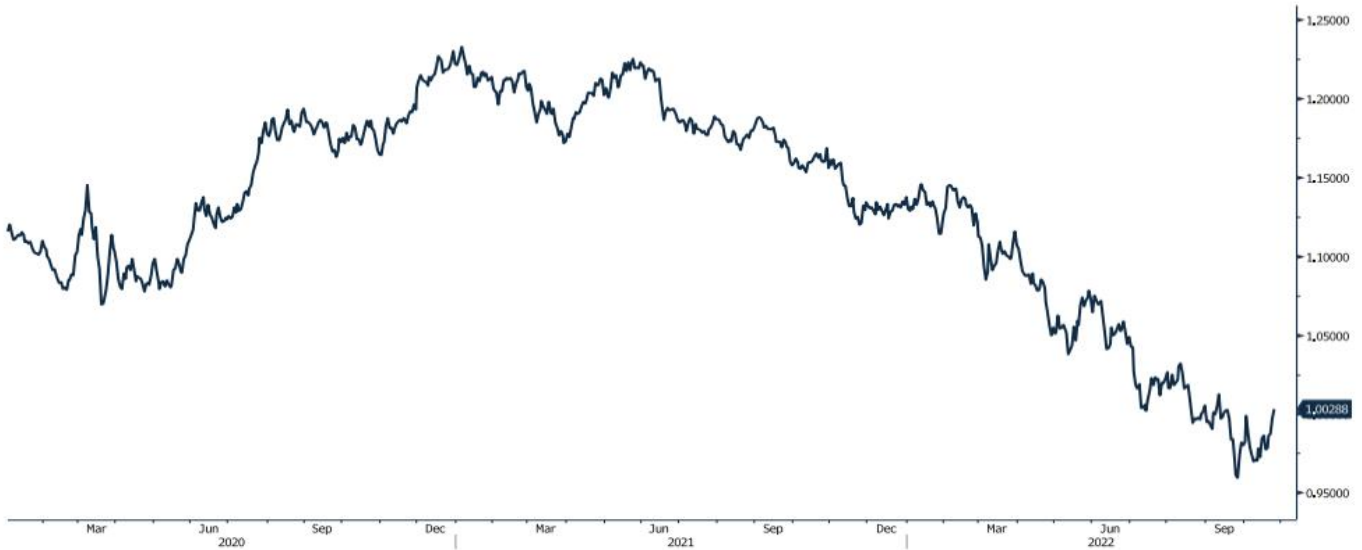


אירו\דולר

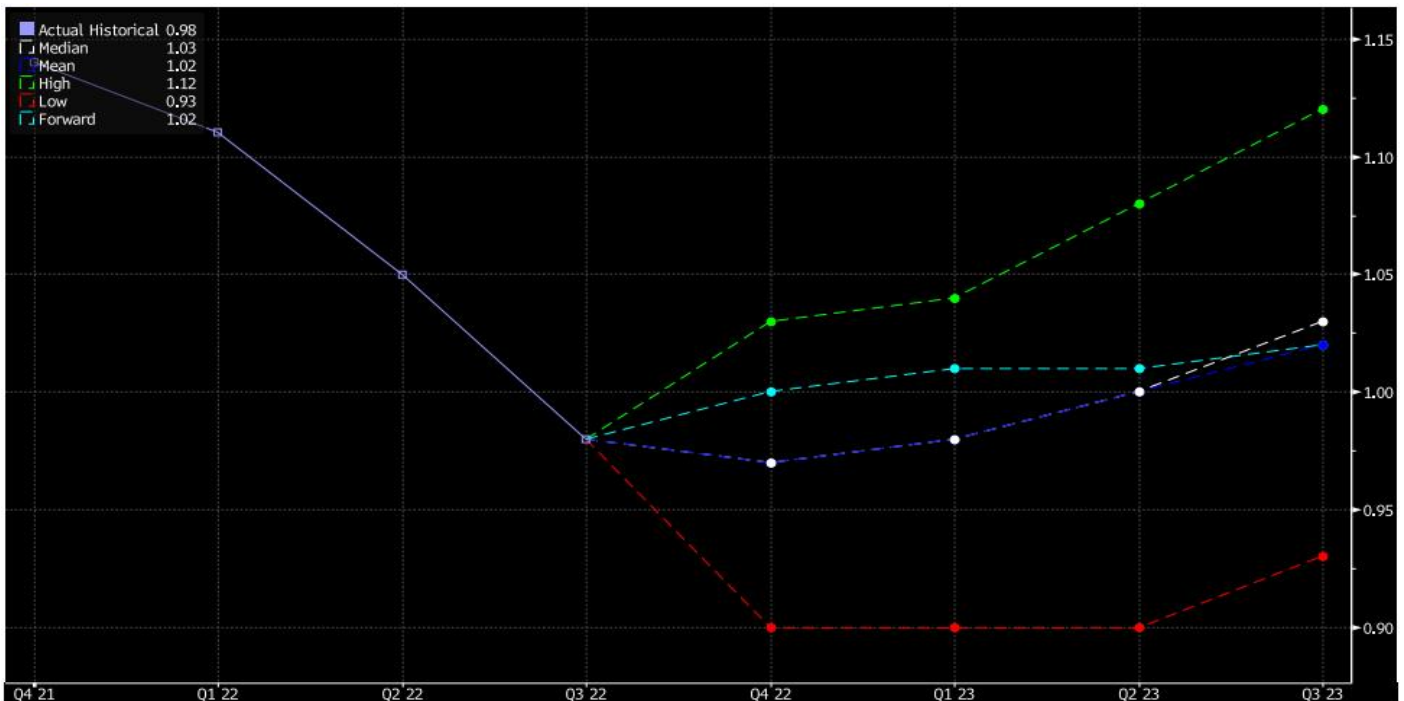
	As of	Q4 22	Q1 23	Q2 23	Q3 23	2023	2024	2025	2026
Median		0.97	0.98	1	1.03	1.05	1.09	1.12	1.1
Mean		0.97	0.98	1	1.02	1.04	1.1	1.12	1.1
High		1.03	1.04	1.08	1.12	1.1	1.18	1.2	1.16
Low		0.9	0.9	0.9	0.93	0.95	1	1.03	1.06
Forward		1	1.01	1.01	1.02	1.03	1.04	1.06	1.07
Rabobank	10/25/22	0.95	0.95	0.99	1.04	1.18	1.18	1.2	--
Commonwealth Bank of Australia	10/24/22	0.97	0.93	0.96	0.98	1.01	1.08	--	--
Capital Economics	10/24/22	0.95	0.92	0.9	0.93	0.95	1.05	--	--
Wells Fargo	10/24/22	0.95	0.92	0.92	0.94	0.96	--	--	--
Swedbank	10/21/22	0.97	0.99	1.02	1.04	1.07	1.1	--	--
Nomura Bank International	10/20/22	0.9	0.9	0.93	--	0.98	--	--	--
Mizuho Bank	10/19/22	0.97	0.95	0.96	1	--	--	--	--
JPMorgan Chase	10/17/22	0.95	0.9	0.97	1.03	1.03	--	--	--
Barclays	10/11/22	0.98	0.98	1	1.03	1.05	1.07	1.09	1.11
Standard Chartered	10/11/22	0.97	1.02	1.05	1.08	1.08	1.08	1.08	1.08
Sumitomo Mitsui Trust Bank	10/11/22	1	1.02	1.04	1.06	--	--	--	--
AFEX	10/06/22	0.95	1	0.95	--	--	--	--	--
Commerzbank	10/06/22	0.95	0.98	1	1.02	1.05	--	--	--
TD Securities	09/30/22	0.92	0.95	1	1.03	1.08	1.18	1.2	--
UniCredit	09/30/22	0.99	0.98	1.02	1.03	1.05	--	--	--
Morgan Stanley	09/23/22	0.93	0.95	0.97	0.99	1.01	--	--	--
Citigroup	09/20/22	1	1.03	1.05	1.06	1.07	--	--	--
BNP Paribas	09/15/22	1	1.01	1.02	1.04	1.06	--	--	--
Axis Bank	09/08/22	0.98	1	1.02	1.04	1.05	--	--	--
MUFG	09/06/22	0.98	1.02	1.06	--	--	--	--	--

גרף אירו דולר

EUR Curncy (Euro Spot)



גרף תחזית אירו\דולר



לפרטים נוספים: צור קשר

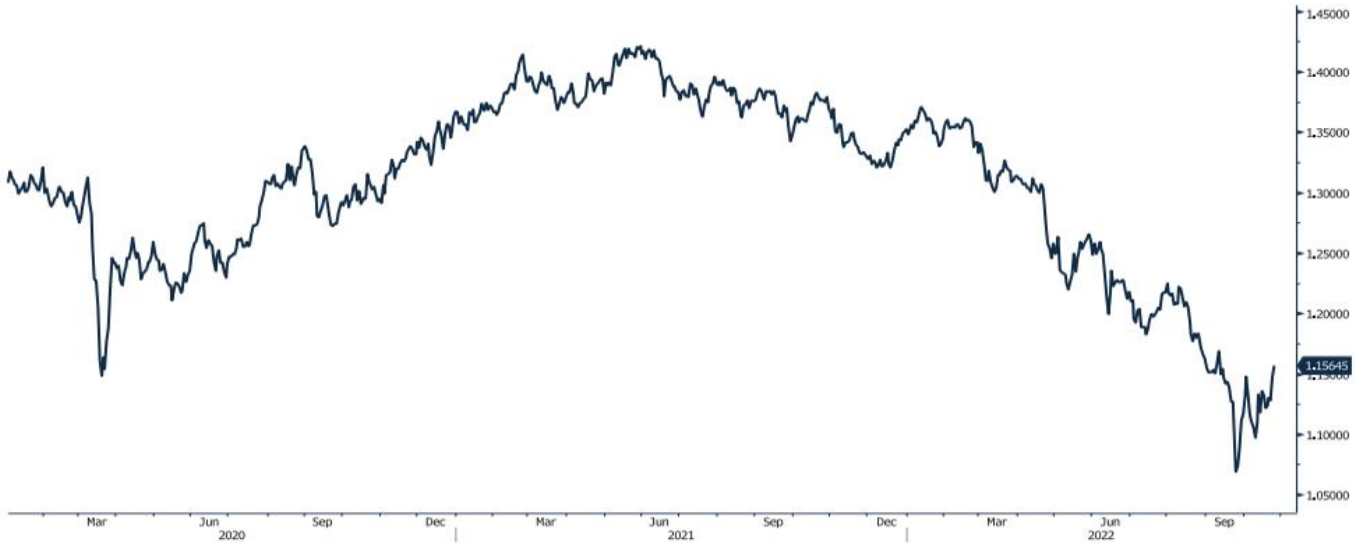


ליש"ט דולר

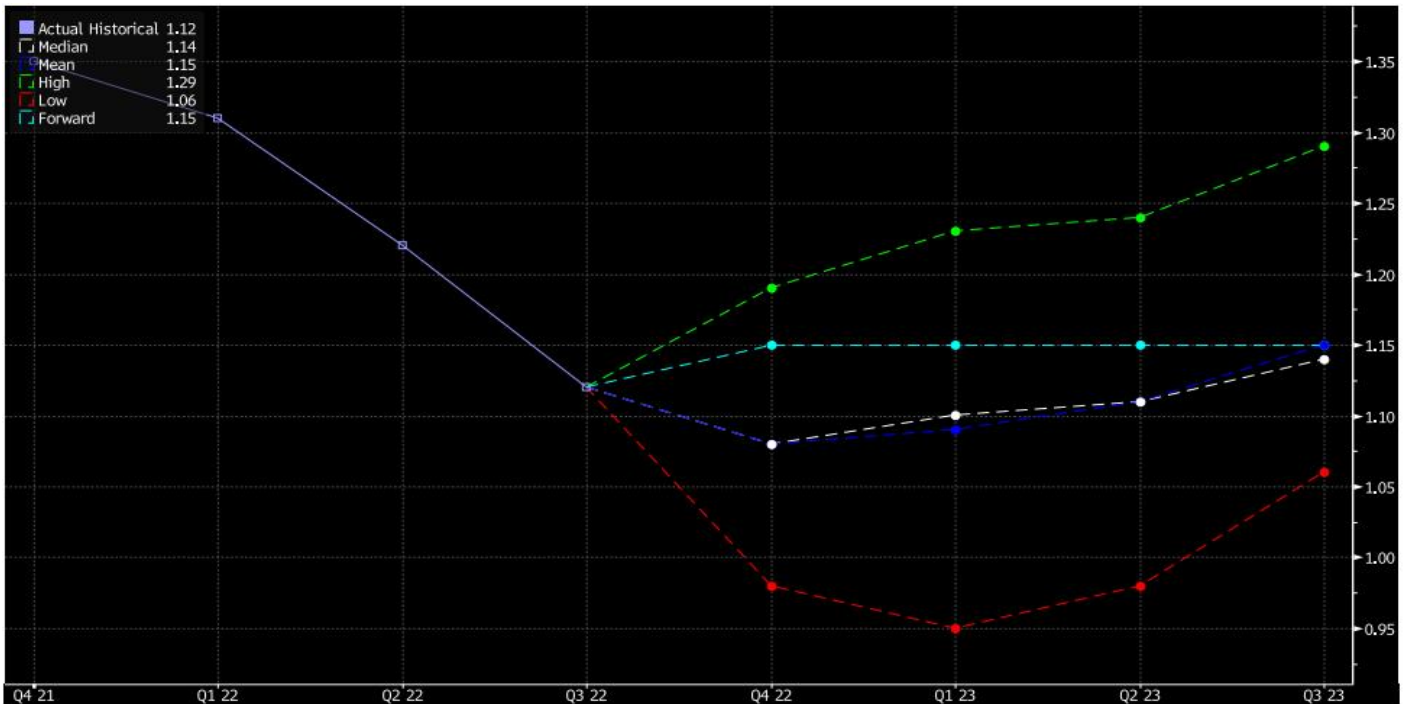
	As of	Q4 22	Q1 23	Q2 23	Q3 23	2023	2024	2025	2026
Median		1.08	1.1	1.11	1.14	1.17	1.22	1.25	1.28
Mean		1.08	1.09	1.11	1.15	1.16	1.23	1.21	1.22
High		1.19	1.23	1.24	1.29	1.27	1.3	1.25	1.28
Low		0.98	0.95	0.98	1.06	1.05	1.1	1.1	1.1
Forward		1.15	1.15	1.15	1.15	1.15	1.15	1.14	1.14
Rabobank	10/25/22	1.08	1.05	1.08	1.13	1.37	1.39	1.41	--
Wells Fargo	10/24/22	1.11	1.06	1.06	1.07	1.09	--	--	--
Swedbank	10/21/22	1.1	1.11	1.17	1.2	1.24	1.28	--	--
Nomura Bank International	10/20/22	0.98	0.95	0.98	--	1.05	--	--	--
JPMorgan Chase	10/17/22	1.05	1.08	1.1	1.11	1.16	--	--	--
Danske Bank	10/14/22	1.08	1.09	1.09	1.08	--	--	--	--
Barclays	10/11/22	1.13	1.13	1.15	1.18	1.21	1.23	1.25	1.28
Standard Chartered	10/11/22	1.05	1.02	1.03	1.06	1.1	1.1	1.1	1.1
Sumitomo Mitsui Trust Bank	10/11/22	1.12	1.14	1.16	1.18	--	--	--	--
Commerzbank	10/06/22	1.01	1.07	1.11	1.16	1.19	--	--	--
ING Financial Markets	10/06/22	1	1	1.06	1.11	1.25	1.31	--	--
RBC Capital Markets	10/06/22	1.08	1.04	1.08	1.13	1.17	--	--	--
Banco Santander	10/06/22	1.05	1.07	1.09	1.14	--	--	--	--
Monex Europe Ltd	10/04/22	1.07	1.12	1.15	1.18	--	--	--	--
Monex USA Corp	10/04/22	1.19	1.23	1.24	1.25	1.27	--	--	--
Alpha Bank	10/03/22	1.08	1.12	1.13	1.14	1.14	--	--	--
TD Securities	09/30/22	1	1.02	1.05	1.08	1.12	1.2	1.25	--
Morgan Stanley	09/26/22	1	1.03	1.05	1.06	1.07	--	--	--
Citigroup	09/20/22	1.13	1.17	1.2	1.22	1.23	--	--	--
BNP Paribas	09/15/22	1.14	1.13	1.13	1.16	1.18	--	--	--

גרף ליש"ט דולר

GBP Currency (British Pound Spot)



גרף תחזית ליש"ט/דולר



לפרטים נוספים: צור קשר



יאן יפני \ דולר

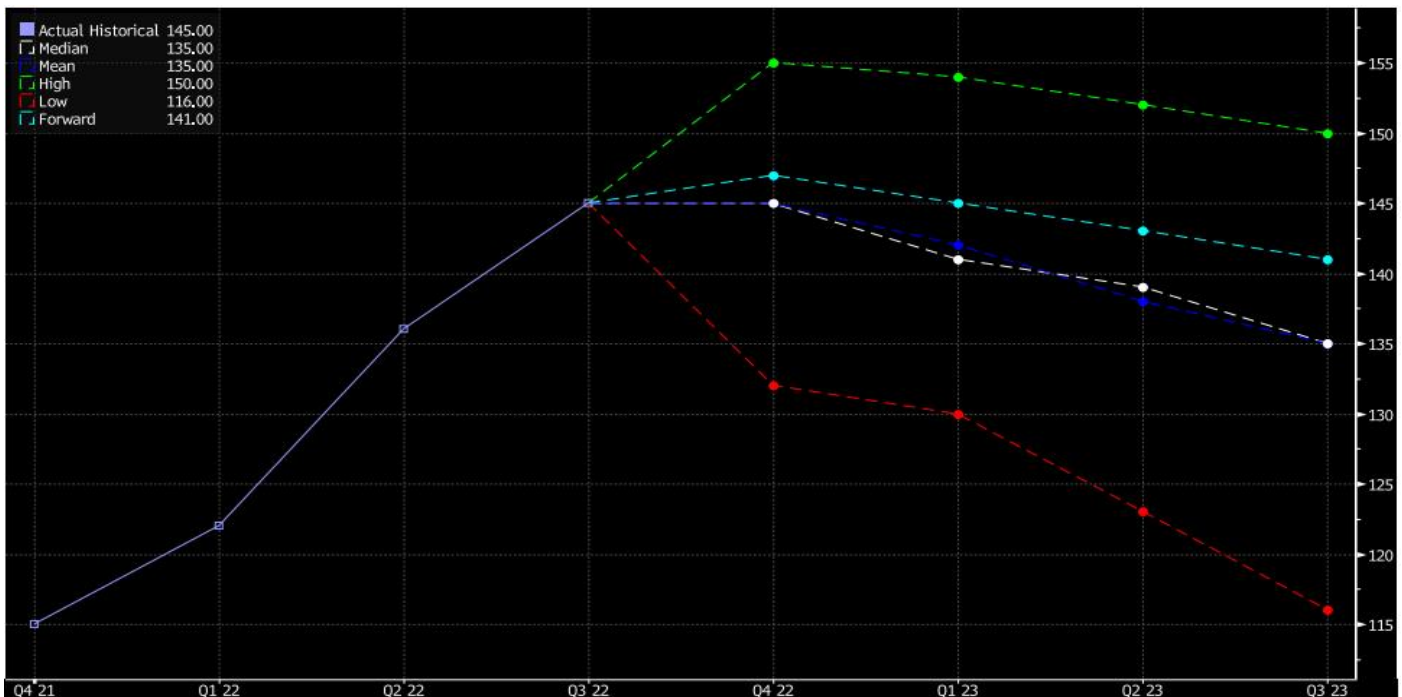
	As of	Q4 22	Q1 23	Q2 23	Q3 23	2023	2024	2025	2026
Median		145	141	139	135	134	123	119	120
Mean		145	142	138	135	133	122	119	116
High		155	154	152	150	148	136	125	121
Low		132	130	123	116	115	108	115	108
Forward		147	145	143	141	139	133	127	122
Rabobank	10/25/22	150	150	143	137	121	120	120	--
Commonwealth Bank of Australia	10/24/22	152	150	140	130	125	115	--	--
Capital Economics	10/24/22	145	143	140	138	135	125	--	--
Skandinaviska Enskilda Banken	10/24/22	150	144	138	131	125	--	--	--
Wells Fargo	10/24/22	151	153	152	150	148	--	--	--
Swedbank	10/21/22	152	154	145	140	130	120	--	--
Nomura Bank International	10/20/22	145	135	130	123	125	--	--	--
Mizuho Bank	10/19/22	146	145	145	147	--	--	--	--
JPMorgan Chase	10/17/22	155	150	145	140	140	--	--	--
Danske Bank	10/14/22	145	140	135	131	--	--	--	--
Canadian Imperial Bank of Commerce	10/12/22	140	138	136	135	130	124	--	--
Jyske Bank	10/12/22	140	135	123	116	--	--	--	--
NAB/BNZ	10/12/22	145	135	130	125	121	114	110	--
Barclays	10/11/22	140	139	135	130	125	120	115	108
Standard Chartered	10/11/22	132	130	128	126	125	123	122	121
Sumitomo Mitsui Trust Bank	10/11/22	142	138	135	130	--	--	--	--
CICC	10/10/22	150	150	140	130	--	--	--	--
AFEX	10/06/22	146	142	145	--	--	--	--	--
Commerzbank	10/06/22	145	150	145	140	135	--	--	--
ING Financial Markets	10/06/22	148	148	145	143	125	120	--	--

גרף יאן יפני דולר

JPY Curncy (Japanese Yen Spot)



גרף תחזית יאן יפני\דולר



לפרטים נוספים: צור קשר

אין לראות במידע המופיע בסקירה משום המלצה לביצוע פעולות ו/או ייעוץ השקעות ו/או שיווק השקעות ו/או ייעוץ מכל סוג שהוא. המידע המוצג הינו לידיעה בלבד ואינו מהווה תחליף לייעוץ המתחשב בנתונים ובצרכים המיוחדים של כל אדם. כל העושה במידע הנ"ל שימוש כלשהו - עושה זאת על דעתו בלבד ועל אחריותו הבלעדית. קבוצת פריקו ו/או חברות קשורות ו/או בעלי עניין, ו/או עובדים ו/או נושאי משרה בכל אחד מאלו, עשויים להיות בעלי עניין בניירות הערך והנכסים הפיננסיים המוזכרים באתר.

פרטים והסברים באשר לבחינת החשיפות השונות וכן באשר לאסטרטגיות הניתנות לביצוע על מנת לגדר חשיפות אלו ניתן לקבל בדסק אנליסטים בפריקו.

דבר פרטים נוספים באמור לעיל ניתן לפנות למשרדינו בטלפון : 03-6167070
סקירות שוק ומידע נוסף בנושא מכשירים פיננסיים ניתן למצוא באתר פריקו / <https://www.prico.co.il/>
אין במסמך זה משום הצעה ו/או ייעוץ ו/או המלצה כל שהיא לביצוע ו/או אי ביצוע עסקה כל שהיא למתעניינים, יש לפנות לדסק אנליסטים לקבלת מידע ופרטים נוספים



גלידור חשיפות וביצוע, צרו קשר 03-6167070

No currency is Foreign to us. Prico

<p>שירותים פיננסיים</p> <ul style="list-style-type: none"> - ניתוח חשיפות - הנדסה פיננסית - תכנון ובניית אסטרטגיות - ליווי שוטף - ייעוץ אישי 	<p>Financial Services</p> <ul style="list-style-type: none"> - Financial exposure analysis - financial engineering - Planning and formulation of strategy - Ongoing performance monitoring - Personal consulting
<p>חדר עסקאות</p> <ul style="list-style-type: none"> - ביצוע עסקאות - מטבע חוץ, שקל חדש - שערי ריבית, מדדים - Commodities חומרי גלם - קרנות, ניירות ערך 	<p>Dealing Room</p> <ul style="list-style-type: none"> - Transaction, execution, hedging strategy - Forex, ILS - Interest rates, indices, OTC - Raw materials, commodities - Funds, securities
<p>מחקר ייעוץ ופיתוח</p> <ul style="list-style-type: none"> - ניירות עמדה - עבודות חשיפה - תזרימית ומאזנית - ליווי פרויקטים - חוות דעת - סקירות מקרו כלכליות - ניתוח טכני-גרפי - דיווח תקופתי, יומי - קשר ישיר - קו חם 	<p>R&D, Analyst & Advisory</p> <ul style="list-style-type: none"> - Position papers - Cash flow and balance sheet exposure analysis - Ongoing project measurement - Global market overview - Macroeconomic reviews - Technical analysis - Periodic, daily reports - Direct connection - Hotline
<p>ייעוץ נכסים והשקעות</p> <ul style="list-style-type: none"> - ייעוץ השקעות בארץ ובח"ל - בקרת נכסים והשקעות - שירותים לבנקאות פרטית 	<p>Assets & Investments Advisory</p> <ul style="list-style-type: none"> - Portfolio Advisory in Israel & abroad - Monitoring - private banking services
<p>זירות מידע ומסחר אלקטרוני</p> <p>www.currencygate.com www.prico.com</p>	<p>Online information and trading arenas</p> <p>info@currencygate.com Info@prico.com</p>

אין מטבע שהוא זר עבורנו. פריקו