



סקירת מחירי מתכות

עבור חברי איגוד תעשיות מתכת, חשמל ותשתית



PRICO
Since 1979



קבוצת פריקו - שירותים פיננסיים
לעסקים בינלאומיים

לפרטים נוספים: [צור קשר](#)

טבלת מחירים

שיעור שינוי מתחילת 2022	שיעור שינוי שנתי	שיעור שינוי חודשי	שיעור שינוי שבועי	ASK	BID	מחיר אחרון	
-11.75%	-5.62%	11.50%	3.36%	2495.5	2491	2477.5	alum prim
-15.53%	-24.08%	16.25%	0.00%	1860	1700	1860	alum allow
-15.24%	-12.75%	10.59%	2.92%	8285	8283.5	8239	copper
-4.82%	-3.63%	11.15%	4.06%	2183	2181	2193	lead
30.01%	35.63%	23.74%	2.64%	27000	26840	26987	nickel
-41.02%	-41.26%	30.00%	4.05%	22875	22670	22921	tin
-8.95%	-1.99%	12.28%	4.97%	3062	3037.5	3037.5	zinc
-6.34%	-10.12%	-3.41%	3.39%	667	639	639	lme steel rebar
-26.63%	-21.38%	-0.01%	0.01%	51960	51000	51955	cobalt
-54.36%	-59.32%	-8.13%	-1.21%	664	648	655	U.S. Midwest domestic Steel HRC
-26.50%	-28.54%	2.50%	7.16%	576	560	561.5	Steel HRC FOB China

המחירים במונחי דולר לטון

טבלת מלאים

שיעור שינוי מתחילת 2022	שיעור שינוי שנתי	שיעור שינוי חודשי	שיעור שינוי שבועי	מלאי אחרון במונחי טון	
-46.43%	-44.66%	-14.35%	-2.69%	503150	alum prim
-1.94%	10.99%	-4.72%	0.00%	2020	alum allow
2.19%	13.52%	-23.85%	-1.06%	90900	copper
-56.10%	-58.20%	-15.22%	-15.59%	23950	lead
-48.80%	-54.75%	-1.35%	4.76%	52170	nickel
58.42%	158.06%	-28.09%	-3.90%	3200	tin
-79.24%	-74.34%	-12.61%	-1.54%	41425	zinc
-6.75%	-22.34%	-21.82%	-4.85%	355.9	steelhome China rebar
-14.55%	-23.89%	-23.34%	-3.43%	195.01	Steelhome China Hot Rolled Coil Total Inventory
35.55%	39.11%	1.20%	0.00%	165	cobalt

שערי דלקים ומטבעות נבחרים

שיעור שינוי מתחילת	שיעור שינוי שנתי	שיעור שינוי חודשי	שיעור שינוי שבועי	ASK	BID	מחיר אחרון	
11.58%	26.02%	-8.30%	1.70%	86.8	86.77	86.79	brent crude
6.95%	22.68%	-8.97%	3.21%	80.44	80.42	80.44	light crude
10.04%	7.77%	-3.48%	-0.21%	3.4157	3.4105	3.4131	usdils
1.20%	-0.61%	2.15%	0.23%	3.5714	3.5612	3.5663	eurils

מקור: Bloomberg

[לפרטים נוספים: צור קשר](#)

יו"ר הבנק המרכזי האמריקאי (ה-FED הפדרל ריזרב) מר ג'רום פאוול נשאה דברים ביום רביעי האחרון נאום אחרון לפני פגישת ועדת השוק הפתוח הצפויה באמצע החודש. דבריו של היו"ר התקבלו על ידי המאזינים כ"צפירת ארגעה" ממדיניות הבנק במלחמתו באינפלציה, דבר שגררה להתאוששות מהירה בשווקים הפיננסיים. לדברי מר פאוול, בעתיד הקרוב צפוי התמתנות בקצב העלאת הריבית במידה ותמשך מגמת ההיחלשות בלחצים האינפלציוניים. הדבר תרם לאווירה חיובית בשווקים, כאשר המדדים המובילים נסקו בכ 4% ויותר במהלך יום המסחר של 30.11

בתום יום המסחר של 30.11 מדד הדאו ג'ונס עלה לרמת 34,589.77 נק', עליה בשיעור של 0.7% לעומת שבוע שעבר, מדד הנאסד"ק 100 נסחר ברמת 12,030.06 נק', עליה בשיעור של 2.3% לעומת שבוע שעבר ומדד ה-S & P500 סגר ברמת 4,080.11 נק', עליה בשיעור של 1.3% לעומת שבוע שעבר. מדד הפוטסי 100 האנגלי נסחר רמת 7,573.05 נק', עליה בשיעור של 1.2% לעומת שבוע שעבר, מדד הדאקס הגרמני נסחר ברמה של 14,397.04 נק', ירידה בשיעור של כ- 1.0% ביחס לשבוע שעבר.

ארצות הברית –

בשבוע החולף התפרסמה התחזית לנתוני צמיחת לרבעון ה-3 אשר יצאה טובה יותר מהתחזית, התוצר האמריקאי ברבעון זה צמח בשיעור של 2.9% מעבר לתחזית של 2.7% ולנתון מהרבעון הקודם -0.6%. בנוסף, פורסמו נתוני שוק העבודה אשר המשיכו להראות על מגמת האטה – מדד ADP הראה שהשוק הפרטי הוסיף 127 אלף משרות בלבד, נתון הנמוך מהתחזית ומהנתון הקודם, בנוסף מספר המשרות הפתוחות נתון בירידה -10.334 מיליון משרות.

נתוני ההכנסות וההוצאות של הפרטים המשיכו להראות על המשך המגמה החיובית, נתוני הכנסות הפרטים עלו בשיעור של 0.7% הנתון הגבוה ביותר מאוקטובר 2021. מנגד הוצאות הפרטים פורסמו בהתאם לתחזית של גידול ב- 0.8%, נתונים הממשיכים ללמד על חוסן הצריכה בדגש על ענף הרכב.

נתון קודם	תחזית	נתון אמת	
239K	200K	127K	מדד התעסוקה ADP
10.687M	10.3M	10.334M	מספר המשרות הפתוחות לחודש אוקטובר
0.6%	0.8%	0.8%	נתוני הוצאות הפרטים החודשיים לחודש אוקטובר
0.4%	0.4%	0.7%	נתוני הכנסות הפרטים החודשיים לחודש אוקטובר

נשיא הבנק המרכזי האמריקאי ה-FED מר. ג'רום פאוול בדברים שנשא ביום רביעי ה-30.11, בדבריו התייחס למצב הכלכלה האמריקאית והמשך תוואי העלאת הריבית. לדבריו הפד האמריקאי יחל בהאטת קצב העלאת הריבית כפי שפירטנו לאחרונה, מהעלאה של 0.75% במהלך 4 העלאות האחרונות לקצב העלאה של 0.5% כבר בהחלטה הקרובה ב-13-14 לדצמבר. מר פאוול הוסיף ואמר כי הרכיבים המרכזיים אשר הניעו את קצב עליית האינפלציה נתונים כעת במגמת ירידה. מנגד לדבריו אף כי היקף השינוי בריבית בכל פעימה יהיה נמוך יותר, הרי שריבית "הטרמינל" (גובה הריבית המקסימלית) עשוי להיות גבוה יותר ממרמה שנקב בה היו"ר בהצהרה בספטמבר.

הריבית בארה"ב צפויה לעלות עד לסוף השנה אל עבר רמת 4.5%. בנוסף הריבית בשנת 2023 עשויה להמשיך ולעלות ולהגיע לרמת 5.25% בה תישאר עד למהפך ולתנועה חזרה לעבר יעד האינפלציה מהלך הרצוי בחצי השני של שנת 2023 מועד בו האינפלציה צפויה לאותת על תנועה לעבר טווח היעד לאינפלציה של כ- 2%.

מאורעות חשובים

- 1.12: נתוני הוצאות וחכונות הפרטים לחודש אוקטובר + מדד הייצור ISM
- 2.12: פרסום נתוני האבטלה לחודש נובמבר + מס' המשרות שנוספו למשק ללא חקלאות

לפרטים נוספים: צור קשר

אירופה –

השבוע כבכל תחילת חודש התפרסמו נתוני האינפלציה ונתוני התעסוק של האיחוד האירופי, נתוני האינפלציה השנתיים הפתיעו לטובה ומורים כי האינפלציה התמתנה ושוכנת ברמת 10% בעוד שהתחזית הייתה 10.4%. ירידה בקצב עליית האינפלציה לראשונה מתחילת השנה. בהמשך לכך גם בשוק העבודה הנתונים חיוביים מהצפוי כאשר האבטלה הצטמצמה בכ-0.1% לעבר רמת 6.5%, רמה נמוכה אף מרמתה לפני משבר הקורונה.

נתון קודם	תחזית	נתון אמת	
10.6%	10.4%	10%	נתוני האינפלציה השנתיים תחזית לחודש נובמבר
5%	5%	5%	נתוני אינפלציית הליבה השנתיים לחודש נובמבר
1.5%	0%	-0.1%	נתוני האינפלציה החודשיים
6.6%	6.6%	6.5%	שיעורי האבטלה לחודש אוקטובר

להערכתנו העלאת הריבית הבאה באירו, צפויה להיות בשיעור של 0.5% אל עבר רמת 2.5%. מדיניות העלאת הריבית צפויה להמשיך ולנוע לעבר רמת היעד של 3%-3.25%

להערכתנו שער האירו צפוי עד סוף השנה להמשיך במגמת התחזקות מול הדולר לעבר רמת 1.05 דולר לאירו, אולם השלכות הריבית הגבוהה ובלימת הפעילות הכלכלית צפויים לבוא לידי ביטוי בתחילת השנה הבאה מצב אשר יתמוך בחולשת האירו ואף בתנועת החלשות בחזרה לרמות 1.01-0.97 דולר לאירו.

בבריטניה על אף ששוק העבודה ממשיך להיות הדוק ובתעסוקה מלאה (3.6%), הכלכלה הבריטית עשויה לגלוש למיתון משמעותי בשנת 2023. כל זאת יחד עם אינפלציה גבוהה, מצב העשוי לפגוע בשער הליש"ט ולגרור לירידה בשערה בחצי הראשון של שנת 2023.

מאורעות חשובים

- 12.12: פרסום נתוני הצמיחה בבריטניה

ישראל –

ההתאוששות המרשימה שרשמו המדדים המובילים בבורסות ארה"ב ואירופה תרמו לפעילות גידור מצד המוסדיים אשר מכרו מט"ח לצמצום החשיפה המטבעית. התאוששות המטבעות המרכזיים אל מול הדולר לצד פעולות המרה מצד המוסדיים תרמו לחולשת הדולר גם בזירה המקומית, כאשר הדולר נחלש מרמת ה-3.60 שו"ד לדולר אל מתחת לרמת ה-3.40 שו"ד לדולר. העלאת ריבית הדולר בשיעור גבוה של 0.75 האחוז – ברצף ארבע פעמים לאורך זמן, טרם באה לידי ביטוי בנתוני האינפלציה. שער הדולר/שקל נע כרכבת הרים כאשר עד כה הציפייה לעליות חדות בריבית הדולר גרמו לחולשה בשוק המניות לצד עלייה בתשואת האג"ח ולהתחזקות הדולר, מנגד, התמתנות בציפיות ורגיעה בשוק ההון גררו לתנועה מתקנת. באירופה, מזג האוויר הנורבגי גרר לצמצום בהיקף הצריכה באנרגיה לחימום ואף תרם להגדלת מלאי הגז במחסני חברות האיחוד. כפי שפרטנו, בימים האחרונים, החלשות הדולר אל מול המטבעות המרכזיים תרמה להחלשותו אף אל מול השקל. הלחצים האינפלציוניים ועמם החשש מחידוש העלייה בלחצים האינפלציוניים לצד הציפיות כי טרם מוצה פוטנציאל העליות בריבית הדולר אף אם היקפם צפוי להתמתן. כפי שפירטנו רבות בעבר המסחר המקומי במט"ח משקף תמונת ראי לתנודות בשוק המניות בארה"ב והפעילות בשוק האג"ח. כפי שפירטנו בעבר, מצב זה נוצר בשל פעילותם הנרחבת של הגופים המוסדיים הפועלים לגידור החשיפה המטבעית. לאחרונה דווח כי המוסדיים מחזיקים בחשיפה מטבעית מוגבלת של כ-15% בלבד. להערכתנו החלפת השלטון בישראל ואי היציבות בזירה הגלובלית תורמים לפוטנציאל התנודות "רכבת ההרים". בתקופה האחרונה, עליה בשווי המטבעי של נ"ע, גרר לפעולת גידור באמצעות מכירת מט"ח מנגד במקרה של חולשה בשוקי המניות הדבר צפוי לעודד את צמצום היקף ההגנות שבוצעו הפעם באמצעות רכישת מט"ח.

פעילות יצואנים וחברות ציבוריות הנדרשים לשקלים כמו גם השקעות זרות בקרן האג"ח הממשלתי הבינלאומי WGBI ופעילותם של המשקיעים הזרים הממירים מט"ח לשקלים מקזזת מעוצמת הביקוש למט"ח ופיחות השקל.

בישראל על רקע האינפלציה הגבוהה כאשר מדד חודש אוקטובר רשם עליה גבוהה של 0.6% ובחישוב שנתי 5.1% דבר שתמך בהעלאה של ריבית הבסיס אף ב-0.75% אולם על רקע התמתנות האינפלציה בארה"ב וסמני האטה בשוק העבודה בישראל בבנק ישראל העדיפו מהלך מדורג של העלאה של 0.5% בשלב הנוכחי והעלאה נוספת בתחילת השנה הבאה. בנק ישראל ישמר את פער הריבית החיובי של הדולר אל מול השקל ריבית השקל עלתה ב-21.11 מרמתה לעבר = 3.25%. הבנק לא יתקשה לשמר פער ריביות גבוה בין המטבעות כאשר האינפלציה בישראל שוכנת ברמת ה-5.1% ובארה"ב נסוגה לעבר רמת ה-7.7%. בנק ישראל צפוי להמשיך במדיניות מחמירה בבלימת האינפלציה שנסקה חדות. בבנק מודעים לכך שחולשת השקל תורמת ללחצים האינפלציוניים ותקזז חלק מההשפעה החיובית עם ירידת מחירי האנרגיה. להערכתנו העלייה במחירי מוצרים ושירותים בדגש על העלייה במחיר החשמל, המזון, הארנונה, המים ועוד יתרמו ללחצי המחירים ולצעדי הבלימה שמפעיל בנק ישראל.

נשוב ונציין כי כפי שפירטנו לאחרונה, במבט לטווח הבינוני [רבעון ראשון 2023] הפוטנציאל הגבוה תומך בהמשך העלייה בריבית הדולר ועימו לחולשת שוק המניות האמריקאי, כמו גם לתגובת שרשרת לנסיקה בעלויות המימון עם העלייה החדה בריבית, דבר התומך בתנועת רכבת ההרים ובפוטנציאל הגבוה של השפעה על שוק המטבע המקומי.

לסיכום - לדעתנו העלייה בריבית הדולר תפגע ברווחי החברות ותגרור להתאמות בשוק המניות בארה"ב דבר שיגרור את המוסדיים בישראל לצמצם את חשיפתם באמצעות רכישת מט"ח. מהלך זה יגרור לתנודות שערים ואף לפיחות השקל והתחזקות הדולר. על רקע הציפייה להאטה כלכלית גלובלית החל מ-2023, ועימה לירידה בהיקף צעדי הבנקים המרכזיים במלחמתם באינפלציה, להערכתנו במבט לקראת החצי השני של שנת 2023, מוקדי הכוח המרכזיים בביקוש לדולר אל מול השקל עשויים להיחלש והשקל עשוי לשוב ולהתחזק משמעותית. בתקופה של עלייה בריבית הדולר השקל חשוף לתנועה בתחום שערים רחב. כפי שפירטנו לאחרונה במבט של הטווח הקצר - תנועה פרו שקלית מתקנת הינה פעולה של הטווח הקצר עשויה לאפשר תנועה לעבר רמת 3.38 ואף פחות אולם במבט לטווח הבינוני רכבת ההרים תומכת בתנועה מחודשת לעבר רמות השיא. מנגד במבט לטווח ארוך אין שינוי מהערכתנו המצפה לשקל חזק. לסיכום לשער הדולר/שקל פוטנציאל תנועה בתחום שערים חריג ורחב.

[לפרטים נוספים: צור קשר](#)

שוק המתכות

מדד ה-LME בבורסת המתכות בלונדון עמד בסיום יום המסחר ב 30.11 עליה לרמת 3,923 נק', עליה בשיעור של – 3.9% לעומת שבוע שעבר.

COPPER - מחיר הנחושת עלה במהלך שבוע המסחר, כאשר בתום יום המסחר של ה- 30.11 עמד המחיר על רמת 8,032 דולר לטון, עליה בשיעור של 2.6% לעומת הרמה בשבוע שעבר. רמת המלאים ירדה במהלך השבוע, כאשר ב- 30.11 עמדו המלאים על 89,700 טון, ירידה בשיעור של כ- 1.2% לעומת הרמות בשבוע שעבר.

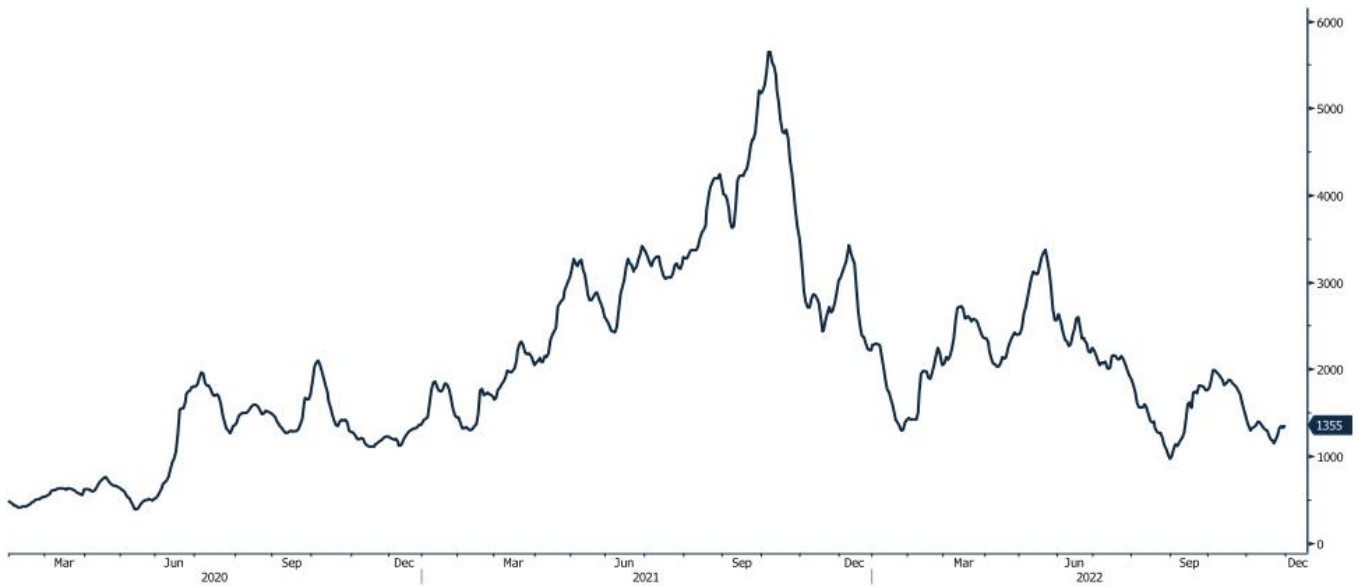
ZINC - מחיר האבץ עלה במהלך שבוע המסחר, כאשר בתום יום המסחר של ה- 30.11 עמד על 2,953 דולר לטון, עליה בשיעור של 4.1% לעומת הרמה בשבוע שעבר. רמת המלאים ירדה במהלך שבוע המסחר, כאשר מלאי האבץ עמדו ב- 30.11 על רמת 41,300 טון, ירידה בשיעור של 0.4% לעומת הרמות בשבוע שעבר.

NICKEL - מחיר הניקל ירד במהלך שבוע המסחר, כאשר בתום יום המסחר של ה- 30.11 עמד המחיר על 26,340.3 דולר לטון, ירידה בשיעור של 0.1% לעומת שבוע שעבר. רמת המלאים עלתה במהלך השבוע, כאשר ב- 30.11 עמדו המלאים על רמת 52,122 טון עליה בשיעור של כ- 0.8% לעומת הרמות בשבוע שעבר.

ALUMINIUM PRIM - מחיר האלומיניום עלה במהלך שבוע המסחר, כאשר בתום יום המסחר של ה- 30.11 עמד על 2,423.7 דולר לטון, עליה בשיעור של 5.3% לעומת שבוע שעבר. רמת מלאי האלומיניום ירדה במהלך השבוע ועמדה ב- 30.11 על רמת 501,225 טון, ירידה בשיעור של כ- 1.0% לעומת הרמות בשבוע שעבר.

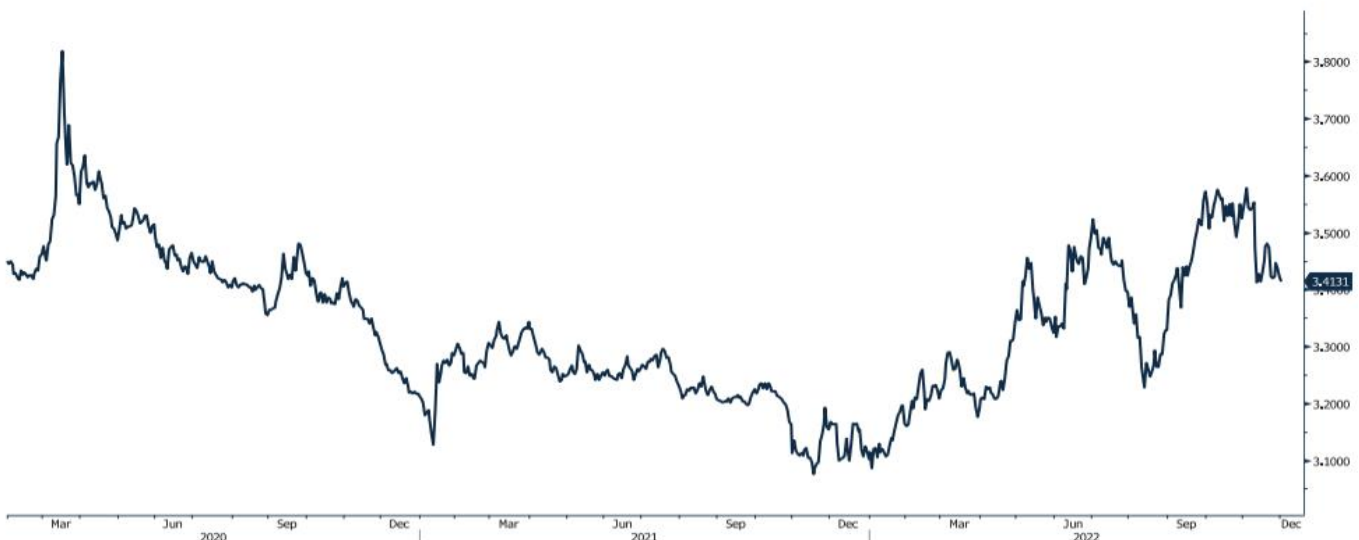
גרף מדד ההובלה הימית BDI

BDIY Index (BDI Baltic Exchange Dry Index)



גרף הדולר/שקל

ILS Curncy (Israeli Shekel Spot)



[לפרטים נוספים: צור קשר](#)

אבץ

מצורפים גרפים של אבץ ל-3 חודשים, גרף מדד ה-LME 3 חודשים, סטיות התקן הגלומות של המחיר, רמת מלאי המתכת והפרש בין מחיר לשלושה חודשים לבין מחיר מימוש.



בדיל

מצורפים גרפים של בדיל ל-3 חודשים, גרף מדד ה-LME 3 חודשים, סטיות התקן הגלומות של המחיר, רמת מלאי המתכת והפרש בין מחיר לשלושה חודשים לבין מחיר מימוש.



מקור: Bloomberg

WWW.PRICO.COM
E.Mail: info@prico.com

1 Ben Gurion St., B.S.R. Tower #2 | Bnei Brak 51201 Israel
P.O.Box 6400 Tel-Aviv 61063, Israel

לפרטים נוספים: צור קשר

Tel: 972-3-6167070
fax: 972-3-6167060

ניקל

מצורפים גרפים של ניקל ל3 חודשים, גרף מדד ה- LME 3 חודשים, סטיות התקן הגלומות של המחיר, רמת מלאי המתכת והפרש בין מחיר לשלושה חודשים לבין מחיר מימוש.



עופרת

מצורפים גרפים של עופרת ל3 חודשים, גרף מדד ה- LME 3 חודשים, סטיות התקן הגלומות של המחיר, רמת מלאי המתכת והפרש בין מחיר לשלושה חודשים לבין מחיר מימוש.



מקור: Bloomberg

[לפרטים נוספים: צור קשר](#)

WWW.PRICO.COM
E.Mail: info@prico.com

1 Ben Gurion St., B.S.R. Tower #2 | Bnei Brak 51201 Israel
P.O.Box 6400 Tel-Aviv 61063, Israel

Tel: 972-3-6167070
fax: 972-3-6167060

אלומיניום (PRIM)

מצורפים גרפים של אלומיניום (PRIM) ל3 חודשים, גרף מדד ה - LME 3 חודשים, סטיות התקן הגלומות של המחיר, רמת מלאי המתכת והפרש בין מחיר לשלושה חודשים לבין מחיר מימוש.



אלומיניום (ALLOY)

מצורפים גרפים של אלומיניום (ALLOY) ל3 חודשים, גרף מדד ה - LME 3 חודשים, סטיות התקן הגלומות של המחיר, רמת מלאי המתכת והפרש בין מחיר לשלושה חודשים לבין מחיר מימוש.



מקור: Bloomberg

לפרטים נוספים: [צור קשר](#)

WWW.PRICO.COM
E.Mail: info@prico.com

1 Ben Gurion St., B.S.R. Tower #2 | Bnei Brak 51201 Israel
P.O.Box 6400 Tel-Aviv 61063, Israel

Tel: 972-3-6167070
fax: 972-3-6167060

קובלט (Cobalt)

מצורפים גרפים של קובלט ל-3 חודשים, גרף מדד ה- LME 3 חודשים, סטיות התקן הגלומות של המחיר, רמת מלאי המתכת והפרש בין מחיר לשלושה חודשים לבין מחיר מימוש.



נחושת

מצורפים גרפים של נחושת ל-3 חודשים, גרף מדד ה- LME 3 חודשים, סטיות התקן הגלומות של המחיר, רמת מלאי המתכת והפרש בין מחיר לשלושה חודשים לבין מחיר מימוש.



מקור: Bloomberg

[לפרטים נוספים: צור קשר](#)

גרף ה - HOT ROLLED COIL STEEL

HRC1 Comdty (Generic 1st 'HRC' Future)



גרף פלדה מסוג REBAR

JBP1 Comdty (Generic 1st 'JBP' Future)



מקור: Bloomberg

לפרטים נוספים: צור קשר

WWW.PRICO.COM
E.Mail: info@prico.com

1 Ben Gurion St., B.S.R. Tower #2 | Bnei Brak 51201 Israel
P.O.Box 6400 Tel-Aviv 61063, Israel

Tel: 972-3-6167070
fax: 972-3-6167060

גרף מדד LME INDEX

LME Index (London Metal Exchange LME Metals Index)



גרף ה - נירוסטה

ZST1 Comdty (Generic 1st 'ZST' future)

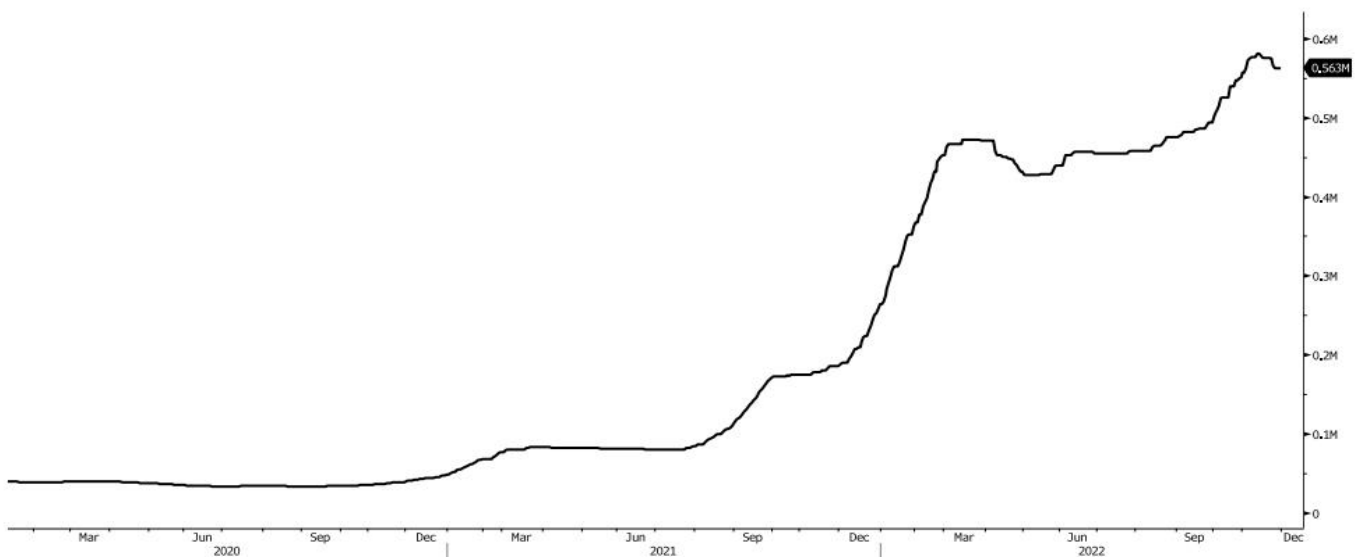


מקור: Bloomberg

[לפרטים נוספים: צור קשר](#)

גרף הליתיום

L4CNVHTQ Index (CN Li2CO3 99% DEL)



גרף ה - LIGHT CRUDE

CL1 Comdty (Generic 1st 'CL' Future)



מקור: Bloomberg

לפרטים נוספים: צור קשר

WWW.PRICO.COM
E.Mail: info@prico.com

1 Ben Gurion St., B.S.R. Tower #2 | Bnei Brak 51201 Israel
P.O.Box 6400 Tel-Aviv 61063, Israel

Tel: 972-3-6167070
fax: 972-3-6167060

אין לראות במידע המופיע בסקירה משום המלצה לביצוע פעולות ו/או ייעוץ השקעות ו/או שיווק השקעות ו/או ייעוץ מכל סוג שהוא. המידע המוצג הינו לידיעה בלבד ואינו מהווה תחליף לייעוץ המתחשב בנתונים ובצרכים המיוחדים של כל אדם. כל העושה במידע הנ"ל שימוש כלשהו - עושה זאת על דעתו בלבד ועל אחריותו הבלעדית. קבוצת פריקו ו/או חברות קשורות ו/או בעלי עניין, ו/או עובדים ו/או נושאי משרה בכל אחד מאלו, עשויים להיות בעלי עניין בניירות הערך והנכסים הפיננסיים המוזכרים באתר.

פרטים והסברים באשר לבחינת החשיפות השונות וכן באשר לאסטרטגיות הניתנות לביצוע על מנת לגדר חשיפות אלו ניתן לקבל בדסק אנליסטים בפריקו.

דבר פרטים נוספים באמור לעיל ניתן לפנות למשרדינו בטלפון : 03-6167070
סקירות שוק ומידע נוסף בנושא מכשירים פיננסיים ניתן למצוא באתר פריקו / <https://www.prico.co.il/>
אין במסמך זה משום הצעה ו/או ייעוץ ו/או המלצה כל שהיא לביצוע ו/או אי ביצוע עסקה כל שהיא למתעניינים, יש לפנות לדסק אנליסטים לקבלת מידע ופרטים נוספים



לגידור חשיפות וביצוע, צרו קשר 03-6167070

No currency is Foreign to us. Prico

<p>שירותים פיננסיים</p> <ul style="list-style-type: none"> - ניתוח חשיפות - הנדסה פיננסית - תכנון ובניית אסטרטגיות - ליווי שוטף - ייעוץ אישי 	<p>Financial Services</p> <ul style="list-style-type: none"> - Financial exposure analysis - financial engineering - Planning and formulation of strategy - Ongoing performance monitoring - Personal consulting
<p>חדר עסקאות</p> <ul style="list-style-type: none"> - ביצוע עסקאות - מטבע חוץ, שקל חדש - שערי ריבית, מדדים - Commodities חומרי גלם - קרנות, ניירות ערך 	<p>Dealing Room</p> <ul style="list-style-type: none"> - Transaction, execution, hedging strategy - Forex, ILS - Interest rates, indices, OTC - Raw materials, commodities - Funds, securities
<p>מחקר ייעוץ ופיתוח</p> <ul style="list-style-type: none"> - ניירות עמדה - עבודות חשיפה - תזרימית ומאזנית - ליווי פרויקטים - חוות דעת - סקירות מקרו כלכליות - ניתוח טכני-גרפי - דיווח תקופתי, יומי - קשר ישיר - קו חם 	<p>R&D, Analyst & Advisory</p> <ul style="list-style-type: none"> - Position papers - Cash flow and balance sheet exposure analysis - Ongoing project measurement - Global market overview - Macroeconomic reviews - Technical analysis - Periodic, daily reports - Direct connection - Hotline
<p>ייעוץ נכסים והשקעות</p> <ul style="list-style-type: none"> - ייעוץ השקעות בארץ ובח"ל - בקרת נכסים והשקעות - שירותים לבנקאות פרטית 	<p>Assets & Investments Advisory</p> <ul style="list-style-type: none"> - Portfolio Advisory in Israel & abroad - Monitoring - private banking services
<p>זירות מידע ומסחר אלקטרוני</p> <p>www.currencygate.com www.prico.com</p>	<p>Online information and trading arenas</p> <p>info@currencygate.com Info@prico.com</p>

אין מטבע שהוא זר עבורנו. פריקו