



סקירת מחירי מתכות

עבור חברי איגוד תעשיות מתכת, חשמל ותשתית



PRICO
Since 1979



קבוצת פריקו - שירותים פיננסיים
לעסקים בינלאומיים

לפרטים נוספים: [צור קשר](#)

טבלת מחירים

שיעור שינוי מתחילת משבר הקורונה	שיעור שינוי מתחילת 2022	שיעור שינוי שנתי	שיעור שינוי חודשי	שיעור שינוי שבועי	מחיר אחרון	
41.19%	-12.95%	-7.02%	-0.35%	-1.67%	2461	alum prim
34.78%	-15.53%	-17.33%	0.00%	0.00%	1860	alum allow
52.42%	-12.39%	-9.51%	1.69%	0.71%	8497	copper
19.51%	-5.34%	-4.53%	-0.41%	-1.40%	2205.5	lead
124.76%	36.65%	45.57%	-1.65%	-9.78%	28287	nickel
51.48%	-37.53%	-37.11%	10.20%	-0.13%	24644	tin
50.42%	-2.64%	2.40%	3.51%	1.73%	3318.5	zinc
53.91%	-4.27%	-3.60%	4.77%	-0.81%	668.5	lme steel rebar
58.10%	-26.65%	-25.94%	-0.03%	-0.01%	51955	cobalt
14.83%	-53.59%	-59.14%	0.00%	0.60%	665	U.S. Midwest domestic Steel HRC
17.48%	-24.34%	-24.94%	10.10%	1.85%	578	Steel HRC FOB China

המחירים במונחי דולר לטון

טבלת מלאים

שיעור שינוי מתחילת 2022	שיעור שינוי שנתי	שיעור שינוי חודשי	שיעור שינוי שבועי	מלאי אחרון במונחי טון	
-47.90%	-49.94%	-10.06%	1.18%	489300	alum prim
-1.94%	1.00%	-4.72%	0.00%	2020	alum allow
-3.85%	-2.12%	-1.47%	-3.33%	85525	copper
-55.36%	-56.15%	-8.97%	2.53%	24350	lead
-47.65%	-50.50%	6.30%	-0.59%	53334	nickel
49.50%	77.13%	-18.93%	-2.74%	3020	tin
-81.65%	-82.49%	-14.63%	-5.06%	36625	zinc
-4.24%	-12.90%	-11.65%	2.15%	365.47	steelhome China rebar
-16.82%	-24.65%	-16.21%	-2.55%	189.83	Steelhome China Hot Rolled Coil Total Inventory
-35.55%	-39.11%	-1.20%	0.00%	165	cobalt

שערי דלקים ומטבעות נבחרים

שיעור שינוי מתחילת משבר הקורונה	שיעור שינוי מתחילת 2022	שיעור שינוי שנתי	שיעור שינוי חודשי	שיעור שינוי שבועי	מחיר אחרון	
40.66%	5.40%	10.98%	-12.65%	7.67%	81.99	brent crude
46.66%	1.68%	7.90%	-12.02%	7.01%	76.47	light crude
-0.40%	10.78%	10.03%	0.57%	0.20%	3.40	usdils
-4.18%	3.47%	3.44%	3.11%	0.73%	3.6345	eurils

לאחר שבוע של ירידות, השבוע התנהל המסחר במגמה חיובית. בתום יום המסחר של 13.12 מדד הדאו ג'ונס עלה לרמת 34,108.64 נק', עליה בשיעור של 1.9% לעומת שבוע שעבר, מדד הנאסד"ק 100 נסחר ברמת 11,834.21 נק', עליה בשיעור של 2.3% לעומת שבוע שעבר ומדד ה-S & P500 נסחר ברמת 4,019.65 נק', עליה בשיעור של 2.2% לעומת שבוע שעבר. מדד הפוטסי 100 האנגלי נסחר ברמת 7,502.89 נק', עליה בשיעור של 0.4% לעומת שבוע שעבר, מדד הדאקס הגרמני נסחר ברמה של 14,497.89 נק', עליה בשיעור של כ- 0.9% ביחס לשבוע שעבר.

ארצות הברית –

לאחר שבוע של ירידות בעקבות החששות מהמשך המדיניות האגרסיבית של העלאת הריבית וגלישה למיתון, התפרסמו מדד המחירים ליצרן, ולצרכן - מדדי האינפלציה ואינפלציית הליבה. מדד מחירים ליצרן ה-PPI החודשי שוכן ברמת 0.3%, אינדיקציה לכך שהמחירים ליצרן ממשיכים במגמת עלייה ויקשה על המשך התקררות האינפלציה. מנגד מדדי האינפלציה ואינפלציית הליבה לחודש נובמבר המשיכו להראות על מגמת התקררות במחירים - בעיקר בעקבות האטה בקצב עליית מחירי האנרגיה ולראשונה לאחר זמן מה ירידה במחירי רכבי יד שנייה.

נתון קודם	תחזית	נתון אמת	
0.3%	0.2%	0.3%	מדד המחירים ליצרן PPI חודשי
7.7%	7.3%	7.1%	אינפלציה שנתית לחודש נובמבר
6.3%	6.1%	6%	אינפלציית ליבה שנתית
0.3%	0.3%	0.2%	אינפלציית ליבה חודשי

עם פרסום נתוני האינפלציה התשואות על אגרות החוב ל-10 שנים ירדו לעבר רמת 3.5%, המרווח השלילי בין אגרות החוב ל-10 שנים מול 2 שנים הצטמצם מעט אך עדיין החששות בשווקים מצמיחה שלילית וגלישה למיתון בתחילת השנה משמעותיים. על פי בלומברג הסיכויים לגלישה למיתון בכלכלה האמריקאית הם כ- 60%.

USGG10YR Index - USGG2YR Index



לפרטים נוספים: צור קשר

אמש הבנק המרכזי האמריקאי ה-FED במסגרת ישיבת ועדת השוק הפתוח FOMC, ביצעה העלאת ריבית של 0.5% לערב רמת 4.5%, לאחר 4 העלאות ריבית בשיעור של 0.75%, בנאום לאחר העלאת הריבית ונתוני האינפלציה המשופרים אמר מר. ז'רום פאוול כי בהתייחס לנתוני האינפלציה החששות למיתון ולהתייחס על המשך תוואי העלאות הריבית. נאום זה צפוי להיות משמעותי בנוגע לציפיות השווקים לשנה הקרובה.

הריבית בשנת 2023 עשויה להמשיך ולעלות במדרגות לעבר רמה היעד של כ- 5.25% בה תישאר עד למהפך ולתנועה חזרה של רמת האינפלציה אל עבר יעד האינפלציה, מהלך הרצוי בחצי השני של שנת 2023 מועד בו האינפלציה צפויה לאותת על שינוי מגמה ותנועה מחודשת לעבר טווח היעד לאינפלציה של כ- 2%.

מאורעות חשובים

- 14.12: החלטת הריבית של הבנק המרכזי האמריקאי ה-FED

אירופה –

באיחוד האירופי אמנם מעודדים ממגמת התקררות האינפלציה העולמית, עם זאת בעקבות החורף הקר והמשך המחסור באנרגיה מחירי הגז נסקו בשבוע האחרון כ-20% בקירוב. אמנם מחירי הגז כעת נמוכים מן השיא בכ- 45% בקירוב אך גבוהים כמעט פי 2 מן המחירים ששכנו לפני תקופת הקורונה. בהחלטת הריבית הקרובה צפוי הבנק המרכזי האירופי להמשיך במדיניות העלאת הריבית בעוד כ-0.5%, בנוסף צפויים להודיע שבשנה הבאה חלו במדיניות ה-QT כעת לא צפוי שיגדירו תאריך מדויק. ב-15 לדצמבר צפויה הריבית להגיע לרמת 2.5%. להערכתנו מדיניות העלאת הריבית צפויה להמשיך ולנוע לעבר רמת היעד של 3%-3.25%.

להערכתנו שער האירו צפוי לנוע בחודשים הקרובים בתחום שערים רחב כאשר בתקופה הקרובה עד סוף השנה לאירו פוטנציאל להתחזקות אל מול הדולר לעבר רמת 1.06 דולר לאירו, אולם השלכות הריבית הגבוהה ובלית הפעילות הכלכלית ובמיוחד אי הוודאות באשר להשפעת הקור העז על מחירי האנרגיה ובהמשך על רמת האינפלציה, צפויים לבוא לידי ביטוי כבר ברבעון הראשון מצב אשר יתמוך בחולשת האירו ואף בתנועת החלשות בחזרה לרמה הפסיכולוגית של דולר לאירו ובמשך אך לעבר 0.96 דולר לאירו.

בבריטניה נתוני האינפלציה הראו על לראשונה על סימני התקררות לאחר שהגיעו לשיא של כ-41 שנים ושוכנים ברמת 10.7%, רמה אשר לכל הדעות עדיין גבוהה מאוד ומצריכה המשך של מדיניות העלאת הריבית. לאחר נתוני צמיחה טובים צפויים בבנק המרכזי האנגלי להעלות את הריבית בהחלטה הקרובה בכ-0.5%. בעקבות הנתונים האחרונים, שער הליש"ט חזר והתחזק לעבר רמת 1.23 וצפוי להשאר ברמות גבוהות עד לסוף השנה. ברבעון הראשון של 2023 צפוי להיחלש בעקבות

כפי שכתבנו בעבר הכלכלה הבריטית עשויה לגלוש למיתון משמעותי שנת 2023. כפועל יוצא, להערכתנו לשער הליש"ט פוטנציאל גבוה להחלשות אל מול הדולר כבר ברבעון הראשון של שנת 2023.

מאורעות חשובים

- 15.12: החלטת הריבית של הבנק המרכזי האנגלי + החלטת הריבית של הבנק המרכזי האנגלי

ישראל –

כפי שפירטנו לאחרונה, ההתאוששות המדדים המובילים בבורסות ארה"ב ואירופה תרמה לפעילות גידור מצד המוסדיים אשר מכרו מט"ח לצמצום החשיפה המטבעית. עד כה המהלך של העלאת ריבית הדולר בשיעור גבוה של 0.75 האחוז – ברצף של ארבע פעמים תרם לביקוש לדולר. אולם, רמת הריבית הגבוהה וההאטה בפעילות הכלכלית טרם באו לידי ביטוי בנתוני החברות במכירות וברווחיות. שער הדולר/שקל צפוי להמשיך לנוע כ"רכבת הרים" כאשר עד כה הציפייה לעליות חדות בריבית הדולר גרמו לחולשה בשוק המניות ובמקביל לעלייה בתשואות האג"ח ולהתחזקות הדולר, מנגד, ההתמתנות בציפיות גררה לתנועה מתקנת פרו שקלית. באירופה, מזג האוויר מתקרר וגובר החשש מהשפעת הקרה. כפי שפירטנו, בימים האחרונים, הלחצים האינפלציוניים ועמם החשש מעלייה בלחצים האינפלציוניים בצל עליות המחירים דבר המלמד כי טרם מוצה פוטנציאל נסיקת האינפלציה והעליות בריבית.

כפי שפירטנו רבות בעבר המסחר המקומי במט"ח משקף תמונת ראי לתנודות בשוק המניות בארה"ב והפעילות בשוק האג"ח. מצב הנוצר בשל פעילותם הנרחבת של הגופים המוסדיים הפועלים לגידור החשיפה המטבעית. לאחרונה דווח כי המוסדיים מחזיקים בחשיפה מטבעית מוגבלת של כ- 15% בלבד. להערכתנו הגלישה הצפויה להאטה כלכלית רמת שער הריבית והתנודות בשוק המניות תורמים לפוטנציאל "רכבת ההרים". פעולות גידור בהם מבוצעת מכירת מט"ח כנגד התחזקות שערי המניות ולחילופין רכישת מט"ח עם החולשה בשוק המניות, מהלכים אלו מצד המוסדיים צפויים לגרום לתנודות שערים בהיקף משמעותי.

פעילות יצואנים וחברות ציבוריות הנדרשים לשקלים כמו גם השקעות זרות מפעילותם של המשקיעים הזרים הממירים מט"ח לשקלים אינה מספיקה לצורך קיזוז עוצמת הביקוש למט"ח ופיחות השקל.

בישראל על רקע האינפלציה המרימה ראש כאשר מדד חודש אוקטובר רשם עליה גבוהה של 0.6% ובחישוב שנתי 5.1% ובאופן הציפייה למדד שנתי של 5.2% בחודש נוב', גוברת הציפייה כי ריבית הבסיס תמשיך לעלות בכ- 0.5% גם בפגישה הקרובה בחודש ינואר. אולם, על רקע התמתנות האינפלציה בארה"ב וסמני האטה בשוק העבודה בישראל בבנק ישראל יעדיפו להמתין לנתוני "הרגע האחרון" טרם קביעת הריבית. בנק ישראל ישמר את פער הריבית החיובי של הדולר אל מול השקל. נציין כי הבנק לא יתקשה לשמר פער ריביות גבוה בין המטבעות כאשר האינפלציה בישראל שוכנת ברמת ה 5.1% ובארה"ב נסוגה לעבר רמת ה 7.1%. בנק ישראל צפוי להמשיך במדיניות מחמירה בבלימת האינפלציה שנסקה חדות. בבנק מודעים לכך שחולשת השקל תורמת ללחצים האינפלציוניים ותקצז חלק מההשפעה החיובית עם ירידת מחירי האנרגיה. להערכתנו העלייה במחירי מוצרים ושירותים בדגש על העלייה במחיר החשמל, המזון, הארנונה, המים ועוד יתרמו ללחצי המחירים ולצעדי הבלימה שמפעיל בנק ישראל.

במבט לטווח הבינוני [רבעון ראשון 2023] הפוטנציאל הגבוה תומך בהמשך העלייה בריבית הדולר ועימו לחולשת שוק המניות האמריקאי, כמו גם לתגובת שרשרת לנסיקה בעלויות המימון עם העלייה החדה בריבית, דבר התומך בתנועת רכבת ההרים ובפוטנציאל הגבוה של השפעה על שוק המטבע המקומי בשקל בתבנית תנועה של ייסוף מוגבל ופיחות מהיר.

לסיכום - לדעתנו העלייה בריבית הדולר תפגע ברווחי החברות ותגרום להתאמות בשוק המניות בארה"ב בדגש על מכפילי הרווח, דבר שיגרור את המוסדיים בישראל לצמצם את חשיפתם באמצעות רכישת מט"ח. מהלך זה יגרור לתנודות שערים ואף לפיחות השקל והתחזקות הדולר. על רקע הציפייה להאטה כלכלית גלובלית החל מ-2023, ועימה לירידה בהיקף צעדי הבנקים המרכזיים במלחמתם באינפלציה, להערכתנו במבט לקראת החצי השני של שנת 2023, מוקדי הכוח המרכזיים בביקוש לדולר אל מול השקל עשויים להיחלש והשקל עשוי לשוב ולהתחזק משמעותית. בתקופה של עלייה בריבית הדולר השקל חשוף לתנועה בתחום שערים רחב. כפי שפירטנו לאחרונה במבט לטווח הקצר - התנועה הפרו שקלית המתקנת הינה פעולה של הטווח הקצר אשר כצפוי אפשרה תנועה לעבר רמת 3.38 ואף פחות אולם במבט לטווח הבינוני רכבת ההרים תומכת בתנועה מחודשת לעבר רמות השיא. מנגד במבט לטווח ארוך אין שינוי מהערכתנו המצפה לשקל חזק. לסיכום לשער הדולר/שקל פוטנציאל תנועה בתחום שערים חריג ורחב.

[לפרטים נוספים: צור קשר](#)

שוק המתכות

מדד ה-LME בבורסת המתכות בלונדון עמד בסיום יום המסחר ב 13.12 ירד לרמת 4,035.8 נק', ירידה בשיעור של – 0.7% לעומת שבוע שעבר.

COPPER - מחיר הנחושת ירד במהלך שבוע המסחר, כאשר בתום יום המסחר של ה- 13.12 עמד המחיר על רמת 8,129 דולר לטון, ירידה בשיעור של 0.5% לעומת הרמה בשבוע שעבר. רמת המלאים ירדה במהלך השבוע, כאשר ב-13.12 עמדו המלאים על 81,875 טון, ירידה בשיעור של כ- 4.2% לעומת הרמות בשבוע שעבר.

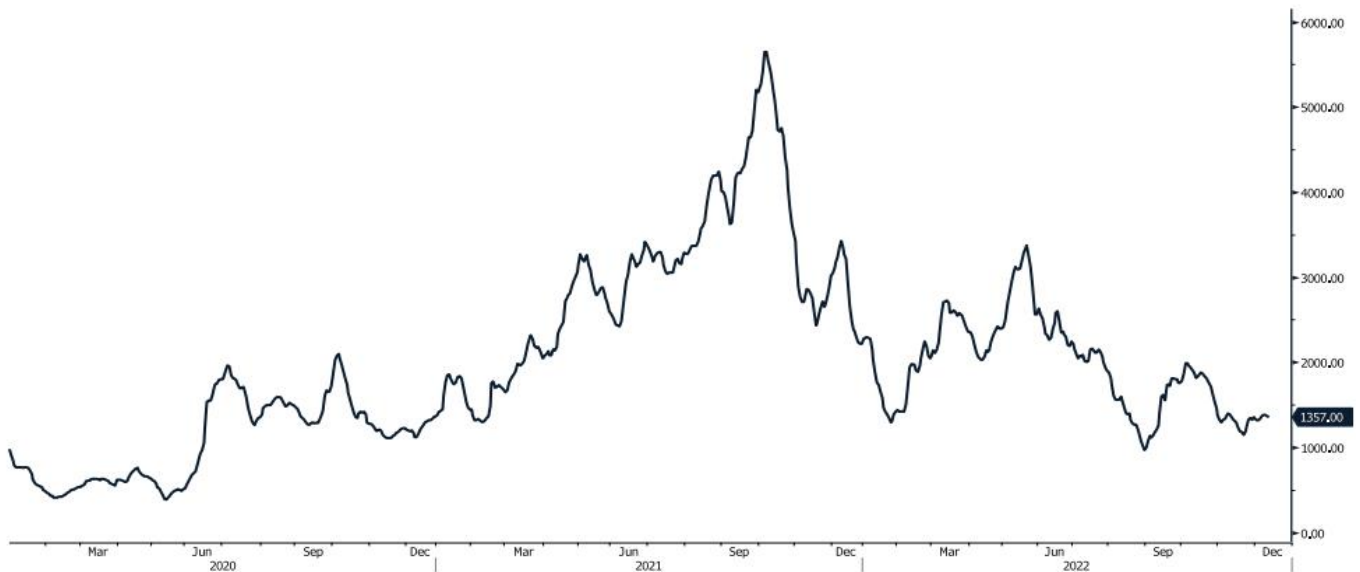
ZINC - מחיר האבץ עלה במהלך שבוע המסחר, כאשר בתום יום המסחר של ה- 13.12 עמד על 3,145.5 דולר לטון, עליה בשיעור של 2.0% לעומת הרמה בשבוע שעבר. רמת המלאים ירדה במהלך שבוע המסחר, כאשר מלאי האבץ עמדו ב-13.12 על רמת 36,650 טון, ירידה בשיעור של 1.5% לעומת הרמות בשבוע שעבר.

NICKEL - מחיר הניקל ירד במהלך שבוע המסחר, כאשר בתום יום המסחר של ה- 13.12 עמד המחיר על 28,120 דולר לטון, ירידה בשיעור של 3.3% לעומת שבוע שעבר. רמת המלאים ירדה במהלך השבוע, כאשר ב- 13.12 עמדו המלאים על רמת 52,878 טון ירידה בשיעור של כ- 0.7% לעומת הרמות בשבוע שעבר.

ALUMINIUM PRIM - מחיר האלומיניום ירד במהלך שבוע המסחר, כאשר בתום יום המסחר של ה-13.12 עמד על 2,341 דולר לטון, ירידה בשיעור של 1.9% לעומת שבוע שעבר. רמת מלאי האלומיניום עלתה במהלך השבוע ועמדה ב- 13.12 על רמת 496,425 טון, עליה בשיעור של כ- 5.3% לעומת הרמות בשבוע שעבר.

גרף מדד ההובלה הימית BDI

BDIY Index (BDI Baltic Exchange Dry Index)



גרף הדולר/שקל

ILS Curncy (Israeli Shekel Spot)



לפרטים נוספים: צור קשר

אבץ

מצורפים גרפים של אבץ ל-3 חודשים, גרף מדד ה-LME 3 חודשים, סטיות התקן הגלומות של המחיר, רמת מלאי המתכת והפרש בין מחיר לשלושה חודשים לבין מחיר מימוש.



בדיל

מצורפים גרפים של בדיל ל-3 חודשים, גרף מדד ה-LME 3 חודשים, סטיות התקן הגלומות של המחיר, רמת מלאי המתכת והפרש בין מחיר לשלושה חודשים לבין מחיר מימוש.



מקור: Bloomberg

WWW.PRICO.COM
E.Mail: info@prico.com

1 Ben Gurion St., B.S.R. Tower #2 | Bnei Brak 51201 Israel
P.O.Box 6400 Tel-Aviv 61063, Israel

לפרטים נוספים: צור קשר

Tel: 972-3-6167070
fax: 972-3-6167060

ניקל

מצורפים גרפים של ניקל ל3 חודשים, גרף מדד ה- LME 3 חודשים, סטיות התקן הגלומות של המחיר, רמת מלאי המתכת והפרש בין מחיר לשלושה חודשים לבין מחיר מימוש.



עופרת

מצורפים גרפים של עופרת ל3 חודשים, גרף מדד ה- LME 3 חודשים, סטיות התקן הגלומות של המחיר, רמת מלאי המתכת והפרש בין מחיר לשלושה חודשים לבין מחיר מימוש.



מקור: Bloomberg

[לפרטים נוספים: צור קשר](#)

WWW.PRICO.COM
E.Mail: info@prico.com

1 Ben Gurion St., B.S.R. Tower #2 | Bnei Brak 51201 Israel
P.O.Box 6400 Tel-Aviv 61063, Israel

Tel: 972-3-6167070
fax: 972-3-6167060

אלומיניום (PRIM)

מצורפים גרפים של אלומיניום (PRIM) ל-3 חודשים, גרף מדד ה- LME - 3 חודשים, סטיות התקן הגלומות של המחיר, רמת מלאי המתכת והפרש בין מחיר לשלושה חודשים לבין מחיר מימוש.



אלומיניום (ALLOY)

מצורפים גרפים של אלומיניום (ALLOY) ל-3 חודשים, גרף מדד ה- LME - 3 חודשים, סטיות התקן הגלומות של המחיר, רמת מלאי המתכת והפרש בין מחיר לשלושה חודשים לבין מחיר מימוש.



מקור: Bloomberg

לפרטים נוספים: [צור קשר](#)

WWW.PRICO.COM
E.Mail: info@prico.com

1 Ben Gurion St., B.S.R. Tower #2 | Bnei Brak 51201 Israel
P.O.Box 6400 Tel-Aviv 61063, Israel

Tel: 972-3-6167070
fax: 972-3-6167060

קובלט (Cobalt)

מצורפים גרפים של קובלט ל-3 חודשים, גרף מדד ה-LME 3 חודשים, סטיות התקן הגלומות של המחיר, רמת מלאי המתכת והפרש בין מחיר לשלושה חודשים לבין מחיר מימוש.



נחושת

מצורפים גרפים של נחושת ל-3 חודשים, גרף מדד ה-LME 3 חודשים, סטיות התקן הגלומות של המחיר, רמת מלאי המתכת והפרש בין מחיר לשלושה חודשים לבין מחיר מימוש.



מקור: Bloomberg

[לפרטים נוספים: צור קשר](#)

גרף ה - HOT ROLLED COIL STEEL

HRC1 Comdty (Generic 1st 'HRC' Future)



גרף פלדה מסוג REBAR

JBP1 Comdty (Generic 1st 'JBP' Future)



מקור: Bloomberg

לפרטים נוספים: צור קשר

WWW.PRICO.COM
E.Mail: info@prico.com

1 Ben Gurion St., B.S.R. Tower #2 | Bnei Brak 51201 Israel
P.O.Box 6400 Tel-Aviv 61063, Israel

Tel: 972-3-6167070
fax: 972-3-6167060

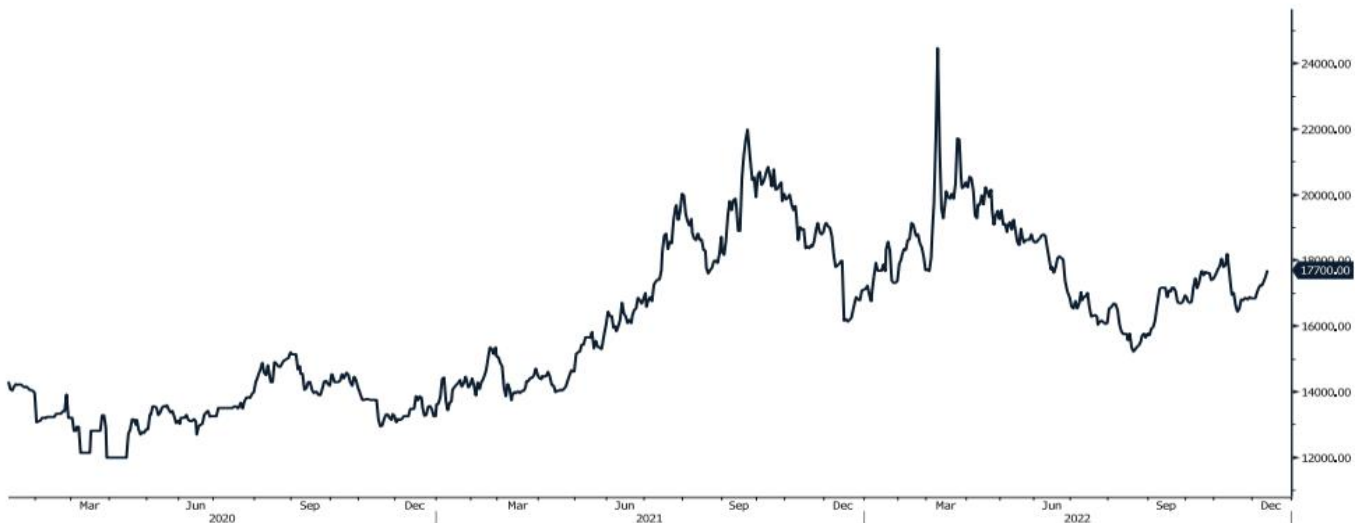
גרף מדד LME INDEX

LMEX Index (London Metal Exchange LME Metals Index)



גרף ה - נירוסטה

ZST1 Comdty (Generic 1st 'ZST' future)

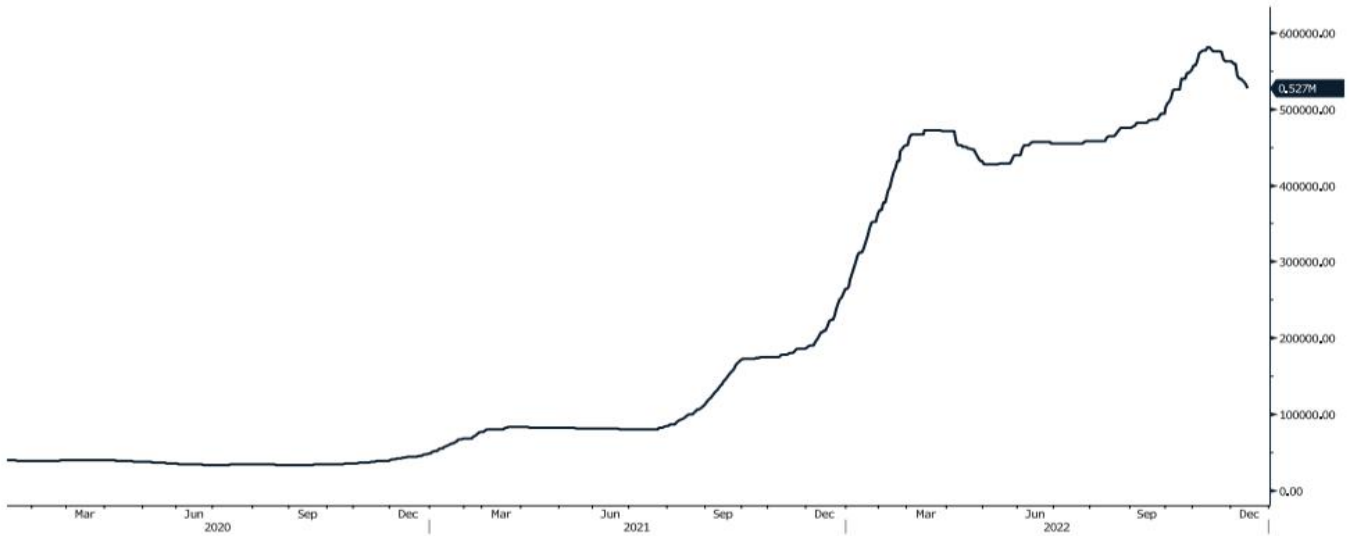


מקור: Bloomberg

[לפרטים נוספים: צור קשר](#)

גרף הליתיום

L4CNVHTQ Index (CN Li2CO3 99% DEL)



גרף ה - LIGHT CRUDE

CL1 Comdty (Generic 1st 'CL' Future)



מקור: Bloomberg

לפרטים נוספים: צור קשר

WWW.PRICO.COM
E.Mail: info@prico.com

1 Ben Gurion St., B.S.R. Tower #2 | Bnei Brak 51201 Israel
P.O.Box 6400 Tel-Aviv 61063, Israel

Tel: 972-3-6167070
fax: 972-3-6167060

אין לראות במידע המופיע בסקירה משום המלצה לביצוע פעולות ו/או ייעוץ השקעות ו/או שיווק השקעות ו/או ייעוץ מכל סוג שהוא. המידע המוצג הינו לידיעה בלבד ואינו מהווה תחליף לייעוץ המתחשב בנתונים ובצרכים המיוחדים של כל אדם. כל העושה במידע הנ"ל שימוש כלשהו - עושה זאת על דעתו בלבד ועל אחריותו הבלעדית. קבוצת פריקו ו/או חברות קשורות ו/או בעלי עניין, ו/או עובדים ו/או נושאי משרה בכל אחד מאלו, עשויים להיות בעלי עניין בניירות הערך והנכסים הפיננסיים המוזכרים באתר.

פרטים והסברים באשר לבחינת החשיפות השונות וכן באשר לאסטרטגיות הניתנות לביצוע על מנת לגדר חשיפות אלו ניתן לקבל בדסק אנליסטים בפריקו.

דבר פרטים נוספים באמור לעיל ניתן לפנות למשרדינו בטלפון : 03-6167070
סקירות שוק ומידע נוסף בנושא מכשירים פיננסיים ניתן למצוא באתר פריקו / <https://www.prico.co.il/>
אין במסמך זה משום הצעה ו/או ייעוץ ו/או המלצה כל שהיא לביצוע ו/או אי ביצוע עסקה כל שהיא למתעניינים, יש לפנות לדסק אנליסטים לקבלת מידע ופרטים נוספים



לגידור חשיפות וביצוע, צרו קשר 03-6167070

No currency is Foreign to us. Prico

<p>שירותים פיננסיים</p> <ul style="list-style-type: none"> - ניתוח חשיפות - הנדסה פיננסית - תכנון ובניית אסטרטגיות - ליווי שוטף - ייעוץ אישי 	<p>Financial Services</p> <ul style="list-style-type: none"> - Financial exposure analysis - financial engineering - Planning and formulation of strategy - Ongoing performance monitoring - Personal consulting
<p>חדר עסקאות</p> <ul style="list-style-type: none"> - ביצוע עסקאות - מטבע חוץ, שקל חדש - שערי ריבית, מדדים - Commodities חומרי גלם - קרנות, ניירות ערך 	<p>Dealing Room</p> <ul style="list-style-type: none"> - Transaction, execution, hedging strategy - Forex, ILS - Interest rates, indices, OTC - Raw materials, commodities - Funds, securities
<p>מחקר ייעוץ ופיתוח</p> <ul style="list-style-type: none"> - ניירות עמדה - עבודות חשיפה - תזרימית ומאזנית - ליווי פרויקטים - חוות דעת - סקירות מקרו כלכליות - ניתוח טכני-גרפי - דיווח תקופתי, יומי - קשר ישיר - קו חם 	<p>R&D, Analyst & Advisory</p> <ul style="list-style-type: none"> - Position papers - Cash flow and balance sheet exposure analysis - Ongoing project measurement - Global market overview - Macroeconomic reviews - Technical analysis - Periodic, daily reports - Direct connection - Hotline
<p>ייעוץ נכסים והשקעות</p> <ul style="list-style-type: none"> - ייעוץ השקעות בארץ ובח"ל - בקרת נכסים והשקעות - שירותים לבנקאות פרטית 	<p>Assets & Investments Advisory</p> <ul style="list-style-type: none"> - Portfolio Advisory in Israel & abroad - Monitoring - private banking services
<p>זירות מידע ומסחר אלקטרוני</p> <p>www.currencygate.com www.prico.com</p>	<p>Online information and trading arenas</p> <p>info@currencygate.com Info@prico.com</p>

אין מטבע שהוא זר עבורנו. פריקו