



סקירת מחירי מתכות

עבור חברי איגוד תעשיות מתכת, חשמל ותשתית



PRICO
Since 1979

התאחדות
התעשייתיים
בישראל



קבוצת פריקו - שירותים פיננסיים
לעסקים בינלאומיים

לפרטים נוספים: [צור קשר](#)

טבלת מחירים

שיעור שינוי מתחילת משבר הקורונה	שיעור שינוי מתחילת 2023	שיעור שינוי שנתי	שיעור שינוי חודשי	שיעור שינוי שבועי	מחיר אחרון	
31.02%	-2.44%	-17.63%	-2.81%	-4.16%	2320	alum prim
45.43%	-9.80%	-4.43%	0.00%	0.00%	2007	alum allow
51.68%	2.62%	-8.16%	-3.69%	-0.46%	8591.5	copper
17.07%	6.80%	1.06%	1.96%	-1.66%	2137	lead
78.53%	-21.77%	-20.70%	-1.18%	-9.75%	23507	nickel
61.29%	4.78%	-27.25%	6.33%	-2.43%	25995	tin
20.52%	-9.89%	-23.74%	-6.27%	0.18%	2674	zinc
41.38%	-8.26%	-24.59%	-8.75%	0.00%	610	lme steel rebar
5.89%	-33.06%	-57.79%	-0.09%	0.00%	34930	cobalt
88.79%	47.72%	-19.66%	-6.09%	-0.90%	1099	U.S. Midwest domestic Steel HRC
16.06%	0.67%	-24.37%	-8.79%	-0.09%	575	Steel HRC FOB China

המחירים במונחי דולר לטון

טבלת מלאים

שיעור שינוי מתחילת 2023	שיעור שינוי שנתי	שיעור שינוי חודשי	שיעור שינוי שבועי	מלאי אחרון במונחי טון	
24.68%	-1.20%	8.64%	-1.24%	561450	alum prim
0.00%	-11.11%	0.00%	0.00%	1920	alum allow
-19.40%	-57.63%	9.55%	11.04%	71675	copper
29.62%	-14.21%	23.60%	0.93%	32600	lead
-28.06%	-45.56%	-5.01%	-0.02%	39912	nickel
-46.15%	-48.40%	-11.78%	5.57%	1610	tin
59.95%	-44.67%	14.09%	-3.30%	51225	zinc
80.88%	-17.46%	-12.67%	-3.09%	669.97	steelhome China rebar
31.20%	-6.38%	10.23%	8.29%	271.84	Steelhome China Hot Rolled Coil Total Inventory
-33.94%	-48.10%	0.00%	0.00%	109	cobalt

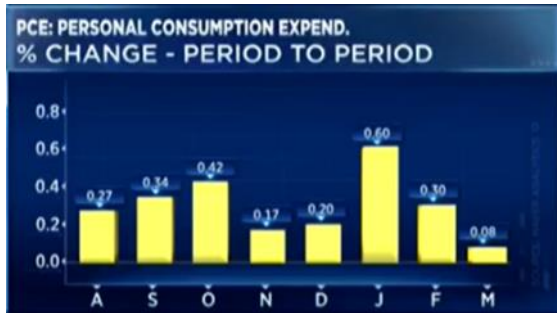
שערי דלקים ומטבעות נבחרים

שיעור שינוי מתחילת משבר הקורונה	שיעור שינוי מתחילת 2023	שיעור שינוי שנתי	שיעור שינוי חודשי	שיעור שינוי שבועי	מחיר אחרון	
32.00%	-10.44%	-28.43%	-10.13%	6.12%	76.94	brent crude
40.07%	-8.77%	-30.91%	-10.43%	6.52%	73.20	light crude
5.62%	4.20%	5.99%	-0.41%	-0.12%	3.6574	usdils
4.65%	6.67%	9.85%	-0.21%	-0.76%	4.0130	eurils

במהלך השבוע החולף, המסחר בשווקים הפיננסיים התנהל במגמה שלילית. בתום יום המסחר של 09.05 מדד הדאו ג'ונס עמד ברמת 33,561.81 נק', ירידה בשיעור של 0.30% לעומת שבוע שעבר, מדד הנאסד"ק 100 נסחר ברמת 13,201.11 נק' ירידה בשיעור של 0.40%, לעומת שבוע שעבר ומדד ה-S&P 500 סגר ברמת 4,119.17 נק', ירידה בשיעור של 0.40% לעומת שבוע שעבר. מדד הפוטסי 100 האנגלי נסחר ברמת 7,764.10 נק', ירידה בשיעור של 0.2% לעומת שבוע שעבר, מדד הדאקס הגרמני נסחר ברמה של 15,955.5 נק', סביב רמות הסגירה של שבוע שעבר.

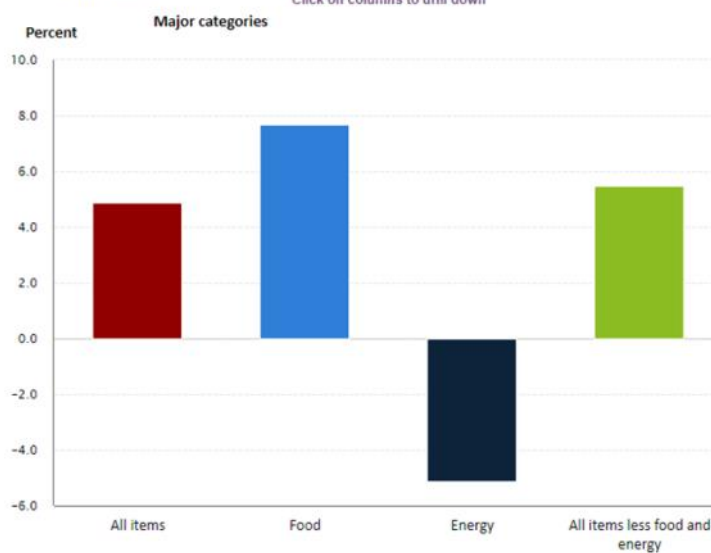
ארצות הברית -

לאחר שוועדת השוק הפתוח (FOMC) החליטה להעלות את ריבית הקרנות הפדרליות בשיעור של כ-0.25% לעבר רמת 5.25%, השבוע החולף התנהל במגמה מעורבת. נתוני שוק העבודה ממשיכים להראות על חוזקה כאשר שיעורי האבטלה ירדו לרמת 3.4% הרמה הנמוכה ביותר מזה 50 שנה, בנוסף התווספו לשוק העבודה האמריקאי 253 אלף משרות נתון הגבוה מן הצפי. נתוני האינפלציה לחודש אפריל אמנם ממשיכים להצביע על התקררות האינפלציה, אך ישנה בלימה בקצב הירידה. כפי שקרה במדדים הקודמים - מחירי האנרגיה והמכונות ירדו וגררו את המדד מטה. עם זאת הוצאות הקשורות לניהול משקי הבית עלו משמעותית ואגף גררו את המדד החודש לעלייה של 0.4% בהתאם לציפייה ובחישוב שנתי רשמו עליה של 4.9% ירידה מרמת האינפלציה בחודש מרץ 5%. העלייה במדד הליבה מלמד על הקושי הצפוי בהחזרת האינפלציה אל תווך היעד.



נתון קודם	תחזית	נתון אמת	תיאור
5%	5%	4.9%	נתוני האינפלציה השנתיים לחודש אפריל
5.6%	5.5%	5.5%	נתוני אינפלציית הליבה לחודש אפריל
0.1%	0.4%	0.4%	נתוני האינפלציה החודשיים לחודש אפריל
3.6%	3.5%	3.4%	שיעורי האבטלה בחודש אפריל

12-month percentage change, Consumer Price Index, selected categories, April 2023, not seasonally adjusted



Source: U.S. Bureau of Labor Statistics.



כפי שכתבנו בעבר, לדברי יו"ר הבנק מר ז'רום פאוול הבנק מעריך שאנו קרובים למיצוי מהלכי העלייה בריבית אולם הדבר יבחן לקראת ישיבת הוועדה ב 14 ליוני הקרוב.



הבנק הדגיש כי חשיבות בלימת האינפלציה גבוהה וכי משבר הבנקים האזוריים אינו מהווה בלם במדיניות הבנק המרכזי במלחמתו באינפלציה. הבנק המרכזי לא צופה שמשקפת סכנה ליציבות המערכת הבנקאית. החלטה לעלות את הריבית בתקופה של האטה בצמיחה נתמכת בנתוני התעסוקה המורים על תעסוקה מלאה ולחצי מחירים כתוצאה מעליות שכר השלימו לבנק את המלאכה ותמכו בהחלטה לצנן את הפעילות הכלכלית. מעניינת במיוחד התחזית הדומה לציפיות פריקו כי המשק האמריקאי יגלוש להאטה בסוף הרבעון השלישי מהלך אשר יתרום לירידת הריבית בסוף השנה אל עבר רמת 4.4%.

מאורעות חשובים

11.05: מדד המחירים ליצרן לחודש אפריל

16.05: מכירות קמעונאיות לחודש אפריל

לפרטים נוספים: צור קשר

אירופה –

בשבוע החולף הבנק המרכזי האירופי ה- ECB העלה את ריבית הבנק בכ-0.25% לעבר רמת 3.75%, הרמה הגבוהה ביותר מ-2008. כפי שכבר כתבנו נתוני האינפלציה מאותתים על בלימה במגמת התקררות האינפלציה. ועל כך שצפוי הבנק להמשיך ולבצע העלאה נוספת של כ-0.25% בהחלטה הבאה ב 15 לחודש יוני הקרוב.

תחזיות מחלקת המחקר ב-ECB, צופות אינפלציה עד סוף שנת 2023 ברמת 5.3% במוצע, 2.9% ב-2024 ו 2.1% בשנת 2025.

בבריטניה האינפלציה שווה מעבר לרמת 10%, כאשר אינפלציית הליבה שווה גם היא ברמות גבוהות. בהחלטת הריבית הקרובה צפוי הבנק המרכזי האנגלי ה-BOE להעלות את ריבית הבנק המרכזי ב-0.25% לעבר רמת 4.5%, מהלך הצפוי להמשיך גם בפגישה הבאה, הערכה כי ריבית הליש"ט תועלה במדרגות לעבר רמת ה 5.25%.

מאורעות חשובים

11.5: החלטת ריבית הבנק המרכזי האנגלי

12.5: פרסום נתוני צמיחת התוצר של הכלכלה הבריטית

ישראל –

צמצום פעילות המשקיעים הזרים בשוק המקומי מוריד את רף הרגישות. כך לדוגמה בעקבות סבב הלחימה בעזה שער הדולר שקל נסק מרמת 3.62 לעבר רמת 3.67 בשיא, ולאחר מכן התייצב בסביבת רמת 3.65 ואף נמוך מכך עם הדיווחים על הפסקת אש. כפי שכתבנו עבר, הרפורמה השיפוטית ממשיכה להיות הגורם המרכזי המוביל לצמצום פעילות הזרים ולירידה במקורות היצע מט"ח דבר המותיר את הזירה לפעילותם של המוסדיים ובכך תורם לתנודות חדות בשערי החליפין. שכן העדר הנפקות, EXITES וגיוסים משמעותיים מצמצם את היצע המט"ח ומנגד הטייס האוטומטי של המוסדיים ממשיך לקבוע את הטון.

להערכתנו "רכבת ההרים" בשער הדולר עשויה להמשיך והתנודתיות בשערים בעקבות חששות המשקיעים מעתיד המחלוקות באשר לרפורמה השיפוטית ונגזרות מהלכי הרפורמה. מהלך העשוי לשוב ולתמוך בתנודות שערים כפועל יוצא של פעילות ערה מצד המבקשים לצמצם את חשיפתם לשקל.

בזירה המקומית – משקל המוסדיים במסחר המטבעי גבוה ולכן לדוגמה במקרה של העלאת ריבית חריגה בארה"ב אשר תגרור לחולשה בשוקי המניות, הדבר עשוי לגרור לתנועת ביקושים לדולר ולפיחות השקל. תנועת הדולר אל מול המניות, מלמדת על מבנה תנועה בקורלציה שלילית בין שער הדולר/ש"ל לשערי המניות בארה"ב, כפי שנמצאה במהלך השנה שחלפה כאשר המניות עלו הדולר נחלש וכאשר המניות ירדו הדולר התחזק.

ההסבר לתופעה האמורה לעיל, טמון במשקלם הגבוה של המוסדיים במסחר המקומי, מהיקפו הגדול של תיק ההשקעה של המוסדיים בחו"ל אשר גורר לפעילות בהיקפים משמעותיים בשוק הדולר/שקל ותורם לתנודות השערים, לדעתנו המהלך צפוי להמשיך גם בשנה הנוכחית כאשר המוסדיים מגדילים באופן ניכר את חשיפת לני"ע זרים. **מנגד נציין כי מהלך של הסדרת משבר הרפורמה השיפוטית צפוי לתמוך בייסוף מהיר וירידה שע"ח לעבר רמת 3.5 ש"ל לדולר.**

לפרטים נוספים: צור קשר

כפי שכתבנו רבות, רמת הריבית הגבוהה וההאטה בפעילות הכלכלית טרם באו לידי ביטוי משמעותי בנתוני החברות במכירות וברווחיות, שכן חברות הצליחו לגלגל את עליות המחירים לכיסים של הצרכנים העמוסים בזילות. מהלך זה צפוי להתמתן עם צמצום מקורות הנזילות כגון בעקבות הירידה בהכנסה הפנויה, בלימת עליות השכר והנסיקה בריבית המייקרת את המשכנתאות ועלויות המימון, מהלכים אשר צפויים לגרום לעלייה בהוצאות בקצב המהיר מהעלייה בהכנסה.

לאחרונה דוחות בנקים זרים מלמדים על הקשיים בפירעון אשראי מצד לקוחות לצד חברות שהחלו לצמצם שימוש שטחים וכוח עבודה, כמו גם להפחית תחזיות הכנסה/רווח כהכנה להאטה הצפויה. מנתוני חברות עולה כי שעון החול רץ וכי חברות גייסו בעבר הון רב המספק נזילות נוחה עד לשנת 2024. משמע לצורך ביצוע תוכניות ההשקעה ולפעילותם, חברות אינן נזקקות לגיוס הון משמעותי בטווח המידי, אולם צפוי כי בקרוב יעלה הצורך המחודש מצד חברות לפעול לגיוס הון לפעילותן. עודפי הנזילות תורמים לרגיעה יחסית בשלב הנוכחי בשוקי ההון על אף הנסיקה בשער הריבית. צמצום היקף "הנזילות הזמינה" יעורר להערכתנו כבר בחודשים הקרובים את החשש מאפקט מחסור במקורות אשראי ויצור "משבר נזילות".

כפי שפירטנו בעבר, תנועת הדולר עד כה תואמת את התחום עליו פירטנו בסקירתנו השנתית כתחום התנועה לשער הדולר 3.30-3.70. אולם לאור אי הוודאות באשר לרפורמה השיפוטית המתוכננת, גובר הסיכון של צמצום מתמשך בפעילותם של משקיעים זרים ועימם בריחת הון ונסיקת השערים אל מעבר לרמות השיא של השנים האחרונות. הערכתנו לשנת 2023 צופה כידוע כי ריבית הדולר תתייצב בקרבת רמת 5.25% בדיוק כפי שמתרחש כעת, ובקרבת רמה זו תשכון עד לקראת הרבעון הרביעי של השנה. מועד בו גובר הסיכוי להערכתנו לצעדי הקלה, עידוד והרחבה בשל המשבר הכלכלי המתמשך. מהלך של איתות על הצורך/כוונה להפחתת ריבית הדולר, האפשרי בקרבת הרבעון האחרון של שנת 2023, יהא משום סמך לתנועה משמעותית של עליות בשוק המניות ובמקביל יתמוך בהצע מט"ח בזירה המקומית.

שיעור האינפלציה בישראל ירד בהתאם לצפי לעבר רמת 5%, אך זו עדיין רמה הגבוהה משמעותית מטווח היעד (1-3) דבר המחייב את בנק ישראל להמשיך במדיניות העלאת הריבית כבר בהחלטה הקרובה ב 22 למאי. לפי נתוני בנק ישראל הציפיות לאינפלציה לשנה שוכנות בסביבת הגבול העליון של היעד -3%. כמו כן, הציפיות לאינפלציה לטווח שמעל לשנה שבו בחזרה לטווח יעד האינפלציה ברף העליון (2%-3%) ברמה ממוצעת של כ-2.6%.

להערכתנו ריבית הבסיס בשקל תמשיך לעלות לעבר - 4.75% כבר בישיבה הקרובה של הוועדה המוניטרית של בנק ישראל (22 במאי 2023), אולם על רקע משבר הרפורמה השיפוטית אפשר ובבנק ישראל יידרשו לפעול לבלימת בריחת הון ונסיקת האינפלציה ויעדיפו לעלות את ריבית השקל בהתאם להתפתחות בשוק ההון המקומי.

להערכתנו העלייה במחירי מוצרים ושירותים ופיחות השקל, יתרמו למדדים ויפגעו בצעדי ההוזלה. הלחצים האינפלציוניים צפויים להמשיך לאותת על עליה בריבית השקל.

לסיכום – אין שינוי בהערכתנו, לדעתנו העלייה שבוצעה בריבית הדולר תפגע ברווחי החברות ותגרום בהתאמה לפגיעה בשוק המניות בארה"ב בדגש על שחיקת מכפילי הרווח. חולשת שוק ההון תיגרור מוסדיים בישראל לצד גופים החוששים מאפקט בריחת הון עם הפגיעה בהפרדת הרשויות והחשופים לדולר/שקל לצמצם את חשיפתם באמצעות רכישת מט"ח. מהלך זה יגרום לתנודות שערים ואף לפיחות השקל והתחזקות הדולר.

על רקע הציפייה כי טרם מוצה פוטנציאל ההאטה הכלכלית הגלובלית של שנת 2023, כאשר קרן המטבע הבינלאומית תומכת אף היא בהערכה כי אירועי הרפורמה השיפוטית תרמו לירידה שיעור הצמיחה של המשק (מ 2.9% לעבר 2.4%) תחזית הרואה פוטנציאל להאטה אולם בשיעור המתון מהציפייה המוקדמת, הרי שהדבר יתמוך במיתון צעדי הבנקים המרכזיים במלחמתם באינפלציה. לדעתנו במבט לרבעון 4 Q של שנת 2023, מוקדי הכוח המרכזיים בביקוש לדולר אל מול השקל יהיו מאותגרים ואף עשויים להיחלש עם התאוששות שוק המניות בחו"ל והשקל עשוי לשוב ולהתחזק. בזירה המקומית סוגיות פוליטיות ומעמד מערכת המשפט עשויים לרכז עניין רב ולתמוך באי הוודאות ובאי הציבות בשוק המטבע המקומי.

שוק המתכות

מדד ה- LME בבורסת המתכות בלונדון עמד בסיום יום המסחר ב 09.05 ברמת 3,879.4 נק', ירידה בשיעור של 0.4% לעומת רמות הסגירה של שבוע שעבר.

COPPER - מחיר הנחושת עלה במהלך שבוע המסחר, כאשר בתום יום המסחר של ה- 09.05 עמד המחיר על רמת 8,591.5 דולר לטון, עליה בשיעור של 0.1% לעומת הרמה בשבוע שעבר. רמת המלאים עלתה במהלך השבוע, כאשר ב- 09.05 עמדו המלאים על 71,675 טון, עליה בשיעור של כ-1.8% לעומת הרמות בשבוע שעבר.

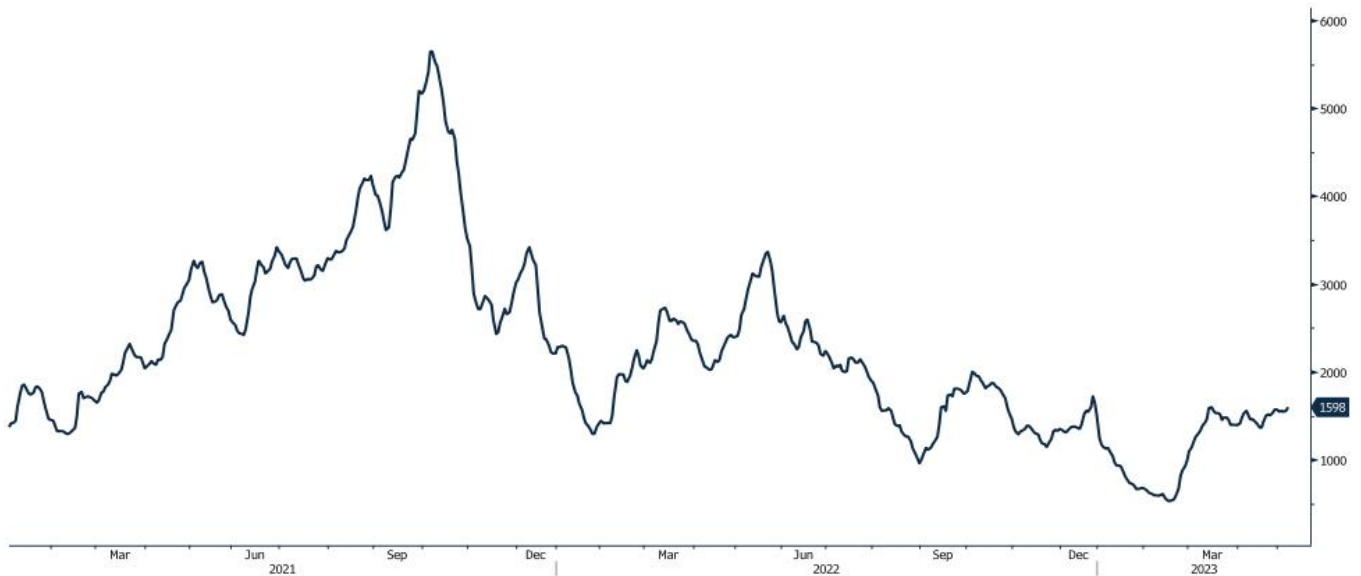
ZINC - מחיר האבץ ירד במהלך שבוע המסחר, כאשר בתום יום המסחר של ה- 09.05 עמד על 2,674 דולר לטון, ירידה בשיעור של 0.4% לעומת הרמה בשבוע שעבר. רמת המלאים ירדה במהלך השבוע, כאשר ב- 09.05 עמדו המלאים על 51,225 טון, ירידה בשיעור של 1.5% לעומת הרמות בשבוע שעבר.

NICKEL - מחיר הניקל ירד במהלך שבוע המסחר, כאשר בתום יום המסחר של ה- 09.05 עמד המחיר על 23,507 דולר לטון, ירידה בשיעור של 4.2% לעומת שבוע שעבר. רמת המלאים ירדה במהלך השבוע, כאשר ב- 09.05 עמדו המלאים על רמת 39,912 טון, ירידה בשיעור של כ-0.5% לעומת הרמות בשבוע שעבר.

ALUMINIUM PRIM - מחיר האלומיניום נותר במהלך שבוע המסחר, כאשר בתום יום המסחר של ה- 09.05 עמד על 2,366.5 דולר לטון, עליה בשיעור של 0.4% לעומת שבוע שעבר. רמת מלאי האלומיניום עמדה ב- 09.05 על רמת 561,450 טון, סביב הרמות הסגירה של שבוע שעבר.

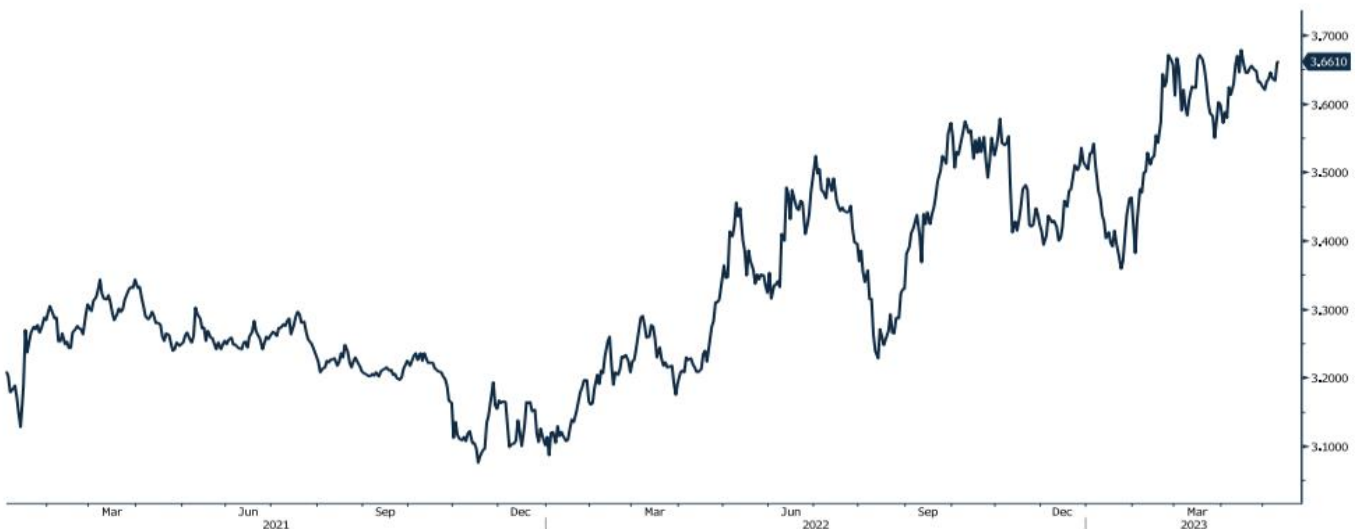
גרף מדד ההובלה הימית BDI

BDIY Index (BDI Baltic Exchange Dry Index)



גרף הדולר/שקל

ILS Currency (Israeli Shekel Spot)



[לפרטים נוספים: צור קשר](#)

אבץ

מצורפים גרפים של אבץ ל3 חודשים, גרף מדד ה - LME 3 חודשים, סטיות התקן הגלומות של המחיר, רמת מלאי המתכת והפרש בין מחיר לשלושה חודשים לבין מחיר מימוש.



בדיל

מצורפים גרפים של בדיל ל3 חודשים, גרף מדד ה - LME 3 חודשים, סטיות התקן הגלומות של המחיר, רמת מלאי המתכת והפרש בין מחיר לשלושה חודשים לבין מחיר מימוש.



מקור: Bloomberg

WWW.PRICO.COM
E.Mail: info@prico.com

1 Ben Gurion St., B.S.R. Tower #2 | Bnei Brak 51201 Israel
P.O.Box 6400 Tel-Aviv 61063, Israel

לפרטים נוספים: צור קשר

Tel: 972-3-6167070
fax: 972-3-6167060

ניקל

מצורפים גרפים של ניקל ל3 חודשים, גרף מדד ה- LME 3 חודשים, סטיות התקן הגלומות של המחיר, רמת מלאי המתכת והפרש בין מחיר לשלושה חודשים לבין מחיר מימוש.



עופרת

מצורפים גרפים של עופרת ל3 חודשים, גרף מדד ה- LME 3 חודשים, סטיות התקן הגלומות של המחיר, רמת מלאי המתכת והפרש בין מחיר לשלושה חודשים לבין מחיר מימוש.



מקור: Bloomberg

[לפרטים נוספים: צור קשר](#)

WWW.PRICO.COM
E.Mail: info@prico.com

1 Ben Gurion St., B.S.R. Tower #2 | Bnei Brak 51201 Israel
P.O.Box 6400 Tel-Aviv 61063, Israel

Tel: 972-3-6167070
fax: 972-3-6167060

אלומיניום (PRIM)

מצורפים גרפים של אלומיניום (PRIM) ל3 חודשים, גרף מדד ה- LME 3 חודשים, סטיות התקן הגלומות של המחיר, רמת מלאי המתכת והפרש בין מחיר לשלושה חודשים לבין מחיר מימוש.



אלומיניום (ALLOY)

מצורפים גרפים של אלומיניום (ALLOY) ל3 חודשים, גרף מדד ה- LME 3 חודשים, סטיות התקן הגלומות של המחיר, רמת מלאי המתכת והפרש בין מחיר לשלושה חודשים לבין מחיר מימוש.



מקור: Bloomberg

[לפרטים נוספים: צור קשר](#)

קובלט (Cobalt)

מצורפים גרפים של קובלט ל-3 חודשים, גרף מדד ה- LME 3 חודשים, סטיות התקן הגלומות של המחיר, רמת מלאי המתכת והפרש בין מחיר לשלושה חודשים לבין מחיר מימוש.



נחושת

מצורפים גרפים של נחושת ל-3 חודשים, גרף מדד ה- LME 3 חודשים, סטיות התקן הגלומות של המחיר, רמת מלאי המתכת והפרש בין מחיר לשלושה חודשים לבין מחיר מימוש.

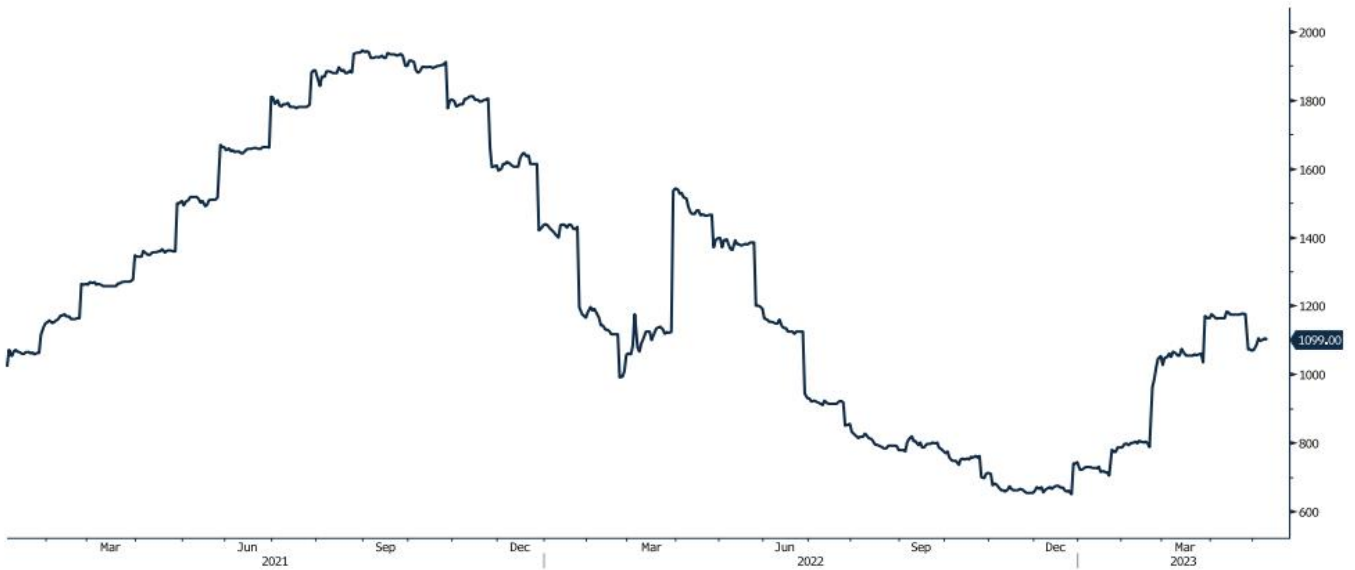


מקור: Bloomberg

[לפרטים נוספים: צור קשר](#)

גרף ה - HOT ROLLED COIL STEEL

HRC1 Comdty (Generic 1st 'HRC' Future)



גרף פלדה מסוג REBAR

JBP1 Comdty (Generic 1st 'JBP' Future)



מקור: Bloomberg

לפרטים נוספים: [צור קשר](#)

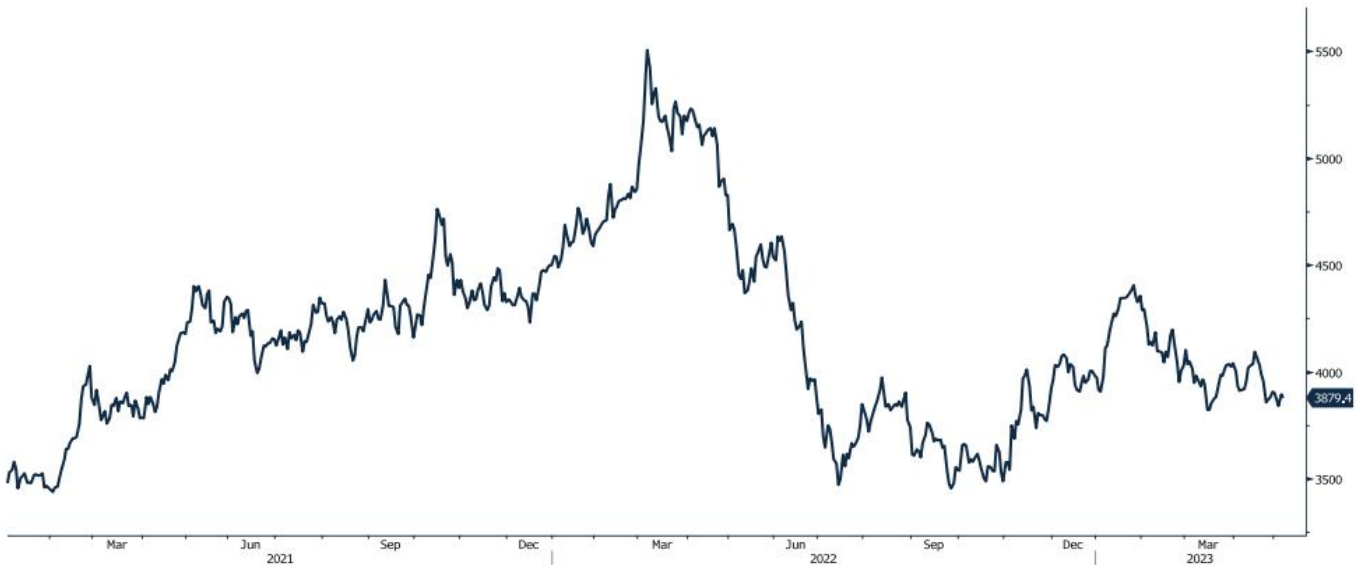
WWW.PRICO.COM
E.Mail: info@prico.com

1 Ben Gurion St., B.S.R. Tower #2 | Bnei Brak 51201 Israel
P.O.Box 6400 Tel-Aviv 61063, Israel

Tel: 972-3-6167070
fax: 972-3-6167060

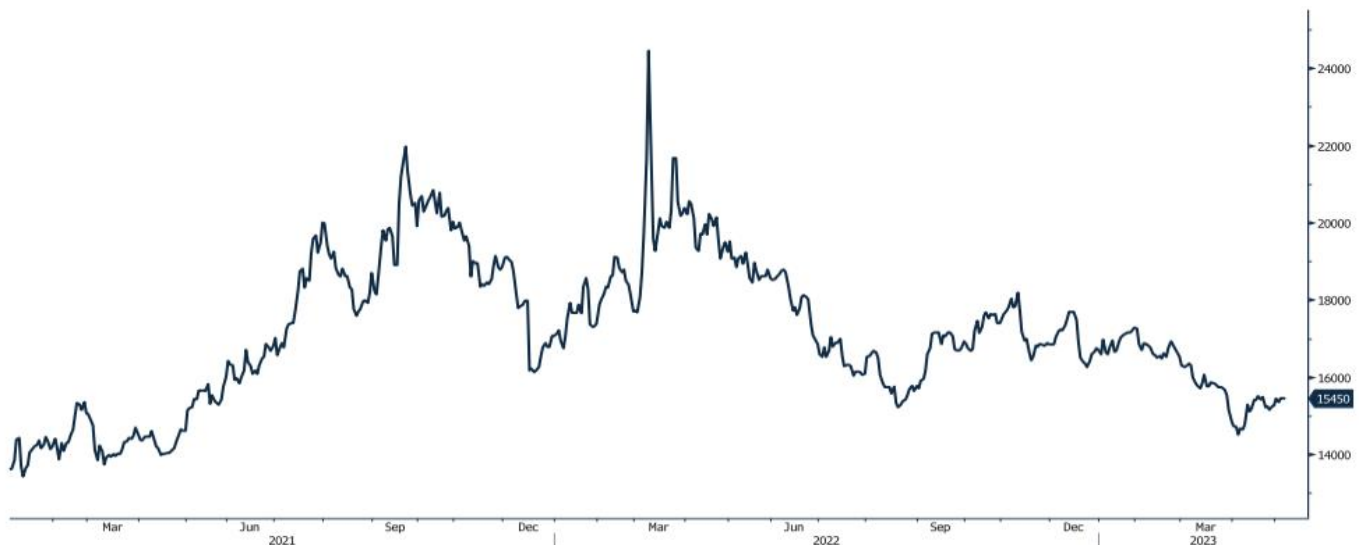
גרף מדד LME INDEX

LMEX Index (London Metal Exchange LME Metals Index)



גרף ה - נירוסטה

ZST1 Comdty (Generic 1st 'ZST' future)

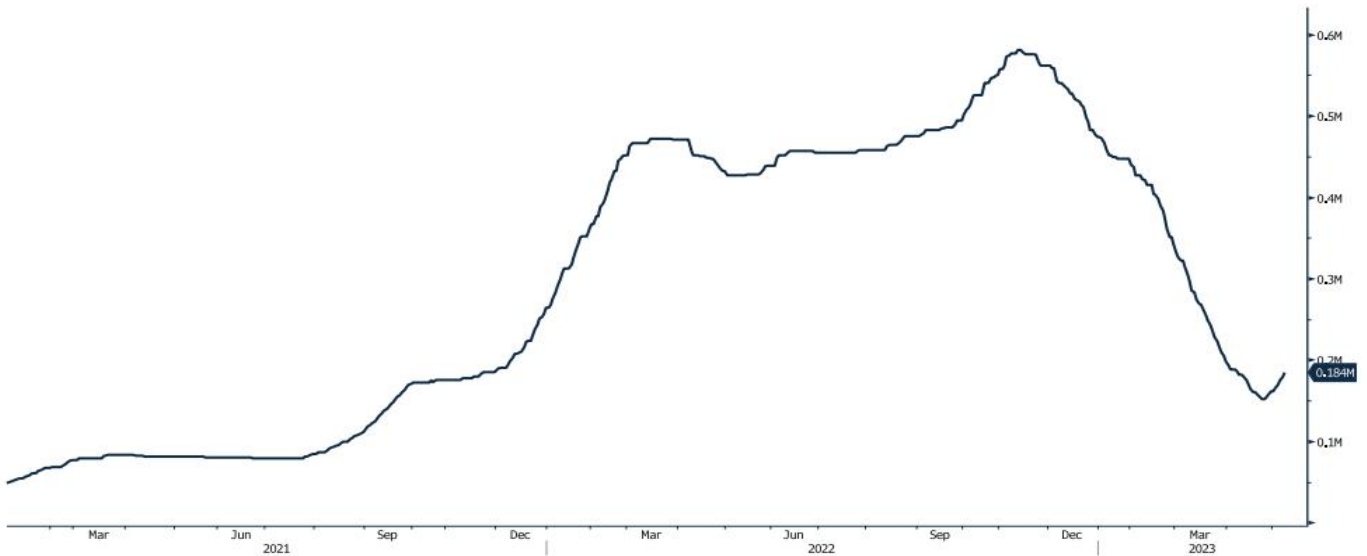


מקור: Bloomberg

[לפרטים נוספים: צור קשר](#)

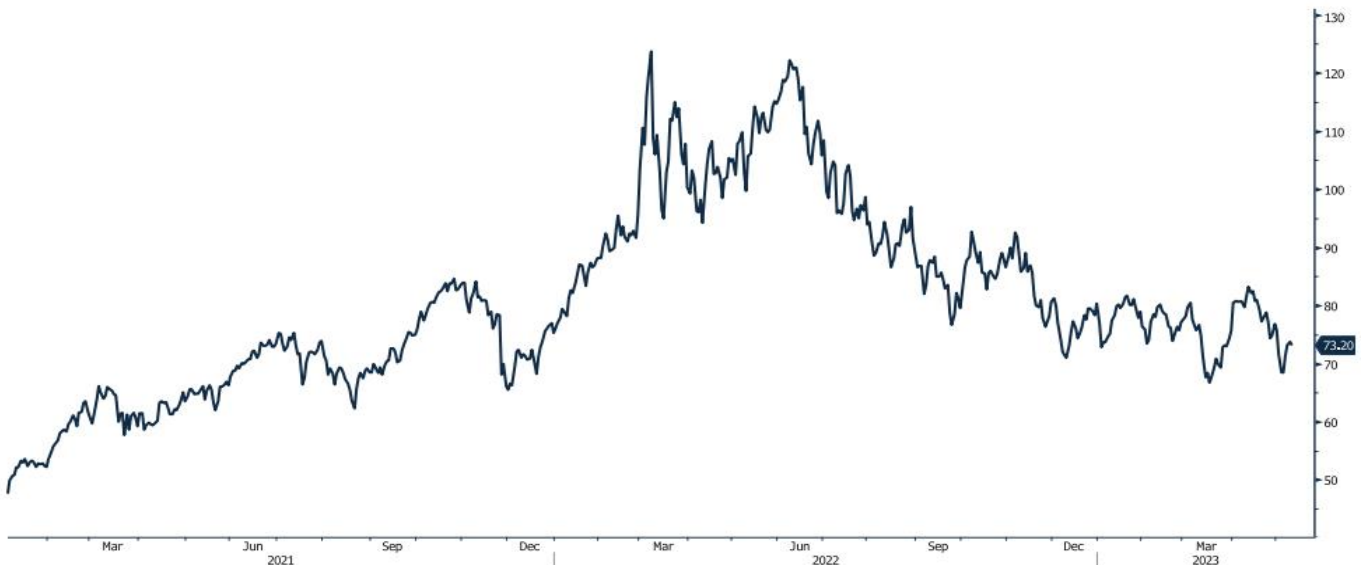
גרף הליתיום

L4CNVHTQ Index (CN Li2CO3 99% DEL)



גרף ה - LIGHT CRUDE

CL1 Comdty (Generic 1st 'CL' Future)



מקור: Bloomberg

לפרטים נוספים: צור קשר

WWW.PRICO.COM
E.Mail: info@prico.com

1 Ben Gurion St., B.S.R. Tower #2 | Bnei Brak 51201 Israel
P.O.Box 6400 Tel-Aviv 61063, Israel

Tel: 972-3-6167070
fax: 972-3-6167060

אין לראות במידע המופיע בסקירה משום המלצה לביצוע פעולות ו/או ייעוץ השקעות ו/או שיווק השקעות ו/או ייעוץ מכל סוג שהוא. המידע המוצג הינו לידיעה בלבד ואינו מהווה תחליף לייעוץ המתחשב בנתונים ובצרכים המיוחדים של כל אדם. כל העושה במידע הנ"ל שימוש כלשהו - עושה זאת על דעתו בלבד ועל אחריותו הבלעדית. קבוצת פריקו ו/או חברות קשורות ו/או בעלי עניין, ו/או עובדים ו/או נושאי משרה בכל אחד מאלו, עשויים להיות בעלי עניין בניירות הערך והנכסים הפיננסיים המוזכרים באתר.

פרטים והסברים באשר לבחינת החשיפות השונות וכן באשר לאסטרטגיות הניתנות לביצוע על מנת לגדר חשיפות אלו ניתן לקבל בדסק אנליסטים בפריקו.

דבר פרטים נוספים באמור לעיל ניתן לפנות למשרדינו בטלפון : 03-6167070
סקירות שוק ומידע נוסף בנושא מכשירים פיננסיים ניתן למצוא באתר פריקו / <https://www.prico.co.il/>
אין במסמך זה משום הצעה ו/או ייעוץ ו/או המלצה כל שהיא לביצוע ו/או אי ביצוע עסקה כל שהיא למתעניינים, יש לפנות לדסק אנליסטים לקבלת מידע ופרטים נוספים



גלידור חשיפות וביצוע, צרו קשר 03-6167070

No currency is Foreign to us. Prico

<p>שירותים פיננסיים</p> <ul style="list-style-type: none"> - ניתוח חשיפות - הנדסה פיננסית - תכנון ובניית אסטרטגיות - ליווי שוטף - ייעוץ אישי 	<p>Financial Services</p> <ul style="list-style-type: none"> - Financial exposure analysis - financial engineering - Planning and formulation of strategy - Ongoing performance monitoring - Personal consulting
<p>חדר עסקאות</p> <ul style="list-style-type: none"> - ביצוע עסקאות - מטבע חוץ, שקל חדש - שערי ריבית, מדדים - Commodities חומרי גלם - קרנות, ניירות ערך 	<p>Dealing Room</p> <ul style="list-style-type: none"> - Transaction, execution, hedging strategy - Forex, ILS - Interest rates, indices, OTC - Raw materials, commodities - Funds, securities
<p>מחקר ייעוץ ופיתוח</p> <ul style="list-style-type: none"> - ניירות עמדה - עבודות חשיפה - תזרימית ומאזנית - ליווי פרויקטים - חוות דעת - סקירות מקרו כלכליות - ניתוח טכני-גרפי - דיווח תקופתי, יומי - קשר ישיר - קו חם 	<p>R&D, Analyst & Advisory</p> <ul style="list-style-type: none"> - Position papers - Cash flow and balance sheet exposure analysis - Ongoing project measurement - Global market overview - Macroeconomic reviews - Technical analysis - Periodic, daily reports - Direct connection - Hotline
<p>ייעוץ נכסים והשקעות</p> <ul style="list-style-type: none"> - ייעוץ השקעות בארץ ובח"ל - בקרת נכסים והשקעות - שירותים לבנקאות פרטית 	<p>Assets & Investments Advisory</p> <ul style="list-style-type: none"> - Portfolio Advisory in Israel & abroad - Monitoring - private banking services
<p>זירות מידע ומסחר אלקטרוני</p> <p>www.currencygate.com www.prico.com</p>	<p>Online information and trading arenas</p> <p>info@currencygate.com Info@prico.com</p>

אין מטבע שהוא זר עבורנו. פריקו