



סקירת מחירי מתכות

עבור חברי איגוד תעשיות מתכת, חשמל ותשתית



PRICO
Since 1979

התאחדות
התעשייתיים
בישראל



קבוצת פריקו - שירותים פיננסיים
לעסקים בינלאומיים

לפרטים נוספים: [צור קשר](#)

טבלת מחירים

שיעור שינוי מתחילת משבר	שיעור שינוי מתחילת 2023	שיעור שינוי שנתי	שיעור שינוי חודשי	שיעור שינוי שבועי	מחיר אחרון	
29.75%	-6.48%	-19.41%	-4.67%	0.85%	2224	alum prim
45.43%	-9.80%	2.40%	0.00%	0.00%	2007	alum allow
44.77%	-2.97%	-14.38%	-5.89%	-0.16%	8123	copper
10.27%	-9.99%	-7.77%	-6.31%	-2.92%	2064	lead
63.14%	-30.02%	-27.49%	-14.99%	-2.18%	21027	nickel
58.84%	3.04%	-26.58%	-2.43%	4.66%	25561	tin
3.36%	-22.24%	-39.47%	-15.31%	-5.40%	2302.5	zinc
39.66%	-6.53%	-24.37%	-10.06%	-2.33%	621.5	lme steel rebar
-10.69%	-43.54%	-60.50%	-15.71%	-15.66%	29525	cobalt
61.03%	25.94%	-21.51%	-12.63%	-14.31%	1099	U.S. Midwest domestic Steel HRC
11.28%	-0.82%	-26.49%	-11.28%	-4.20%	566.5	Steel HRC FOB China

• המחירים במונחי דולר לטון

טבלת מלאים

שיעור שינוי מתחילת 2023	שיעור שינוי שנתי	שיעור שינוי חודשי	שיעור שינוי שבועי	מלאי אחרון במונחי טון	
30.25%	25.94%	3.17%	5.68%	586525	alum prim
0.00%	-11.11%	0.00%	0.00%	1920	alum allow
12.12%	-35.53%	54.45%	8.08%	99700	copper
42.45%	-7.79%	10.91%	4.83%	35825	lead
-31.19%	-46.98%	-4.37%	-2.32%	38172	nickel
-35.62%	-38.40%	26.23%	5.19%	1925	tin
132.08%	-12.25%	40.30%	60.62%	74325	zinc
59.61%	-24.18%	-18.81%	-2.56%	591.19	steelhome China rebar
33.95%	-4.15%	14.23%	1.69%	277.54	Steelhome China Hot Rolled Coil Total Inventory
-41.82%	-53.62%	-11.93%	0.00%	96	cobalt

שערי דלקים ומטבעות נבחרים

שיעור שינוי מתחילת משבר הקורונה	שיעור שינוי מתחילת 2023	שיעור שינוי שנתי	שיעור שינוי חודשי	שיעור שינוי שבועי	מחיר אחרון	
24.89%	-14.68%	-37.40%	-8.21%	-4.54%	73.3	brent crude
30.84%	-13.69%	-40.81%	-9.83%	-8.23%	69.31	light crude
8.55%	5.97%	11.63%	3.37%	0.58%	3.7199	usdils
5.08%	5.66%	12.16%	0.47%	-0.15%	3.9752	eurils

מקור: Bloomberg

[לפרטים נוספים: צור קשר](#)

במהלך השבוע החולף, המסחר בשווקים הפיננסיים התנהל במגמה מעורבת. בתום יום המסחר של 30.05 מדד הדאו ג'ונס עמד ברמת 33,042.78 נק', ירידה בשיעור של 0.2% לעומת שבוע שעבר, מדד הנאסד"ק 100 נסחר ברמת 14,354.99 נק' עליה בשיעור של 0.4%, לעומת שבוע שעבר ומדד ה-S&P 500 סגר ברמת 4,205.52 נק', סביב רמות הסגירה של שבוע שעבר. מדד הפוטסי 100 האנגלי נסחר ברמת 7,522.07 נק', ירידה בשיעור של 1.4% לעומת שבוע שעבר, מדד הדאקס הגרמני נסחר ברמה של 15,908.91 נק', ירידה בשיעור של 0.5% לעומת שבוע שעבר.

ארצות הברית -

החל מסוף השבוע החולף ועד אמש הגיעו בבית הנבחרים ובממשל להסכמות בנוגע לתקרת החוב ומניעת קריסת שוק החוב והמשק היה ותידרש פריצת תקרת החוב, דבר אשר גרר מגמה חיובית בשווקים. עם זאת יש צורך להעביר את ההסכמות בבתי הנבחרים, צעד אשר צפוי להתקיים ולהרגיע את השווקים. ראוי לציין שבעת שהכלכלה האמריקאית נכנסת להאטה ואין ביכולת הממשל להגדיל הוצאות ותמיכות ממשלתיות במידת הצורך, במידה והכלכלה האמריקאית תיכנס למיתון, לממשל האמריקאי יהיה קשה לחלץ את הכלכלה ממנו בעקבות הסיכומים אליהם הגיעו.

בנתונים אשר פורסמו השבוע ובהם נתוני הוצאות הצרכנים עלו מעבר לתחזית ושוכנים ברמת 0.8%, נתון המראה שהצריכה ממשיכה להראות חוזקה בעקבות שוק עבודה הדוק ועלייה ברמות השכר. כמו כן, נתוני הכנסות הפרטים הראו על מגמת עלייה בהתאם לצפי של 0.4%, נתון המראה על המשך עלייה בשכר ובהכנסות שונות של הפרטים ותורם לביקושים חזקים בכלכלה.

THE SHORT-END	
1-MONTH T-BILL	YIELD: 5.482%
3-MONTH T-BILL	YIELD: 5.539%
6-MONTH T-BILL	YIELD: 5.659%
1-YR T-BILL	YIELD: 5.224%

שוק העבודה האמריקאי ממשיך להראות סימני חוזקה כאשר מנגד מספר המשרות הפתוחות גדל משמעותית לעבר 10.103 מיליון משרות, גבוה משמעותית מצפי של 9.375 מיליון משרות.

קעת השווקים מתמחרים בהחלטת הריבית הקרובה ביוני העלאה נוספת בסיכויים של כ-70%, לאחר שבתחילת השבוע על פי השווקים 60% ציפו להעלאה נוספת. דבריהם של 2 מחברי ועדת השוק הפתוח (FOMC) בדבר הצורך להמתין טרם ביצוע העלאה נוספת בריבית, גרר לירידה בתשואות האג"ח.

U.S. TREASURYS	
2-YR T-NOTE	YIELD: 4.446%
5-YR T-NOTE	YIELD: 3.791%
10-YR T-NOTE	YIELD: 3.675%
30-YR T-BOND	YIELD: 3.879%

TREASURYS	
30-YR T-BOND	YIELD: 3.883%
10-YR T-NOTE	YIELD: 3.679%
5-YR T-NOTE	YIELD: 3.796%
2-YR T-NOTE	YIELD: 4.450%

לפרטים נוספים: צור קשר

מאורעות חשובים

01.06: מדד ISM למגזר היצרני

02.06: נתוני אבטלה

05.06: מדד ISM למגזר השירותים

אירופה –

בשבוע החולף פורסמו נתוני האינפלציה של מדינות מרכזיות באיחוד האירופי אשר הראו שהאינפלציה ממשיכה להתקרר ברוב המדינות, עם זאת אינפלציית השירותים אינה מראה סימני התקררות.

נתון קודם	תחזית	נתון אמת	
5.9%	5.5%	5.1%	נתוני אינפלציה שנתית צרפת
8.2%	7.4%	7.6%	נתוני אינפלציה שנתית איטליה
7.2%	6.5%	6.1%	נתוני אינפלציה שנתית גרמניה

לפי מחלקת המחקר של הבנק המרכזי האירופי ה-ECB, החששות סביב קריסת בנקים בארה"ב עדיין קיימות. בנוסף על פי הדו"ח קיים פוטנציאל לירידות חדות בשווקים הפיננסיים בעקבות בעיית הנזילות בשווקים אשר עשויה להמשיך בהמשך השנה. האירו ממשיך להחלש על רקע הרעה בנתוני ביקושי המנהלים והצפי כי יידרש עוד זמן לא מבוטל עד אשר תסתיים תוכנית העלייה בריבית והאינפלציה תבלם.

מאורעות חשובים

01.06: פרסום נתוני האינפלציה באיחוד האירופי לחודש מאי + פרסום נתוני האבטלה לחודש אפריל

ישראל –

הרפורמה השיפוטית ממשיכה להיות הגורם המרכזי אשר גורר לתחושת אי וודאות ואשר מוביל את התנודות החדות בשערי החליפין. שער הדולר התייצב בטווח 3.70-3.76 בהמתנה לתוצאות שיחות הגישור בבית הנשיא. העדר הנפקות, EXITES וגיוסים משמעותיים מצמצם את היצע המט"ח ומנגד הטייס האוטומטי של המוסדיים ממשיך לקבוע את הטון. להערכתנו, שבוע הקרוב ההכרעה בנושא הועדה לבחירת שופטים עשויה להראות את הכיוון של הרפורמה המשפטית, ולפי ההתנהלות בנושא השווקים עשויים להגיב. במידה והקואליציה תמשיך בחקיקה חד צדדית ללא הסכמות, השקל עשוי להמשיך במגמת ההיחלשות לעבר 3.8 שקל לדולר ויותר.

כפי שכתבנו בעבר להערכתנו "רכבת ההרים" בשער הדולר עשויה להמשיך והתנודתיות בשערים בעקבות חששות המשקיעים מעתיד המחלוקות באשר לרפורמה השיפוטית. מהלך העשוי לשוב ולתמוך בתנודות שערים כפועל יוצא של פעילות ערה מצד המבקשים לצמצם את חשיפתם לשקל.

בזירה המקומית – משקל המוסדיים במסחר המטבעי גבוה ולכן במקרה של העלאת ריבית נוספת בארה"ב אשר תגרור לחולשה בשוקי המניות, הדבר עשוי לגרום לתנועת ביקושים לדולר ולפיחות השקל. תנועת הדולר אל מול המניות, מלמדת על מבנה תנועה בקורלציה שלילית בין שער הדולר/ש"ח לשערי המניות בארה"ב, כפי שנמצאה במהלך השנה שחלפה כאשר המניות עלו הדולר נחלש וכאשר המניות ירדו הדולר התחזק.

ההסבר לתופעה האמורה לעיל, טמון במשקלם הגבוה של המוסדיים במסחר המקומי, מהיקפו הגדול של תיק ההשקעה של המוסדיים בחו"ל אשר גורר לפעילות בהיקפים משמעותיים בשוק הדולר/שקל ותורם לתנודות השערים, לדעתנו המהלך צפוי להמשיך גם בשנה הנוכחית. **מנגד נציין כי מהלך של הסדרת משבר הרפורמה השיפוטית צפוי לתמוך בייסוף מהיר וירידה שע"ח לעבר רמת 3.5 ש"ח לדולר.**

כפי שכתבנו רבות, רמת הריבית הגבוהה וההאטה בפעילות הכלכלית טרם באו לידי ביטוי משמעותי בנתוני החברות במכירות וברווחיות. לאחרונה דוחות בנקים זרים מלמדים על הקשיים בפירעון אשראי מצד לקוחות לצד חברות שהחלו להפחית תחזיות משום הכנה לקראת ההשפעה הצפויה. מנתוני חברות עולה כי נתוני החברות מורים על שיא בגיוס הון בשנת 2023. חברות רבות מצוידות במלאי מזומנים מספק כך שאינן נזקקות לגיוס הון משמעותי בטווח המיידי לצורך ביצוע תוכניות ההשקעה ולפעילותם. הדבר תורם לרגיעה יחסית בשלב הנוכחי בשוקי ההון גם בשעה שהריבית גבוהה.

כפי שפירטנו בעבר, תנועת הדולר עד כה תואמת את התחום עליו פירטנו בסקירתנו השנתית כתחום התנועה לשער הדולר 3.30-3.80 אולם לאור הרפורמה השיפוטית המתוכננת ומגמת יציאת משקיעים זרים מהלך הגורר לצמצום היקף היצע המט"ח כמו גם הביקוש של הסקטור הפרטי הפועל להוצאת הון לחו"ל תורמים לעודפי ביקוש ולפיחות השקל אל מעבר לרמות להן הורגלנו בשנים האחרונות.

להערכתנו לשנת 2023, ריבית הדולר תתייצב בקרבת רמת 5.25% ובקרבת רמה זו תשכון עד לקראת הרבעון הרביעי של השנה. מועד בו גובר הסיכוי להערכתנו לצעדי הקלה, עידוד והרחבה בשל המשבר הכלכלי המתמשך. מהלך של איתות על הצורך/כוונה להפחתת ריבית הדולר, האפשרי בקרבת הרבעון האחרון של שנת 2023, יהא משום סמן לתנועה משמעותית של עליות בשוק המניות ובמקביל יתמוך בהצע מט"ח בזירה המקומית.

כאמור, להערכתנו גם ריבית הבסיס בישראל תמשיך לעלות לעבר - 5.25% בשלבים, בישיבה הקרובה של הוועדה המוניטרית של בנק ישראל (10 ביולי 2023) צפויה העלאה ב 0.25%. המשך פיחות השקל והעלייה בשער הדולר צפוי לתמוך בהעלאה נוספת כבר בעתיד הקרוב. מנגנון התמסורת מלמד כי פיחות השקל ב- 1% יגרור לעלייה של האינפלציה בשיעור של 0.2%. על רקע משבר הרפורמה השיפוטית בתקופה של אי וודאות ביטחונית פוטנציאל הפיחות גדל עם הירידה ברף הרגישות. בנק ישראל אפשר ויידרש לפעול לבלימת בריחת הון ונסיקת האינפלציה מצב שיגרור לעלייה בריבית השקל בהתאם להתפתחות בשוק ההון המקומי והגלובלי.

לפרטים נוספים: צור קשר

עד כה בבנק ישראל שמרו על פער ריבית חיובי אל מול הדולר אולם במקרה קיצון כצעד חרום בבנק עשויים לשוב ולעלות את ריבית השקל מעבר לרמת ריבית הדולר. בנק ישראל מודע לכך שחולשת השקל תורמת ללחצים האינפלציוניים ותקזז חלק מההשפעה החיובית של ירידת מחירי האנרגיה. להערכתנו העלייה במחירי מוצרים ושירותים כחשמל, מים, ארנונה ומזון אף שהוכרזו מהלכים להפחתת העלויות הרי שהפיחות המהיר בשקל פוגע במהלכי ההוזלה הצפויים.

לסיכום – אין שינוי בהערכתנו, לדעתנו העלייה שבוצעה בריבית הדולר תפגע ברווחי החברות ותגרור להתאמה לפגיעה בשוק המניות בארה"ב בדגש על שחיקת מכפילי הרווח. חולשת שוק ההון תיגרור מוסדיים בישראל לצד גופים החוששים מאפקט בריחת ההון עם הפגיעה בהפרדת הרשויות ובשלטון החוק והחשופים לדולר/שקל לצמצם את חשיפתם באמצעות רכישת מט"ח. מהלך זה יגרור לתנודות שערים ואף לפיחות השקל והתחזקות הדולר לרמות חדשות.

על רקע הציפייה כי טרם מוצה פוטנציאל ההאטה הכלכלית הגלובלית של שנת 2023, אף שהתחזית רואה פוטנציאל להאטה מתונה מהציפייה המוקדמת, הרי שהדבר יתמוך במיתון צעדי הבנקים המרכזיים במלחמתם באינפלציה. לדעתנו במבט לרבעון Q4 של שנת 2023, מוקדי הכוח המרכזיים בביקוש לדולר אל מול השקל יהיו מאותגרים ואף עשויים להיחלש והשקל עשוי לשוב ולהתחזק. בזירה המקומית סוגיות פוליטיות, מעמד מערכת המשפט וההסלמה בזירה הבטחונית עשויים לרכז עניין רב ולתמוך באי הוודאות ובאי היציבות בשוק המטבע המקומי.

שוק המתכות

LME - מדד ה- LME בבורסת המתכות בלונדון עמד בסיום יום המסחר ב 30.05 ברמת 3,644.7 נק', ירידה בשיעור של 0.3% לעומת רמות הסגירה של שבוע שעבר.

COPPER - מחיר הנחושת ירד במהלך שבוע המסחר, כאשר בתום יום המסחר של ה- 30.05 עמד המחיר על רמת 8,123 דולר לטון, ירידה בשיעור של 0.2% לעומת הרמה בשבוע שעבר. רמת המלאים עלתה במהלך השבוע, כאשר ב 30.05 עמדו המלאים על 99,700 טון, עליה בשיעור של כ-2.0% לעומת הרמות בשבוע שעבר.

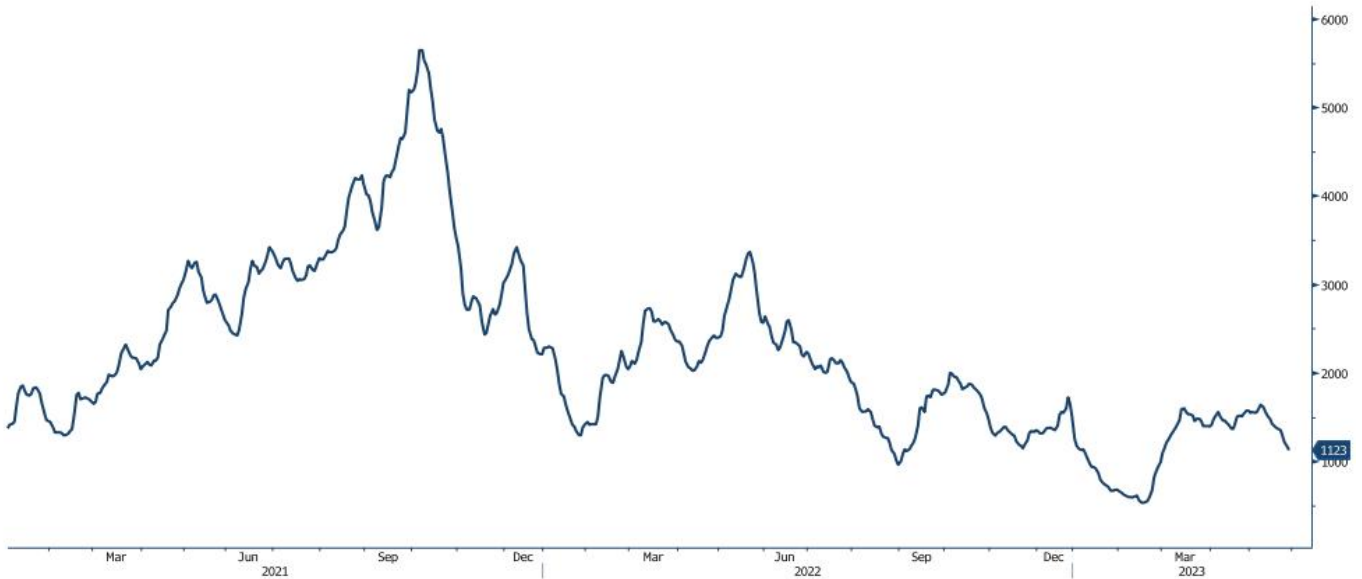
ZINC - מחיר האבץ ירד במהלך שבוע המסחר, כאשר בתום יום המסחר של ה- 30.05 עמד על 2,302 דולר לטון, ירידה בשיעור של 1.8% לעומת הרמה בשבוע שעבר. רמת המלאים ירדה במהלך השבוע, כאשר ב- 30.05 עמדו המלאים על 74,325 טון, ירידה בשיעור של 0.3% לעומת הרמות בשבוע שעבר.

NICKEL - מחיר הניקל ירד במהלך שבוע המסחר, כאשר בתום יום המסחר של ה- 30.05 עמד המחיר על 21,027 דולר לטון, ירידה בשיעור של 0.6% לעומת שבוע שעבר. רמת המלאים ירדה במהלך השבוע, כאשר ב- 30.05 עמדו המלאים על רמת 38,172 טון, ירידה בשיעור של כ- 1.4% לעומת הרמות בשבוע שעבר.

ALUMINIUM PRIM - מחיר האלומיניום ירד במהלך שבוע המסחר, כאשר בתום יום המסחר של ה- 30.05 עמד על 2,224 דולר לטון, ירידה בשיעור של 0.6% לעומת שבוע שעבר. רמת מלאי האלומיניום עמדה ב- 30.05 על רמת 586,525 טון, עליה בשיעור של 1.2% לעומת שבוע שעבר.

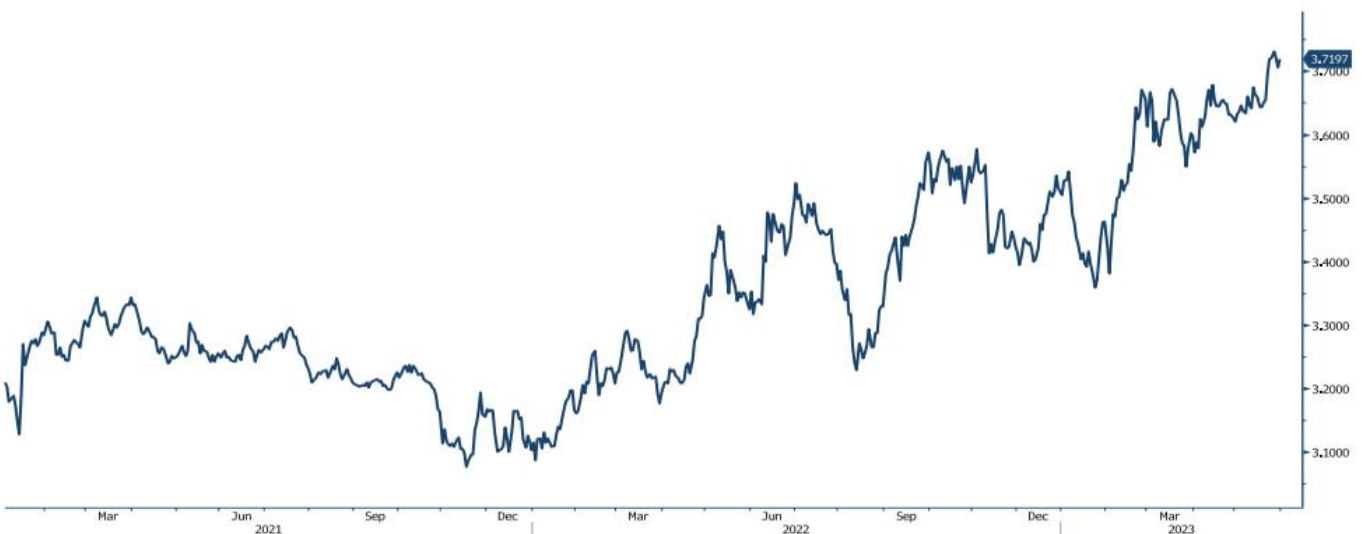
גרף מדד ההובלה הימית BDI

BDIY Index (BDI Baltic Exchange Dry Index)



גרף הדולר/שקל

ILS Curncy (Israeli Shekel Spot)



[לפרטים נוספים: צור קשר](#)

אבץ

מצורפים גרפים של אבץ ל-3 חודשים, גרף מדד ה-LME 3 חודשים, סטיות התקן הגלומות של המחיר, רמת מלאי המתכת והפרש בין מחיר לשלושה חודשים לבין מחיר מימוש.



בדיל

מצורפים גרפים של בדיל ל-3 חודשים, גרף מדד ה-LME 3 חודשים, סטיות התקן הגלומות של המחיר, רמת מלאי המתכת והפרש בין מחיר לשלושה חודשים לבין מחיר מימוש.



מקור: Bloomberg

WWW.PRICO.COM
E.Mail: info@prico.com

1 Ben Gurion St., B.S.R. Tower #2 | Bnei Brak 51201 Israel
P.O.Box 6400 Tel-Aviv 61063, Israel

לפרטים נוספים: צור קשר

Tel: 972-3-6167070
fax: 972-3-6167060

ניקל

מצורפים גרפים של ניקל ל-3 חודשים, גרף מדד ה- LME 3 חודשים, סטיות התקן הגלומות של המחיר, רמת מלאי המתכת והפרש בין מחיר לשלושה חודשים לבין מחיר מימוש.



עופרת

מצורפים גרפים של עופרת ל-3 חודשים, גרף מדד ה- LME 3 חודשים, סטיות התקן הגלומות של המחיר, רמת מלאי המתכת והפרש בין מחיר לשלושה חודשים לבין מחיר מימוש.



מקור: Bloomberg

WWW.PRICO.COM
E.Mail: info@prico.com

1 Ben Gurion St., B.S.R. Tower #2 | Bnei Brak 51201 Israel
P.O.Box 6400 Tel-Aviv 61063, Israel

[לפרטים נוספים: צור קשר](#)

Tel: 972-3-6167070
fax: 972-3-6167060

אלומיניום (PRIM)

מצורפים גרפים של אלומיניום (PRIM) ל3 חודשים, גרף מדד ה - LME 3 חודשים, סטיות התקן הגלומות של המחיר, רמת מלאי המתכת והפרש בין מחיר לשלושה חודשים לבין מחיר מימוש.



אלומיניום (ALLOY)

מצורפים גרפים של אלומיניום (ALLOY) ל3 חודשים, גרף מדד ה - LME 3 חודשים, סטיות התקן הגלומות של המחיר, רמת מלאי המתכת והפרש בין מחיר לשלושה חודשים לבין מחיר מימוש.



מקור: Bloomberg

[לפרטים נוספים: צור קשר](#)

WWW.PRICO.COM
E.Mail: info@prico.com

1 Ben Gurion St., B.S.R. Tower #2 | Bnei Brak 51201 Israel
P.O.Box 6400 Tel-Aviv 61063, Israel

Tel: 972-3-6167070
fax: 972-3-6167060

קובלט (Cobalt)

מצורפים גרפים של קובלט ל-3 חודשים, גרף מדד ה- LME 3 חודשים, סטיות התקן הגלומות של המחיר, רמת מלאי המתכת והפרש בין מחיר לשלושה חודשים לבין מחיר מימוש.



נחושת

מצורפים גרפים של נחושת ל-3 חודשים, גרף מדד ה- LME 3 חודשים, סטיות התקן הגלומות של המחיר, רמת מלאי המתכת והפרש בין מחיר לשלושה חודשים לבין מחיר מימוש.

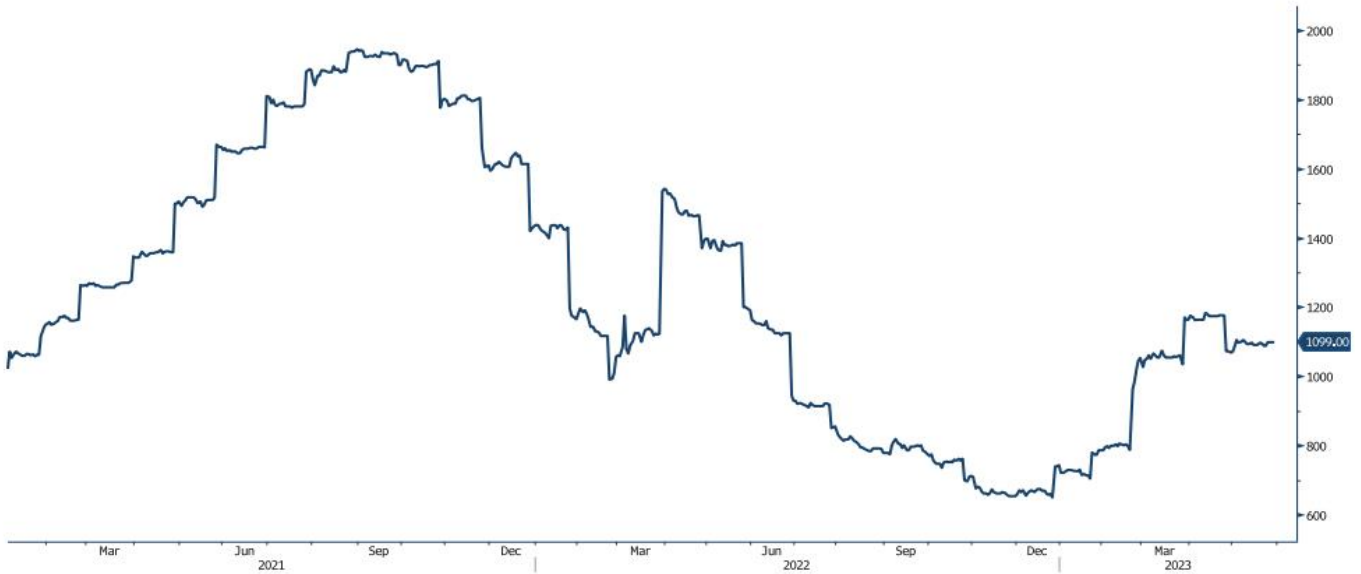


מקור: Bloomberg

[לפרטים נוספים: צור קשר](#)

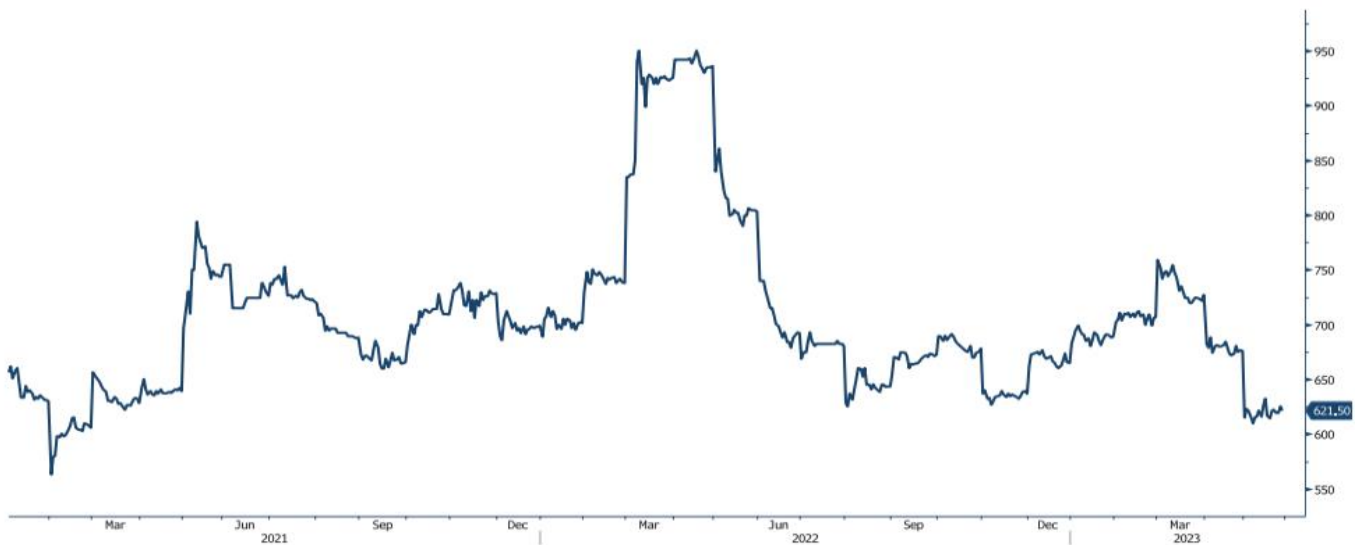
גרף ה - HOT ROLLED COIL STEEL

HRC1 Comdty (Generic 1st 'HRC' Future)



גרף פלדה מסוג REBAR

JBP1 Comdty (Generic 1st 'JBP' Future)



מקור: Bloomberg

לפרטים נוספים: צור קשר

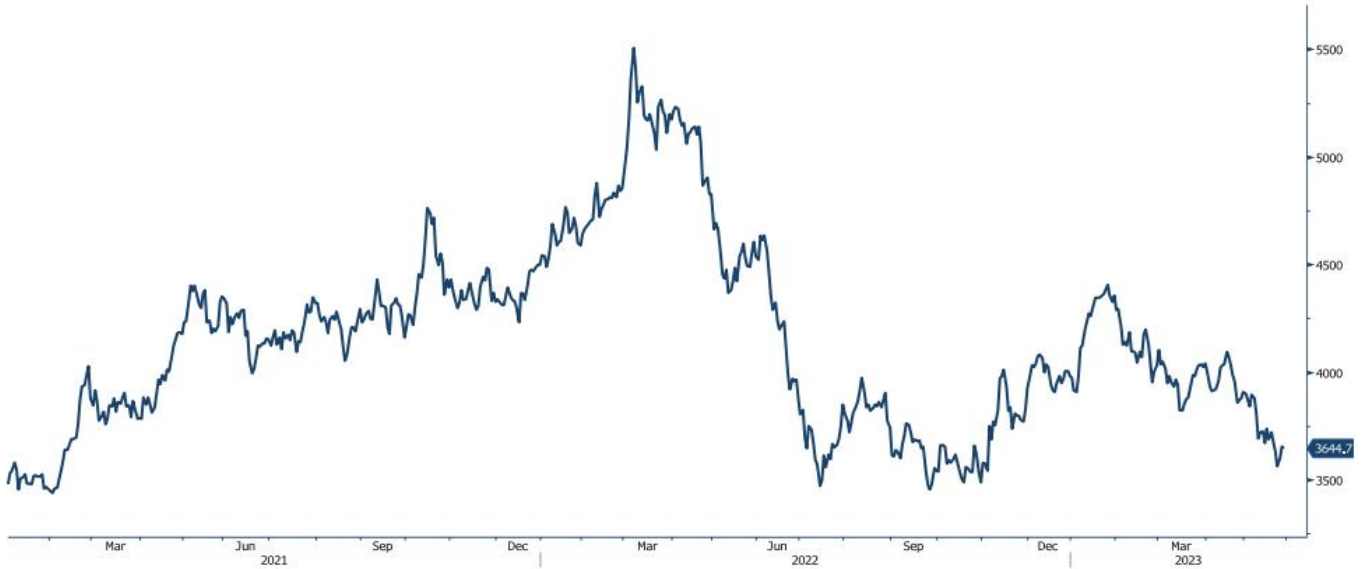
WWW.PRICO.COM
E.Mail: info@prico.com

1 Ben Gurion St., B.S.R. Tower #2 | Bnei Brak 51201 Israel
P.O.Box 6400 Tel-Aviv 61063, Israel

Tel: 972-3-6167070
fax: 972-3-6167060

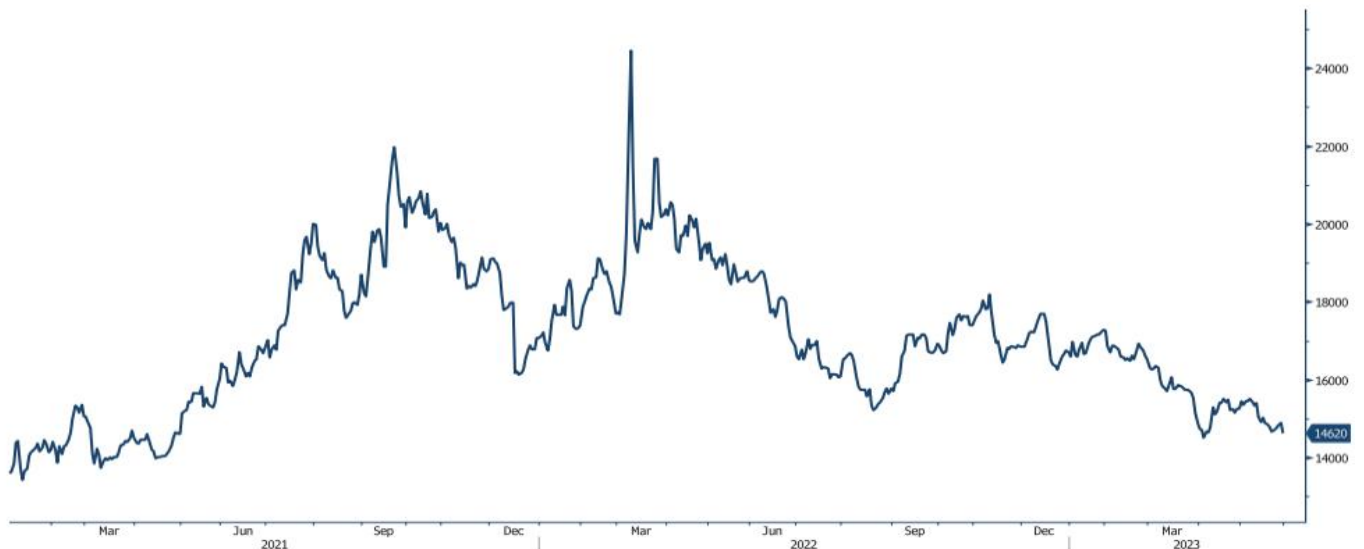
גרף מדד LME INDEX

LME Index (London Metal Exchange LME Metals Index)



גרף ה - נירוסטה

ZST1 Comdty (Generic 1st 'ZST' future)

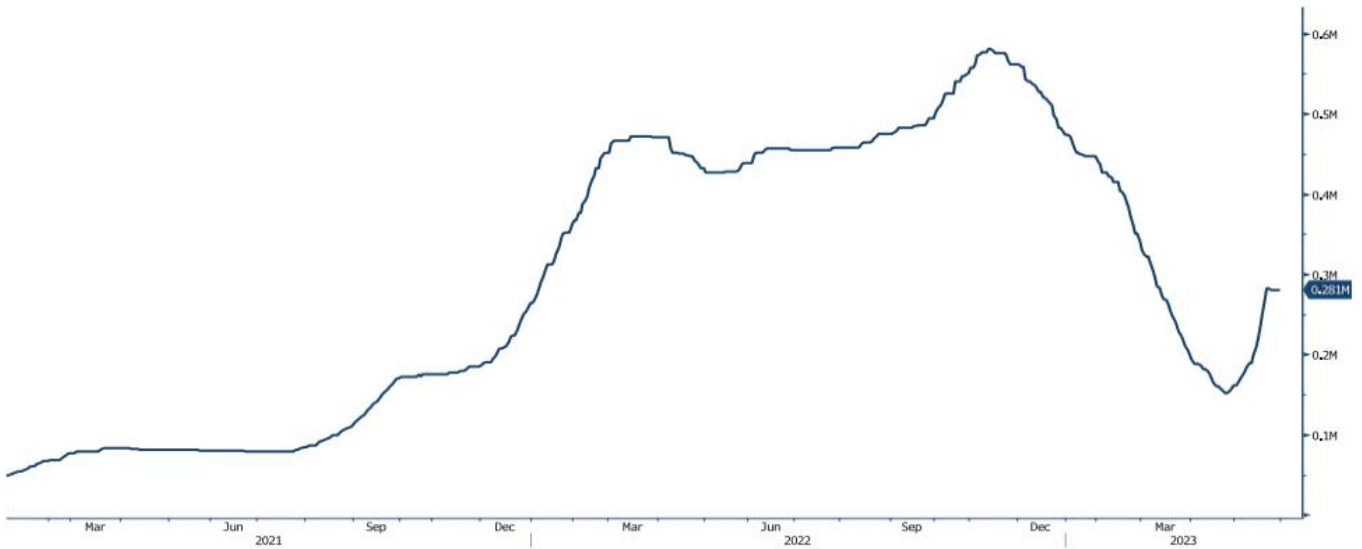


מקור: Bloomberg

[לפרטים נוספים: צור קשר](#)

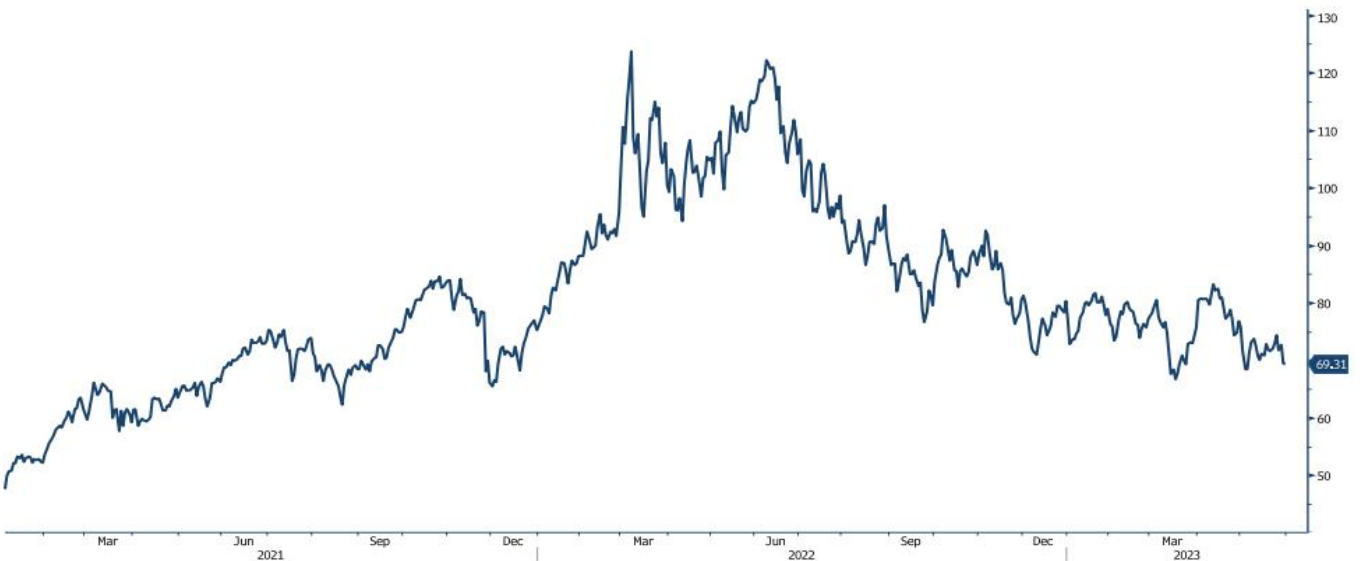
גרף הליתיום

L4CNVHTQ Index (CN Li2CO3 99% DEL)



גרף ה - LIGHT CRUDE

CL1 Comdty (Generic 1st 'CL' Future)



מקור: Bloomberg

לפרטים נוספים: צור קשר

WWW.PRICO.COM
E.Mail: info@prico.com

1 Ben Gurion St., B.S.R. Tower #2 | Bnei Brak 51201 Israel
P.O.Box 6400 Tel-Aviv 61063, Israel

Tel: 972-3-6167070
fax: 972-3-6167060

אין לראות במידע המופיע בסקירה משום המלצה לביצוע פעולות ו/או ייעוץ השקעות ו/או שיווק השקעות ו/או ייעוץ מכל סוג שהוא. המידע המוצג הינו לידיעה בלבד ואינו מהווה תחליף לייעוץ המתחשב בנתונים ובצרכים המיוחדים של כל אדם. כל העושה במידע הנ"ל שימוש כלשהו - עושה זאת על דעתו בלבד ועל אחריותו הבלעדית. קבוצת פריקו ו/או חברות קשורות ו/או בעלי עניין, ו/או עובדים ו/או נושאי משרה בכל אחד מאלו, עשויים להיות בעלי עניין בניירות הערך והנכסים הפיננסיים המוזכרים באתר.

פרטים והסברים באשר לבחינת החשיפות השונות וכן באשר לאסטרטגיות הניתנות לביצוע על מנת לגדר חשיפות אלו ניתן לקבל בדסק אנליסטים בפריקו.

דבר פרטים נוספים באמור לעיל ניתן לפנות למשרדינו בטלפון : 03-6167070
סקירות שוק ומידע נוסף בנושא מכשירים פיננסיים ניתן למצוא באתר פריקו / <https://www.prico.co.il/>
אין במסמך זה משום הצעה ו/או ייעוץ ו/או המלצה כל שהיא לביצוע ו/או אי ביצוע עסקה כל שהיא למתעניינים, יש לפנות לדסק אנליסטים לקבלת מידע ופרטים נוספים



לגידור חשיפות וביצוע, צרו קשר 03-6167070

No currency is Foreign to us. Prico

<p>שירותים פיננסיים</p> <ul style="list-style-type: none"> - ניתוח חשיפות - הנדסה פיננסית - תכנון ובניית אסטרטגיות - ליווי שוטף - ייעוץ אישי 	<p>Financial Services</p> <ul style="list-style-type: none"> - Financial exposure analysis - financial engineering - Planning and formulation of strategy - Ongoing performance monitoring - Personal consulting
<p>חדר עסקאות</p> <ul style="list-style-type: none"> - ביצוע עסקאות - מטבע חוץ, שקל חדש - שערי ריבית, מדדים - Commodities חומרי גלם - קרנות, ניירות ערך 	<p>Dealing Room</p> <ul style="list-style-type: none"> - Transaction, execution, hedging strategy - Forex, ILS - Interest rates, indices, OTC - Raw materials, commodities - Funds, securities
<p>מחקר ייעוץ ופיתוח</p> <ul style="list-style-type: none"> - ניירות עמדה - עבודות חשיפה - תזרימית ומאזנית - ליווי פרויקטים - חוות דעת - סקירות מקרו כלכליות - ניתוח טכני-גרפי - דיווח תקופתי, יומי - קשר ישיר - קו חם 	<p>R&D, Analyst & Advisory</p> <ul style="list-style-type: none"> - Position papers - Cash flow and balance sheet exposure analysis - Ongoing project measurement - Global market overview - Macroeconomic reviews - Technical analysis - Periodic, daily reports - Direct connection - Hotline
<p>ייעוץ נכסים והשקעות</p> <ul style="list-style-type: none"> - ייעוץ השקעות בארץ ובח"ל - בקרת נכסים והשקעות - שירותים לבנקאות פרטית 	<p>Assets & Investments Advisory</p> <ul style="list-style-type: none"> - Portfolio Advisory in Israel & abroad - Monitoring - private banking services
<p>זירות מידע ומסחר אלקטרוני</p> <p>www.currencygate.com www.prico.com</p>	<p>Online information and trading arenas</p> <p>info@currencygate.com Info@prico.com</p>

אין מטבע שהוא זר עבורנו. פריקו