



סקירת מחירי מתכות

עבור חברי איגוד תעשיות מתכת, חשמל ותשתית



PRICO
Since 1979

התאחדות
התעשייתיים
בישראל



קבוצת פריקו - שירותים פיננסיים
לעסקים בינלאומיים

לפרטים נוספים: [צור קשר](#)

טבלת מחירים

שיעור שינוי מתחילת משבר הקורונה	שיעור שינוי מתחילת 2023	שיעור שינוי שנתי	שיעור שינוי חודשי	שיעור שינוי שבועי	מחיר אחרון	
27.67%	-7.06%	-20.58%	-4.68%	-0.63%	2210	alum prim
45.43%	-9.80%	13.07%	0.00%	0.00%	2007	alum allow
49.24%	-0.39%	-14.43%	-2.83%	2.66%	8339	copper
11.01%	-11.64%	-8.51%	-4.32%	-1.84%	2026	lead
66.15%	-30.22%	-29.40%	-14.52%	-0.28%	20968	nickel
59.86%	3.27%	-28.06%	-1.71%	0.22%	25618	tin
7.31%	-21.20%	-37.24%	-13.39%	1.33%	2319	zinc
41.38%	-7.51%	-16.89%	0.00%	-1.05%	615	lme steel rebar
-10.69%	-9.19%	-60.43%	-15.71%	0.00%	29525	cobalt
61.21%	25.67%	-19.05%	-15.08%	-14.92%	935	U.S. Midwest domestic Steel HRC
12.20%	-3.35%	-25.81%	-2.82%	-2.56%	552	Steel HRC FOB China

המחירים במונחי דולר לטון

טבלת מלאים

שיעור שינוי מתחילת 2023	שיעור שינוי שנתי	שיעור שינוי חודשי	שיעור שינוי שבועי	מלאי אחרון במונחי טון	
30.91%	30.85%	4.90%	0.50%	589475	alum prim
0.00%	-11.11%	0.00%	0.00%	1920	alum allow
12.26%	-29.19%	41.75%	0.13%	99825	copper
47.71%	-4.13%	13.96%	3.70%	37150	lead
-32.35%	-47.44%	-6.43%	-1.68%	37530	nickel
-34.78%	-34.45%	25.00%	1.30%	1950	tin
172.52%	-0.91%	67.84%	17.42%	87275	zinc
52.18%	-27.06%	-18.47%	-4.66%	563.66	steelhome China rebar
31.53%	-5.75%	8.56%	-1.81%	272.52	Steelhome China Hot Rolled Coil Total Inventory
-43.64%	-55.07%	-14.68%	-3.13%	93	cobalt

שערי דלקים ומטבעות נבחרים

שיעור שינוי מתחילת משבר הקורונה	שיעור שינוי מתחילת 2023	שיעור שינוי שנתי	שיעור שינוי חודשי	שיעור שינוי שבועי	מחיר אחרון	
30.14%	-11.64%	-37.08%	0.74%	4.40%	75.86	brent crude
36.80%	-11.11%	-40.26%	-0.01%	4.76%	71.33	light crude
6.86%	4.95%	10.27%	1.38%	-1.21%	3.6839	usdils
3.51%	4.64%	10.11%	-1.64%	-1.43%	3.9367	eurils

מקור: Bloomberg

[לפרטים נוספים: צור קשר](#)

במהלך השבוע החולף, המסחר בשווקים הפיננסיים התנהל במגמה מעורבת. בתום יום המסחר של 06.06 מדד הדאו ג'ונס עמד ברמת 33,573 נק', ירידה בשיעור של 0.6% לעומת שבוע שעבר, מדד הנאסד"ק 100 נסחר ברמת 14,558 נק' עליה בשיעור של 0.1%, לעומת שבוע שעבר ומדד ה-S&P 500 סגר ברמת 4,283 נק', סביב רמות הסגירה של שבוע שעבר. מדד הפוטסי 100 האנגלי נסחר ברמת 7,628 נק', עליה בשיעור של 0.3% לעומת שבוע שעבר, מדד הדאקס הגרמני נסחר ברמה של 15,992.44 נק', ירידה בשיעור של 0.4% לעומת שבוע שעבר.

ארצות הברית -

מדיניות העלאת הריבית של הבנק המרכזי האמריקאי ה-FED, היא שמעסיקה את השווקים במבט קדימה עד להחלטת הריבית ב-14 ליוני. בהחלטת הריבית האחרונה, היה נראה שבכירי ה-FED אינם מעוניינים לבצע העלאות נוספות ושריבית הטרמינל תתייצב בסביבת 5.25%. עם זאת מאז החלטת הריבית בכירי הבנק יצאו בהודעות מנוגדות, אשר מאותות על המשך מדיניות העלאת הריבית בכדי לקרר את האינפלציה לעבר טווח היעד 2%.

בנתונים אשר פורסמו השבוע שוק העבודה האמריקאי ממשיך להיות הדוק, אך שיעורי האבטלה עלו ושוכנים כעת ברמת 3.7% בעת שהצפי היה 3.5%. מנגד הכלכלה האמריקאית הוסיפה כ-339 אלף משרות, נתון הגבוה משמעותית מצפי של 190 אלף משרות. מדד השירותים ISM ממשיך להראות על התרחבות, אך ניתן לראות האטה ביחס לנתונים הקודמים.

נתון קודם	תחזית	נתון אמת	
3.4%	3.5%	3.7%	שיעורי האבטלה לחודש מאי
294K	190K	339K	מספר המשרות שנפתחו
51.9	52.2	50.3	מדד השירותים ISM

להערכתנו בהחלטת הריבית הקרובה ב-14 ליוני צפוי ה-FED לבצע העלאה נוספת של 0.25%, ומסתמן שזו ההעלאה האחרונה בגל הנוכחי.



מאורעות חשובים

13.06: פרסום נתוני האינפלציה ואינפלציית הליבה

14.06: החלטת ריבית של הבנק המרכזי האמריקאי ה-FED

לפרטים נוספים: צור קשר

אירופה –

כבכל תחילת חודש פורסמו נתוני האינפלציה ונתוני האבטלה באיחוד האירופי. מדד המחירים לצרכן השנתי הפתיע לטובה ושוהה ברמת 6.1%, הרמה הנמוכה ביותר מפברואר 2022. במדד זה מחירי האנרגיה גררו מטה את המדד, אך האינפלציה התקררה בכלל הרכיבים – מזון, שירותים, אנרגיה ועוד. שיעורי האבטלה ירדו לעבר רמת שיא היסטורית ושוכנים ברמת 6.5%, ירידה נוספת בשיעורי האבטלה המראה על שוק עבודה הדוק. בשונה מארה"ב שם שיעורי האבטלה בין המדינות כמעט וזהה, באירופה נרשמו פערים משמעותיים בשיעורי האבטלה בין המדינות לדוגמה בגרמניה שיעורי האבטלה שוכנים ברמת 2.9% מנגד בספרד שיעורי האבטלה שוכנים ברמת 12.7%. **נתוני צמיחה שלילים ברבעון הראשון מורים כי טכנית ברבעון הראשון של 2023 אירופה נכנסה למיתון.**

נתון קודם	תחזית	נתון אמת	
7%	6.3%	6.1%	נתוני אינפלציה שנתיים
6.6%	6.5%	6.5%	שיעורי האבטלה

בנאום אשר נשאה הגברת קריסטין לגארד נשיאת הבנק המרכזי האירופי ה- ECB בנוגע ליציבות הפיננסית של אירופה, אמרה שמחירי האנרגיה הנמוכים וההקלה בשרשראות האספקה תומכים בנתוני צמיחה חיוביים. לדבריה, ישנם הבדלים בין מגזרים הכלכלה – ענף הייצור פועל עם צבר הזמנות ועשוי להיפגע בהמשך, מנגד ענפי השירותים ממשיכים במגמת ההתאוששות לאחר החזרה מן הקורונה. בנוגע לאינפלציה, לגארד מסרה שאמנם ניתן לראות מגמת התקררות, אך אינפלציית המזון עדיין גבוהה ושוכנת ברמה שנתיית בשיעור של כ-12.5%. יתרה מכך, על אף ההתקררות בנתוני האינפלציה לדבריה בעת הזו אין ראיות לכך שאינפלציית הבסיס הגיעה לשיאה.

בנוגע להמשך המדיניות המוניטרית, מדיניות הרכישות ה-APP עשויה להפסק כבר בחודש יולי, ובהתאם לנתונים שיגיעו יקבלו את החלטת הריבית הבאה. להערכתנו הבנק המרכזי האירופי יעלה את הריבית בשיעור של כ-0.25% בהחלטה הקרובה ב-15.6.

ישראל –

בשבוע החולף התחזק השקל בצורה משמעותית מרמת 3.73 לעבר רמת 3.65 בעקבות שני גורמים האחד מכירות של חברות למשכורות והשני הציפייה כי הקואליציה והאופוזיציה הגיעו להסכמות בשיחות הגישור בסוגיות הרפורמה השיפוטית שבבית הנשיא. שני ווקטורים אלו פעלו ביחד באותו הכיוון והובילו להיצע מט"ח משמעותי ועמו להתחזקות החדה שרשם השקל אל מול הדולר.

אי הוודאות באשר לעתיד שיחות הגישור בבית הנשיא מטלטלת את שוק ההון המקומי. ללא הסכמה כאשר מרחפת באויר עננה של אי וודאות הדולר ישוב לעבר רמה של 3.8 שקלים ויותר מה שיגרור לעליות מחירים ולנסיקת האינפלציה ובעקבותיה הריבית. להערכתנו רכבת ההרים בשוק המט"ח צפויה להמשיך ופוטנציאל הייסוף נותר מוגבל.

כפי שכתבנו בעבר, העדר הנפקות, ומכירות - EXITES לצד העדר גיוסים משמעותיים מצמצמים את היצע המט"ח ומנגד הטייס האוטומטי של המוסדיים ממשיך לקבוע את הטון. להערכתנו, בשבוע הקרוב ההכרעה בנושא הועדה לבחירת שופטים עשויה להראות את הכיוון הצדדים באשר לרפורמה המשפטית, וכפועל יוצא יתנהל המסחר בשווקים. לדעתנו התחזקות השקל לאחרונה, ללא התקדמות לפשרה כגון במקרה בו הקואליציה תמשיך בחקיקה חד צדדית ללא הסכמות, הרי שקל עשוי לשוב ולהיחלש לעבר 3.8 שקל לדולר ויותר. בשלב הנוכחי פוטנציאל הייסוף נותר מוגבל וביקושי מט"ח משמעותיים צפויים כבר בתחום 3.62-3.64 ש"ח לדולר.

לפרטים נוספים: צור קשר

בזירה המקומית – משקל המוסדיים במסחר המטבעי גבוה ולכן במקרה של העלאת ריבית נוספת בארה"ב אשר תגרור לחולשה בשוקי המניות, הדבר עשוי לגרור לתנועת ביקושים לדולר ולפיחות השקל. תנועת הדולר אל מול המניות, מלמדת על מבנה תנועה בקורלציה שלילית בין שער הדולר/ש"ח לשערי המניות בארה"ב, כפי שנמצאה במהלך השנה שחלפה כאשר המניות עלו הדולר נחלש וכאשר המניות ירדו הדולר התחזק.

ההסבר לתופעה האמורה לעיל, טמון במשקלם הגבוה של המוסדיים במסחר המקומי, מהיקפו הגדול של תיק ההשקעה של המוסדיים בחו"ל אשר גורר לפעילות בהיקפים משמעותיים בשוק הדולר/שקל ותורם לתנודות השערים, לדעתנו המהלך צפוי להמשיך גם בשנה הנוכחית. **מנגד נציין כי מהלך של הסדרת משבר הרפורמה השיפוטית צפוי לתמוך בייסוף מהיר וירידה שע"ח לעבר רמת 3.5 ש"ח לדולר.**

כפי שכתבנו רבות, רמת הריבית הגבוהה וההאטה בפעילות הכלכלית טרם באו לידי ביטוי משמעותי בנתוני חברות במכירות וברווחיות. לאחרונה דוחות בנקים זרים מלמדים על הקשיים בפירעון אשראי מצד לקוחות לצד חברות שהחלו להפחית תחזיות משום הכנה לקראת ההשפעה הצפויה. מנתוני חברות עולה כי נתוני חברות מורים על שיא בגיוס הון בשנת 2023. חברות רבות מצוידות במלאי מזומנים מספק כך שאינן נזקקות לגיוס הון משמעותי בטווח המיידי לצורך ביצוע תוכניות ההשקעה ולפעילותם. הדבר תורם לרגיעה יחסית בשלב הנוכחי בשוקי ההון גם בשעה שהריבית גבוהה.

כפי שפירטנו בעבר, תנועת הדולר עד כה תואמת את התחום עליו פירטנו בסקירתנו השנתית כתחום התנועה לשער הדולר 3.30-3.80 אולם לאור הרפורמה השיפוטית המתוכננת ומגמת יציאת משקיעים זרים מהלך הגורר לצמצום היקף היצע המט"ח כמו גם הביקוש של הסקטור הפרטי הפועל להוצאת הון לחו"ל תורמים לעודפי ביקוש ולפיחות השקל.

כאמור, להערכתנו גם ריבית הבסיס בישראל תמשיך לעלות לעבר - 5.25% בשלבים, בישיבה הקרובה של הוועדה המוניטרית של בנק ישראל (10 ביולי 2023) צפויה העלאה ב 0.25%. המשך פיחות השקל והעלייה בשער הדולר צפוי לתמוך בהעלאה נוספת כבר בעתיד הקרוב. מנגנון התמסורת מלמד כי פיחות השקל ב- 1% יגרור לעלייה של האינפלציה בשיעור של 0.2%. על רקע משבר הרפורמה השיפוטית בתקופה של אי וודאות ביטחונית פוטנציאל הפיחות גדל עם הירידה ברף הרגישות. בנק ישראל אפשר ויידרש לפעול לבלימת בריחת הון ונסיקת האינפלציה מצב שיגרור לעלייה בריבית השקל בהתאם להתפתחות בשוק ההון המקומי והגלובלי.

עד כה בבנק ישראל שמרו על פער ריבית חיובי אל מול הדולר אולם במקרה קיצון כצעד חרום בבנק עשויים לשוב ולעלות את ריבית השקל מעבר לרמת ריבית הדולר. בנק ישראל מודע לכך שחולשת השקל תורמת ללחצים האינפלציוניים ותקזז חלק מההשפעה החיובית של ירידת מחירי האנרגיה. להערכתנו העלייה במחירי מוצרים ושירותים כחשמל, מים, ארנונה ומזון אף שהוכרזו מהלכים להפחתת העלויות הרי שהפיחות המהיר בשקל פוגע במהלכי ההוזלה הצפויים. נזכיר כי גם לדברי הנגיד פרופ' ירון הפיחות של השקל לעומת הדולר מ 3.30 לעבר 3.70 גרר לעליה באינפלציה ביותר מ 2%.

לסיכום – אין שינוי בהערכתנו, לדעתנו העלייה שבוצעה בריבית הדולר תפגע ברווחי חברות ותגרור להתאמה לפגיעה בשוק המניות בארה"ב בדגש על שחיקת מכפילי הרווח. חולשת שוק ההון תיגרור מוסדיים בישראל לצד גופים החוששים מאפקט בריחת הון עם הפגיעה בהפרדת הרשויות ובשלטון החוק והחשופים לדולר/שקל לצמצם את חשיפתם באמצעות רכישת מט"ח. מהלך זה יגרור לתנודות שערים ואף לפיחות השקל והתחזקות הדולר לרמות חדשות.

על רקע הציפייה כי טרם מוצה פוטנציאל ההאטה הכלכלית הגלובלית של שנת 2023, אף שהתחזית רואה פוטנציאל להאטה מתונה מהציפייה המוקדמת, הרי שהדבר יתמוך במיתון צעדי הבנקים המרכזיים במלחמתם באינפלציה. לדעתנו במבט לרבעון Q4 של שנת 2023, מוקדי הכוח המרכזיים בביקוש לדולר אל מול השקל יהיו מאותגרים ואף עשויים להיחלש והשקל עשוי לשוב ולהתחזק. בזירה המקומית סוגיות פוליטיות, מעמד מערכת המשפט וההסלמה בזירה הבטחונית עשויים לרכז עניין רב ולתמוך באי הוודאות ובאי היציבות בשוק המטבע המקומי.

שוק המתכות

מדד ה-LME בבורסת המתכות בלונדון עמד בסיום יום המסחר ב 06.06 ברמת 3,688.4 נק', סביב רמות של שבוע שעבר.

COPPER - מחיר הנחושת עלה במהלך שבוע המסחר, כאשר בתום יום המסחר של ה- 06.06 עמד המחיר על רמת 8,339 דולר לטון, עליה בשיעור של 1.2% לעומת הרמה בשבוע שעבר. רמת המלאים עלתה במהלך השבוע, כאשר ב- 06.06 עמדו המלאים על 99,825 טון, עליה בשיעור של כ-1.20% לעומת הרמות בשבוע שעבר.

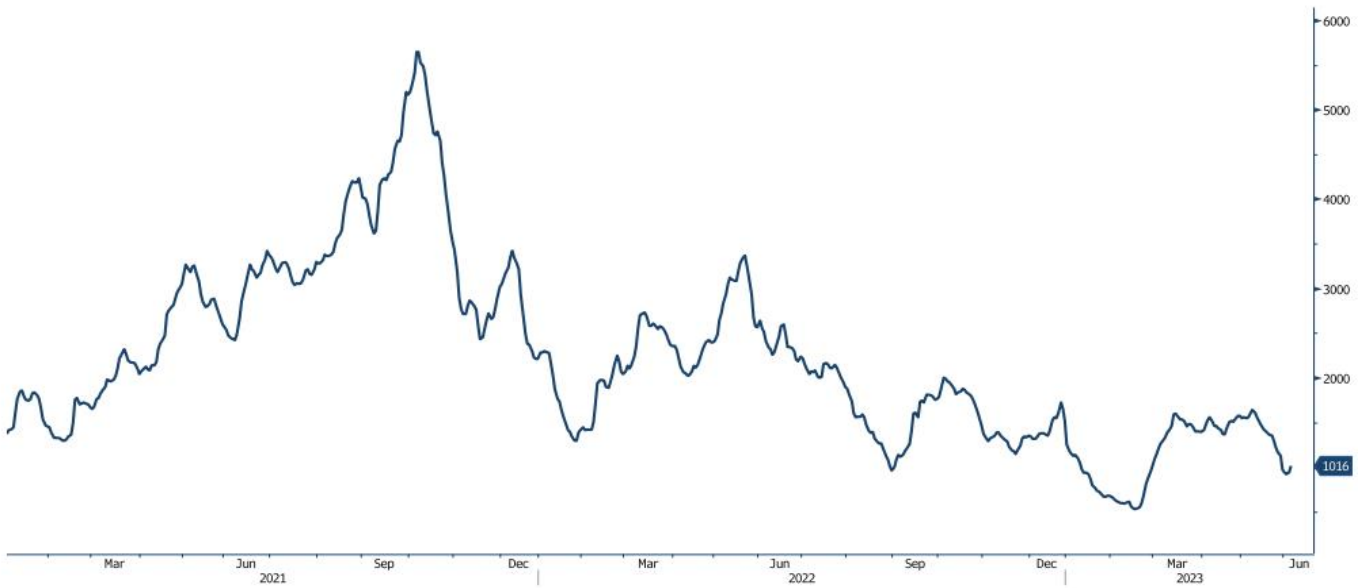
ZINC - מחיר האבץ עלה במהלך שבוע המסחר, כאשר בתום יום המסחר של ה- 06.06 עמד על 2,319 דולר לטון, עליה בשיעור של 0.6% לעומת הרמה בשבוע שעבר. רמת המלאים ירדה במהלך השבוע, כאשר ב- 06.06 עמדו המלאים על 87,275 טון, ירידה בשיעור של 0.2% לעומת הרמות בשבוע שעבר.

NICKEL - מחיר הניקל ירד במהלך שבוע המסחר, כאשר בתום יום המסחר של ה- 06.06 עמד המחיר על 20,968 דולר לטון, ירידה בשיעור של 1.2% לעומת שבוע שעבר. רמת המלאים ירדה במהלך השבוע, כאשר ב- 06.06 עמדו המלאים על רמת 37,530 טון, ירידה בשיעור של כ- 0.2% לעומת הרמות בשבוע שעבר.

ALUMINIUM PRIM - מחיר האלומיניום ירד במהלך שבוע המסחר, כאשר בתום יום המסחר של ה- 06.06 עמד על 2,210 דולר לטון, ירידה בשיעור של 2.4% לעומת שבוע שעבר. רמת מלאי האלומיניום עמדה ב- 06.06 על רמת 589,475 טון, עליה בשיעור של 1.8% לעומת שבוע שעבר.

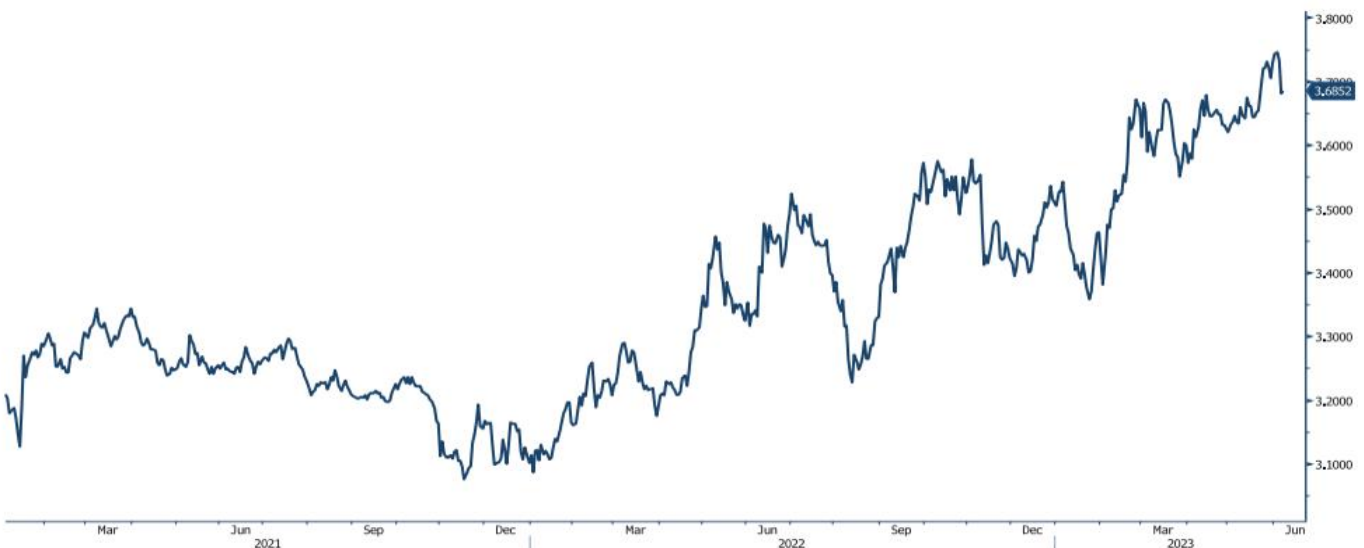
גרף מדד ההובלה הימית BDI

BDIY Index (BDI Baltic Exchange Dry Index)



גרף הדולר/שקל

ILS Curncy (Israeli Shekel Spot)



לפרטים נוספים: צור קשר

אבץ

מצורפים גרפים של אבץ ל-3 חודשים, גרף מדד ה-LME 3 חודשים, סטיות התקן הגלומות של המחיר, רמת מלאי המתכת והפרש בין מחיר לשלושה חודשים לבין מחיר מימוש.



בדיל

מצורפים גרפים של בדיל ל-3 חודשים, גרף מדד ה-LME 3 חודשים, סטיות התקן הגלומות של המחיר, רמת מלאי המתכת והפרש בין מחיר לשלושה חודשים לבין מחיר מימוש.



מקור: Bloomberg

WWW.PRICO.COM
E.Mail: info@prico.com

1 Ben Gurion St., B.S.R. Tower #2 | Bnei Brak 51201 Israel
P.O.Box 6400 Tel-Aviv 61063, Israel

לפרטים נוספים: צור קשר

Tel: 972-3-6167070
fax: 972-3-6167060

ניקל

מצורפים גרפים של ניקל ל-3 חודשים, גרף מדד ה- LME 3 חודשים, סטיות התקן הגלומות של המחיר, רמת מלאי המתכת והפרש בין מחיר לשלושה חודשים לבין מחיר מימוש.



עופרת

מצורפים גרפים של עופרת ל-3 חודשים, גרף מדד ה- LME 3 חודשים, סטיות התקן הגלומות של המחיר, רמת מלאי המתכת והפרש בין מחיר לשלושה חודשים לבין מחיר מימוש.



מקור: Bloomberg

WWW.PRICO.COM
E.Mail: info@prico.com

1 Ben Gurion St., B.S.R. Tower #2 | Bnei Brak 51201 Israel
P.O.Box 6400 Tel-Aviv 61063, Israel

לפרטים נוספים: צור קשר

Tel: 972-3-6167070
fax: 972-3-6167060

אלומיניום (PRIM)

מצורפים גרפים של אלומיניום (PRIM) ל3 חודשים, גרף מדד ה - LME 3 חודשים, סטיות התקן הגלומות של המחיר, רמת מלאי המתכת והפרש בין מחיר לשלושה חודשים לבין מחיר מימוש.



אלומיניום (ALLOY)

מצורפים גרפים של אלומיניום (ALLOY) ל3 חודשים, גרף מדד ה - LME 3 חודשים, סטיות התקן הגלומות של המחיר, רמת מלאי המתכת והפרש בין מחיר לשלושה חודשים לבין מחיר מימוש.



מקור: Bloomberg

[לפרטים נוספים: צור קשר](#)

קובלט (Cobalt)

מצורפים גרפים של קובלט ל-3 חודשים, גרף מדד ה- LME 3 חודשים, סטיות התקן הגלומות של המחיר, רמת מלאי המתכת והפרש בין מחיר לשלושה חודשים לבין מחיר מימוש.



נחושת

מצורפים גרפים של נחושת ל-3 חודשים, גרף מדד ה- LME 3 חודשים, סטיות התקן הגלומות של המחיר, רמת מלאי המתכת והפרש בין מחיר לשלושה חודשים לבין מחיר מימוש.

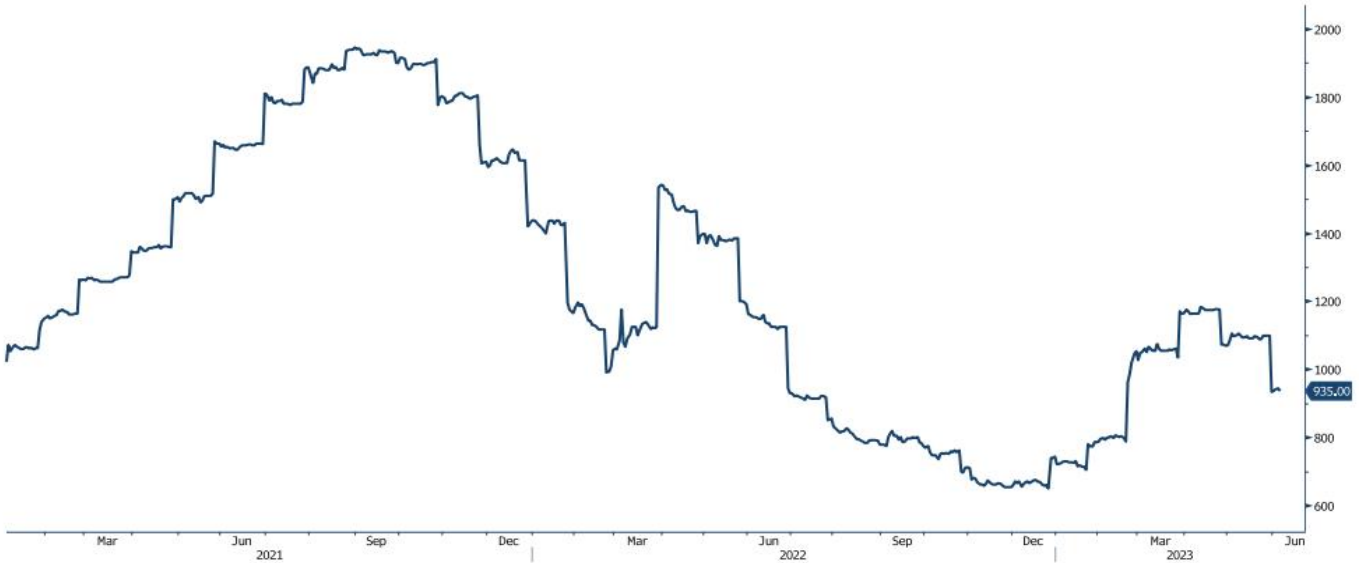


מקור: Bloomberg

[לפרטים נוספים: צור קשר](#)

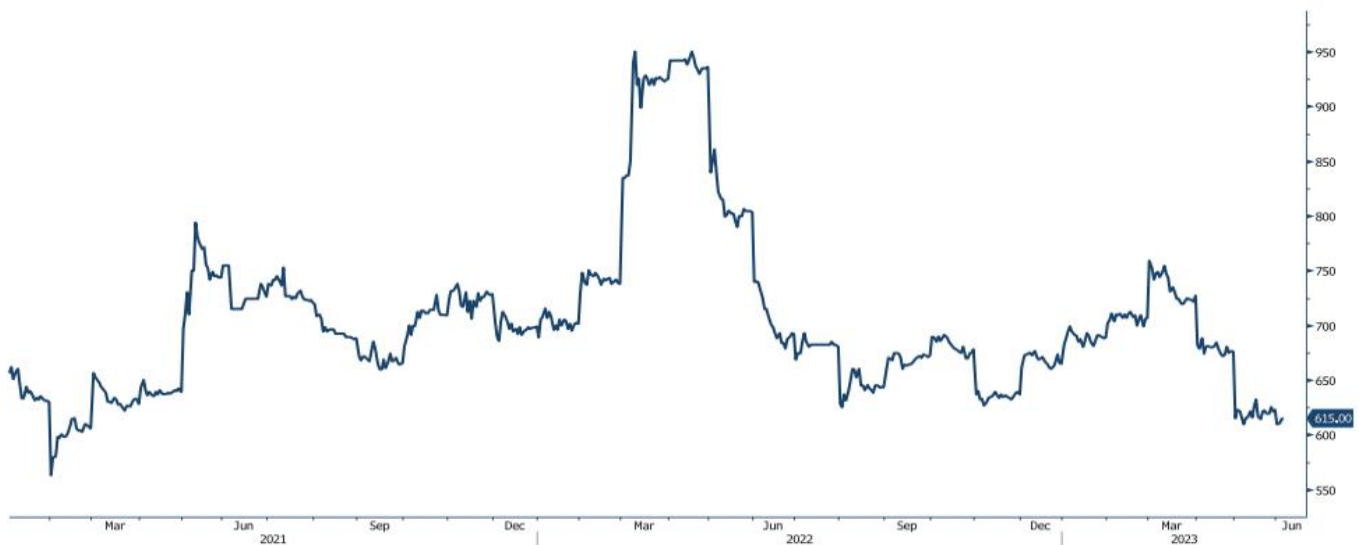
HOT ROLLED COIL STEEL - גרף ה

HRC1 Comdty (Generic 1st 'HRC' Future)



גרף פלדה מסוג REBAR

JBP1 Comdty (Generic 1st 'JBP' Future)



מקור: Bloomberg

לפרטים נוספים: צור קשר

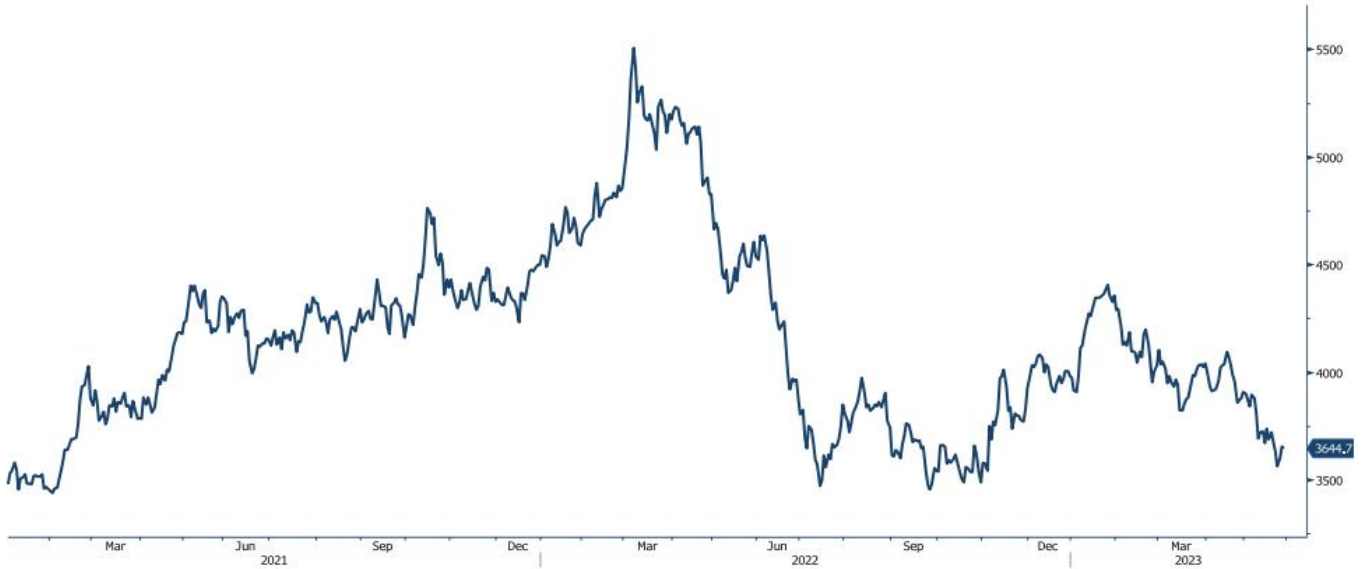
WWW.PRICO.COM
E.Mail: info@prico.com

1 Ben Gurion St., B.S.R. Tower #2 | Bnei Brak 51201 Israel
P.O.Box 6400 Tel-Aviv 61063, Israel

Tel: 972-3-6167070
fax: 972-3-6167060

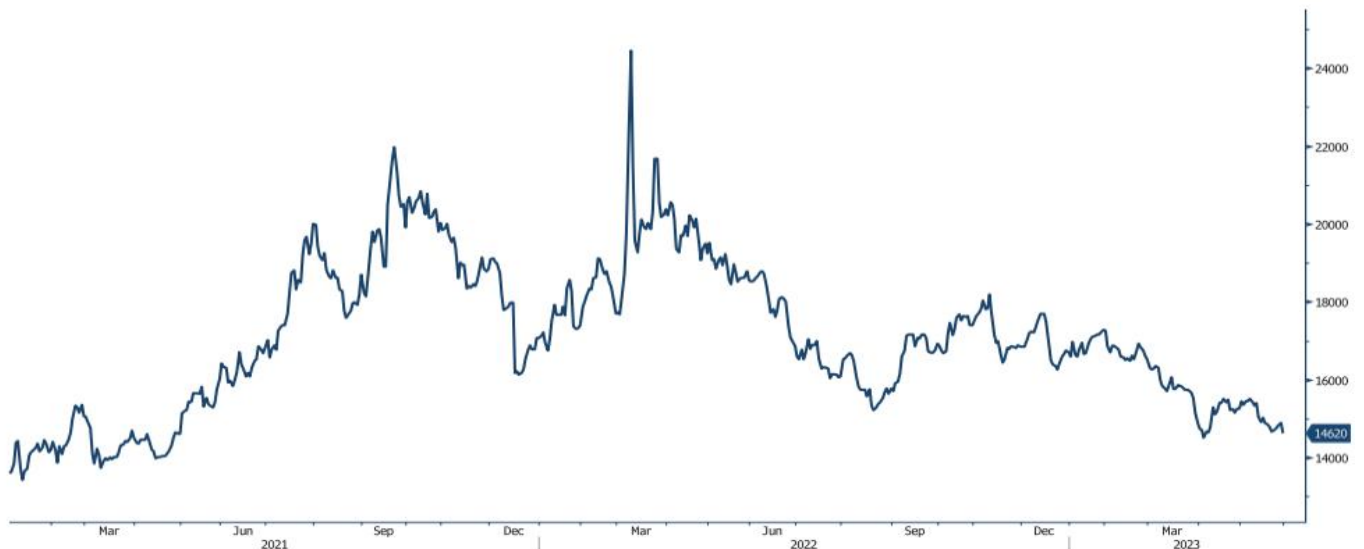
גרף מדד LME INDEX

LME Index (London Metal Exchange LME Metals Index)



גרף ה - נירוסטה

ZST1 Comdty (Generic 1st 'ZST' future)



מקור: Bloomberg

לפרטים נוספים: צור קשר

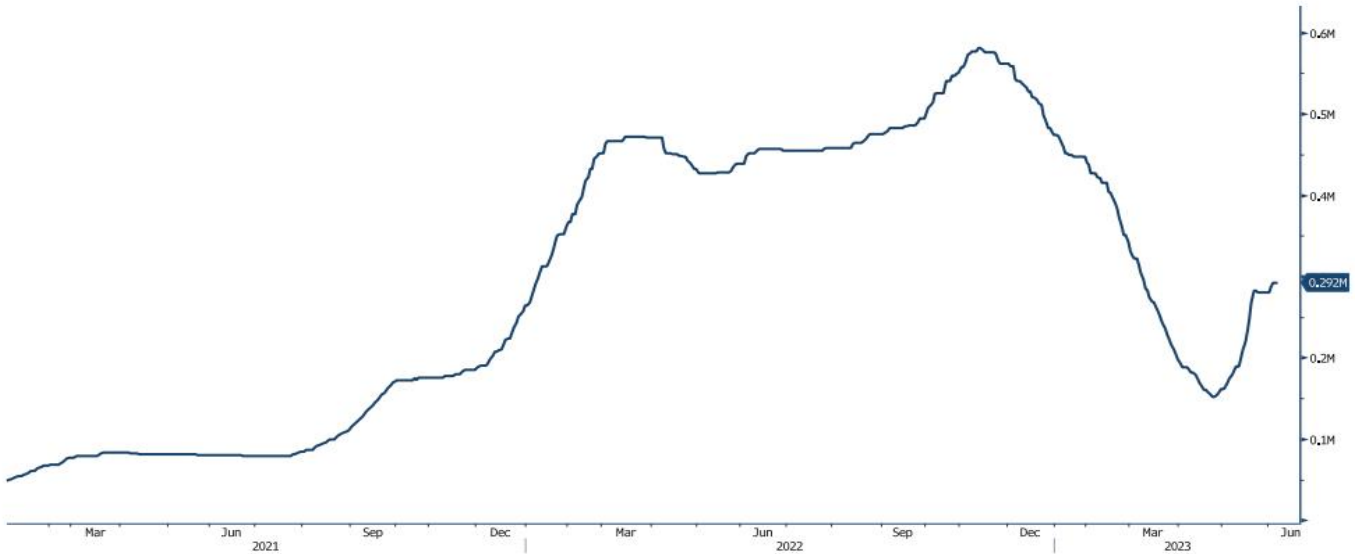
WWW.PRICO.COM
E.Mail: info@prico.com

1 Ben Gurion St., B.S.R. Tower #2 | Bnei Brak 51201 Israel
P.O.Box 6400 Tel-Aviv 61063, Israel

Tel: 972-3-6167070
fax: 972-3-6167060

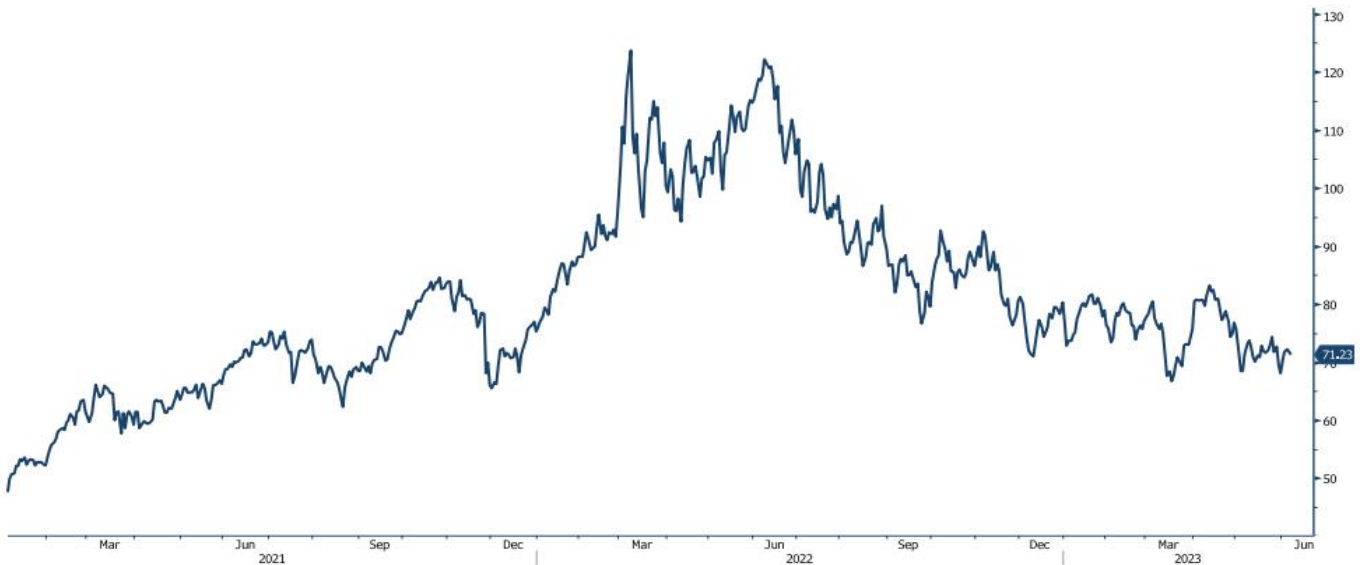
גרף הליתיום

L4CNVHTQ Index (CN Li2CO3 99% DEL)



גרף ה - LIGHT CRUDE

CL1 Comdty (Generic 1st 'CL' Future)



מקור: Bloomberg

לפרטים נוספים: צור קשר

WWW.PRICO.COM
E.Mail: info@prico.com

1 Ben Gurion St., B.S.R. Tower #2 | Bnei Brak 51201 Israel
P.O.Box 6400 Tel-Aviv 61063, Israel

Tel: 972-3-6167070
fax: 972-3-6167060

אין לראות במידע המופיע בסקירה משום המלצה לביצוע פעולות ו/או ייעוץ השקעות ו/או שיווק השקעות ו/או ייעוץ מכל סוג שהוא. המידע המוצג הינו לידיעה בלבד ואינו מהווה תחליף לייעוץ המתחשב בנתונים ובצרכים המיוחדים של כל אדם. כל העושה במידע הנ"ל שימוש כלשהו - עושה זאת על דעתו בלבד ועל אחריותו הבלעדית. קבוצת פריקו ו/או חברות קשורות ו/או בעלי עניין, ו/או עובדים ו/או נושאי משרה בכל אחד מאלו, עשויים להיות בעלי עניין בניירות הערך והנכסים הפיננסיים המוזכרים באתר.

פרטים והסברים באשר לבחינת החשיפות השונות וכן באשר לאסטרטגיות הניתנות לביצוע על מנת לגדר חשיפות אלו ניתן לקבל בדסק אנליסטים בפריקו.

דבר פרטים נוספים באמור לעיל ניתן לפנות למשרדינו בטלפון : 03-6167070
סקירות שוק ומידע נוסף בנושא מכשירים פיננסיים ניתן למצוא באתר פריקו / <https://www.prico.co.il/>
אין במסמך זה משום הצעה ו/או ייעוץ ו/או המלצה כל שהיא לביצוע ו/או אי ביצוע עסקה כל שהיא למתעניינים, יש לפנות לדסק אנליסטים לקבלת מידע ופרטים נוספים



לגידור חשיפות וביצוע, צרו קשר 03-6167070

No currency is Foreign to us. Prico

<p>שירותים פיננסיים</p> <ul style="list-style-type: none"> - ניתוח חשיפות - הנדסה פיננסית - תכנון ובניית אסטרטגיות - ליווי שוטף - ייעוץ אישי 	<p>Financial Services</p> <ul style="list-style-type: none"> - Financial exposure analysis - financial engineering - Planning and formulation of strategy - Ongoing performance monitoring - Personal consulting
<p>חדר עסקאות</p> <ul style="list-style-type: none"> - ביצוע עסקאות - מטבע חוץ, שקל חדש - שערי ריבית, מדדים - Commodities חומרי גלם - קרנות, ניירות ערך 	<p>Dealing Room</p> <ul style="list-style-type: none"> - Transaction, execution, hedging strategy - Forex, ILS - Interest rates, indices, OTC - Raw materials, commodities - Funds, securities
<p>מחקר ייעוץ ופיתוח</p> <ul style="list-style-type: none"> - ניירות עמדה - עבודות חשיפה - תזרימית ומאזנית - ליווי פרויקטים - חוות דעת - סקירות מקרו כלכליות - ניתוח טכני-גרפי - דיווח תקופתי, יומי - קשר ישיר - קו חם 	<p>R&D, Analyst & Advisory</p> <ul style="list-style-type: none"> - Position papers - Cash flow and balance sheet exposure analysis - Ongoing project measurement - Global market overview - Macroeconomic reviews - Technical analysis - Periodic, daily reports - Direct connection - Hotline
<p>ייעוץ נכסים והשקעות</p> <ul style="list-style-type: none"> - ייעוץ השקעות בארץ ובח"ל - בקרת נכסים והשקעות - שירותים לבנקאות פרטית 	<p>Assets & Investments Advisory</p> <ul style="list-style-type: none"> - Portfolio Advisory in Israel & abroad - Monitoring - private banking services
<p>זירות מידע ומסחר אלקטרוני</p> <p>www.currencygate.com www.prico.com</p>	<p>Online information and trading arenas</p> <p>info@currencygate.com Info@prico.com</p>

אין מטבע שהוא זר עבורנו. פריקו