



סקירת מחירי מתכות

עבור חברי איגוד תעשיות מתכת, חשמל ותשתית



PRICO
Since 1979



קבוצת פריקו - שירותים פיננסיים
לעסקים בינלאומיים

לפרטים נוספים: [צור קשר](#)

טבלת מחירים

שיעור שינוי מתחילת משבר הקורונה	שיעור שינוי מתחילת 2023	שיעור שינוי שנתי	שיעור שינוי חודשי	שיעור שינוי שבועי	מחיר אחרון	
25.77%	-8.45%	-2.33%	-0.59%	-1.60%	2177	alum prim
14.49%	-28.99%	-10.23%	1.80%	0.00%	1580	alum allow
42.65%	-4.80%	5.40%	-5.18%	-0.65%	7970.5	copper
13.86%	-9.38%	2.57%	-8.09%	-1.14%	2078	lead
47.33%	-38.12%	-13.69%	-6.68%	-0.48%	18593	nickel
58.32%	2.27%	29.14%	-1.30%	2.65%	25370	tin
11.36%	-16.93%	-9.05%	-4.03%	-1.88%	2421	zinc
27.93%	-16.31%	-18.16%	-2.79%	-1.85%	556.5	lme steel rebar
1.25%	-35.99%	-35.98%	-0.04%	0.00%	33420	cobalt
21.55%	-5.24%	-6.62%	0.14%	0.57%	705	U.S. Midwest domestic Steel HRC
8.54%	-6.51%	-2.73%	-1.75%	0.38%	534	Steel HRC FOB China

• המחירים במונחי דולר לטון

טבלת מלאים

שיעור שינוי מתחילת 2023	שיעור שינוי שנתי	שיעור שינוי חודשי	שיעור שינוי שבועי	מלאי אחרון במונחי טון	
7.62%	11.91%	-2.18%	-1.63%	484600	alum prim
0.00%	-9.43%	0.00%	0.00%	1920	alum allow
103.18%	26.39%	26.02%	5.33%	180675	copper
319.98%	253.26%	95.24%	23.83%	105625	lead
-22.72%	-20.15%	10.09%	-0.56%	42870	nickel
147.83%	61.79%	5.63%	-1.98%	7410	tin
155.58%	59.40%	-33.25%	-9.96%	81850	zinc
34.51%	5.31%	-10.93%	0.08%	498.23	steelhome China rebar
58.82%	24.42%	2.29%	3.47%	329.05	Steelhome China Hot Rolled Coil Total Inventory
-44.24%	-45.24%	-1.08%	0.00%	92	cobalt

שערי דלקים ומטבעות נבחרים

שיעור שינוי מתחילת משבר הקורונה	שיעור שינוי מתחילת 2023	שיעור שינוי שנתי	שיעור שינוי חודשי	שיעור שינוי שבועי	מחיר אחרון	
57.18%	6.65%	1.77%	-2.98%	6.76%	91.62	brent crude
69.95%	10.40%	6.99%	-3.14%	6.13%	88.39	light crude
16.57%	14.49%	13.31%	4.60%	1.63%	4.0187	usdils
11.67%	12.89%	21.46%	4.00%	1.08%	4.2472	eurils

מקור: Bloomberg

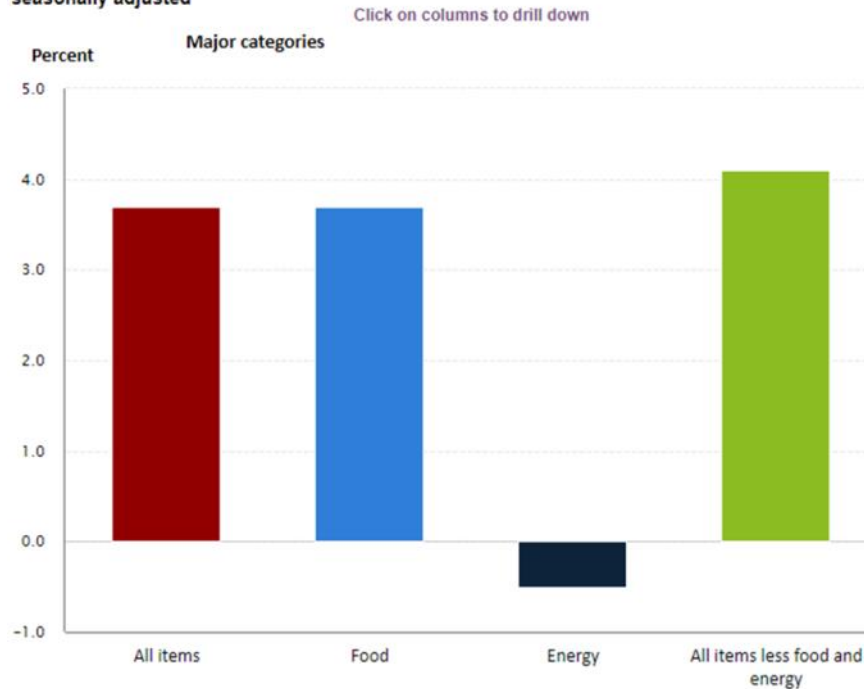
[לפרטים נוספים: צור קשר](#)

במהלך השבוע החולף, המסחר בשווקים הפיננסיים הגלובליים התנהל במגמה מעורבת. בתום יום המסחר של ה- 17.10 מדד הדאו ג'ונס עמד ברמת 33,997.65 נק', עליה בשיעור של 0.77% לעומת רמות הסגירה של שבוע שעבר, מדד הנאסד"ק 100 נסחר ברמת 15,122 נק', ירידה בשיעור של 0.06% לעומת שבוע שעבר ומדד ה- S&P 500 סגר ברמת 4,373 נק', עליה בשיעור של 0.34%, לעומת שבוע שעבר. מדד הפוטסי 100 האנגלי נסחר ברמת 7,675 נק', עליה בשיעור של 0.62% לעומת שבוע שעבר, מדד הדאקס הגרמני נסחר ברמה של 15,252 נק', ירידה בשיעור של 1.11% לעומת שבוע שעבר.

ארצות הברית –

בשבוע החולף פורסמו נתוני האינפלציה לחודש ספטמבר בארצות הברית אשר הראו על התייצבות שיעור האינפלציה ברמת 3.7%, נתון הגבוה מהצפי וזהה לנתון בחודש הקודם. נתוני אינפלציית הליבה שוכנים ברמת 4.1% בהתאם לצפי. מנגד מדד המחירים ליצרן לחודש ספטמבר הראה על עליית מחירים בשיעור של 0.5% נתוני הגבוה מצפי של 0.3%, עם זאת זהו זז העלייה הנמוכה ביותר בשלושת החודשים האחרונים.

12-month percentage change, Consumer Price Index, selected categories, September 2023, not seasonally adjusted



התשואות על אגרות החוב ל-10 שנים עלו לעבר רמת 4.85%, הרמה הגבוהה ביותר מזה 14 שנים, ולאחר מכן התייצבו בסביבת 4.82%, כאשר הנתונים הכלכליים מאותתים על כך שהכלכלה האמריקאית עודנה חזקה, לכן צפוי הבנק המרכזי האמריקאי ה-FED לבצע העלאת ריבית נוספת אשר עשויה להיות האחרונה, והריבית צפויה להישאר גבוהה לפחות עד סוף הרבעון הראשון 2024.

לפרטים נוספים: צור קשר

– אירופה –

נתוני האינפלציה באירופה עלו בקצב מתון מהצפי ושוכנים ברמת 4.3% בחודש ספטמבר מול צפי של 4.5%. בעקבות החשש מגלישה למיתון עשוי הבנק המרכזי האירופה ה- ECB להותיר הריבית על ההלוואות ברמת 4.75% ריבית על הפקדות בבנק המרכזי ברמת 4%. על פי מחלקת המחקר של הבנק המרכזי האירופאי האינפלציה בשנת 2023 צפויה לרדת לממוצע של 5.6%, 3.2% ב-2024 ו- 2.1% ב-2025. לשיטתם האינפלציה בשנת 2024 תבלם ותנוע "רוחבית", וברבעון השלישי 2025 צפויה לרדת חזרה לעבר טווח היעד.

לאחר שהאינפלציה בבריטניה הפתיעה "לטובה" ועלתה בשיעור של 6.7% עליה מתונה מצפי של 7%, כמו כן, אינפלציית הליבה עלתה ב- 6.2% נתון נמוך משמעותית מצפי של 6.8%. נתוני צמיחת התוצר החודשיים בחודש אוגוסט הראו על צמיחה חיובית של 0.2% לאחר שבחודש יולי הייתה דעיכה (צמיחה שלילית) בשיעור של 0.6%.

– ישראל –

מלחמת "חרבות הברזל" בשמה הנוכחי ברצועת עזה ובצפון, גוררת לחוסר וודאות באשר להשפעת המלחמה על המשק במיוחד לאור אי הוודאות באשר למשך הלחימה והיקפה. מערכה רב זירתית, תפגע בפעילות הכלכלית בעוצמה רחבה מאשר מערכה בזירת הדרום בלבד והיא עשויה לגרור להיחלשות נוספת בשער השקל. עד כה נבלם פיחות השקל בקרבת רמת 4.034 שקל לדולר, הרמה הגבוהה ביותר מזה 8 שנים. התערבות בנק ישראל אשר הזרים נזילות לשוק ומכר דולרים הובילה לירידות שערים אל עבר רמת 3.99 והתייצבות בסביבת 4.02 שקל לדולר. כפי שכבר כתבנו בעבר, בנק ישראל הכריז על תכנית למכירת מט"ח בהיקף של עד 30 מיליארדי דולרים כצעד לבלימת הפיחות המהירה ולאור ההשפעה האינפלציונית של הפיחות. הבנק צפוי לפעול בתקופה הקרובה בשוק ככל שידרש על-מנת למתן את התנודות בשער השקל ולספק את הנזילות הנדרשת להמשך הפעילות הסדירה של השווקים. בנוסף לתכנית ה-30 מיליארד \$, ובמידת הצורך, הבנק יספק נזילות לשוק באמצעות הפעלת מנגנוני עסקאות SWAP של הבנק בסכום של עד 15 מיליארדי דולרים. צעדי ייצבו אלו מייצבים את פערי הריבית ואת נקודות הסופ, ובולמים את תנועת שער החליפין מלהגיע לעבר רמת 4.2 שקל לדולר.

הקמת ממשלת החירום ובעקבותיה הארכה אוטומטית של כהונת הבכירים ובראשם את זו של נגיד בנק ישראל עשויים להרגיע את השווקים ולהקטין את חוסר הוודאות בשוק המט"ח המקומי. להערכתנו ראוי כי בנק ישראל לא יבצע העלאת ריבית בהחלטה הקרובה וימשיך להתערב בשוק המט"ח כל עוד יהיה צורך למתן עודפי ביקוש. המדד הנמוך בחודש ספטמבר וההשפעה הצפויה של הפיחות ועליות המחירים שלאחר החגים עשויים לבוא לידי ביטוי כבר במדדים הקרובים. דבר התומך בהימנעות מתנועות זיגזג של הבנק. במקרה בו הבנק נחשף לנתונים האטה חמורים עשוי הבנק לפעול באופן "סמלי" באמצעות הפחתת ריבית.

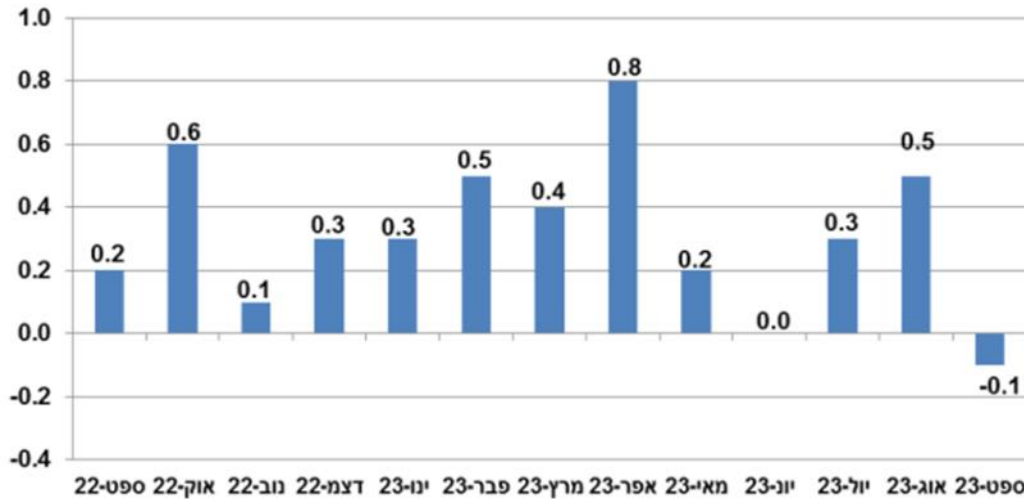
חברת דירוג האשראי מודי'ס הודיעה שהיא דוחה את החלטת דירוג החוב של מדינת ישראל בחצי שנה בכדי לבחון את המצב החדש בעקבות המערכה. מנגד חברת דירוג האשראי פיץ' הודיעה על הצבת דירוג האשראי של ישראל תחת "מעקב שלילי" בעקבות הלחימה.

נתונים נוספים אשר נדחפים לקרן זוית בתקופה מתוחה זו, נתוני האינפלציה של ישראל בחודש ספטמבר אשר הראו על האטה בקצב עליית המחירים כאשר בשנים עשר החודשים האחרונה עלה מדד המחירים הצרן ב- 3.8% ובחודש ספטמבר המדד ירד ב-0.1%. נתונים אשר מאותתים על האטה ברמת המחירים ובכלכלה הישראלית עוד טרם מלחמת "חרבות הברזל". החשש הגובר כי המערכה הנוכחית עשויה לגרור האטה נוספת בפעילות הכלכלית בישראל.

נציין כי להפחתה בריבית השקל תהא השפעה שלילית על חוסנו של השקל דבר שיתרום לעודפי הביקוש למט"ח.

לפרטים נוספים: צור קשר

תרשים 1 – אחוז שינוי חודשי במדד המחירים לצרכן ב-12 החודשים האחרונים



שוק המתכות

מדד ה- LME בבבורסת המתכות בלונדון עמד בסיום יום המסחר ב 17.10 ברמת 3,561 נק', ירידה בשיעור של 0.46% לעומת רמות הסגירה של שבוע שעבר.

COPPER - מחיר הנחושת ירד במהלך שבוע המסחר, כאשר בתום יום המסחר של ה- 17.10 עמד המחיר על רמת 7,970.5 דולר לטון, ירידה בשיעור של 0.65% לעומת הרמה בשבוע שעבר. רמת המלאים עלתה במהלך השבוע, כאשר ב 17.10 עמדו המלאים על 180,675 טון, עליה בשיעור של כ-5.33% לעומת הרמות בשבוע שעבר.

ZINC - מחיר האבץ ירד במהלך שבוע המסחר, כאשר בתום יום המסחר של ה- 17.10 עמד המחיר על 2,421 דולר לטון, ירידה בשיעור של 2% לעומת הרמה בשבוע שעבר. רמת המלאים ירדה במהלך השבוע, כאשר ב- 17.10 עמדו המלאים על 81,850 טון, ירידה בשיעור של 9.96% לעומת הרמות בשבוע שעבר.

NICKEL - מחיר הניקל עלה במהלך שבוע המסחר, כאשר בתום יום המסחר של ה- 17.10 עמד המחיר על 18,593 דולר לטון, ירידה בשיעור של 0.4% לעומת רמות הסגירה של שבוע שעבר. רמת המלאים ירדה במהלך השבוע, כאשר ב- 17.10 עמדו המלאים על 42,870 טון, ירידה בשיעור של כ-0.56% לעומת הרמות בשבוע שעבר.

ALUMINIUM PRIM - מחיר האלומיניום ירד במהלך שבוע המסחר, כאשר בתום יום המסחר של ה- 17.10 עמד על 2,177 דולר לטון, ירידה בשיעור של 1.6% לעומת שבוע שעבר. רמת מלאי האלומיניום עמדה ב- 17.10 על רמת 484,600 טון, ירידה בשיעור של 1.63% לעומת הרמות בשבוע שעבר.

לפרטים נוספים: צור קשר

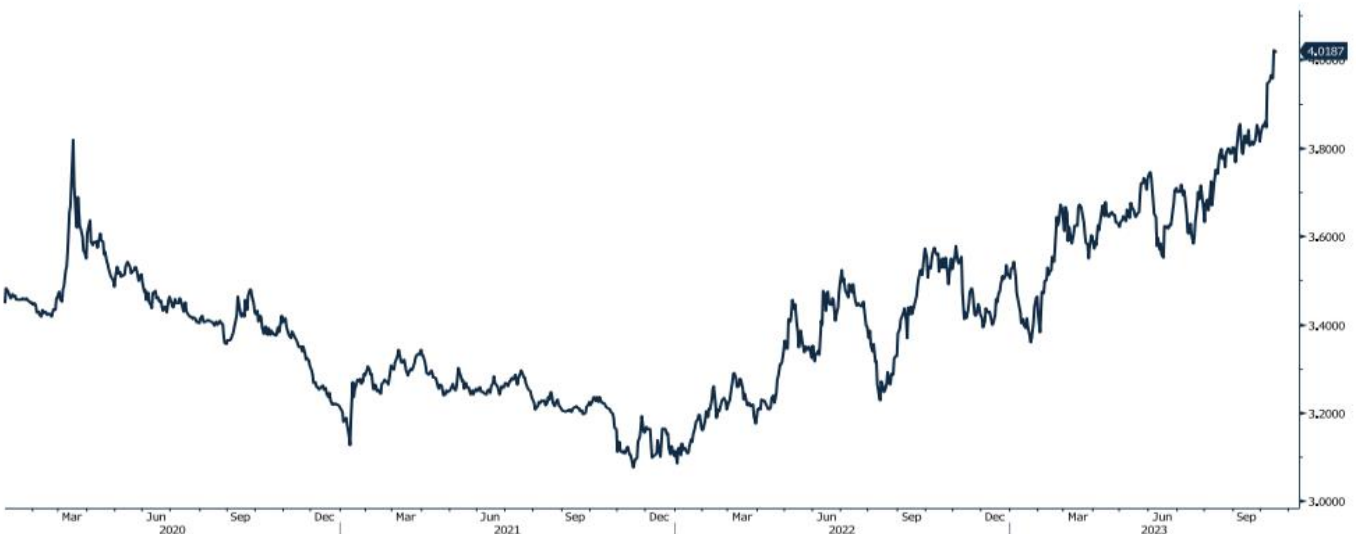
גרף מדד ההובלה הימית BDI

BDIY Index (BDI Baltic Exchange Dry Index)



גרף הדולר/שקל

ILS Currency (Israeli Shekel Spot)



[לפרטים נוספים: צור קשר](#)

אבץ

מצורפים גרפים של אבץ ל3 חודשים, גרף מדד ה - LME 3 חודשים, סטיות התקן הגלומות של המחיר, רמת מלאי המתכת והפרש בין מחיר לשלושה חודשים לבין מחיר מימוש.



בדיל

מצורפים גרפים של בדיל ל3 חודשים, גרף מדד ה - LME 3 חודשים, סטיות התקן הגלומות של המחיר, רמת מלאי המתכת והפרש בין מחיר לשלושה חודשים לבין מחיר מימוש.



מקור: Bloomberg

WWW.PRICO.COM
E.Mail: info@prico.com

1 Ben Gurion St., B.S.R. Tower #2 | Bnei Brak 51201 Israel
P.O.Box 6400 Tel-Aviv 61063, Israel

לפרטים נוספים: צור קשר

Tel: 972-3-6167070
fax: 972-3-6167060

ניקל

מצורפים גרפים של ניקל ל-3 חודשים, גרף מדד ה- LME 3 חודשים, סטיות התקן הגלומות של המחיר, רמת מלאי המתכת והפרש בין מחיר לשלושה חודשים לבין מחיר מימוש.



עופרת

מצורפים גרפים של עופרת ל-3 חודשים, גרף מדד ה- LME 3 חודשים, סטיות התקן הגלומות של המחיר, רמת מלאי המתכת והפרש בין מחיר לשלושה חודשים לבין מחיר מימוש.



מקור: Bloomberg

[לפרטים נוספים: צור קשר](#)

WWW.PRICO.COM
E.Mail: info@prico.com

1 Ben Gurion St., B.S.R. Tower #2 | Bnei Brak 51201 Israel
P.O.Box 6400 Tel-Aviv 61063, Israel

Tel: 972-3-6167070
fax: 972-3-6167060

אלומיניום (PRIM)

מצורפים גרפים של אלומיניום (PRIM) ל3 חודשים, גרף מדד ה - LME 3 חודשים, סטיות התקן הגלומות של המחיר, רמת מלאי המתכת והפרש בין מחיר לשלושה חודשים לבין מחיר מימוש.



אלומיניום (ALLOY)

מצורפים גרפים של אלומיניום (ALLOY) ל3 חודשים, גרף מדד ה - LME 3 חודשים, סטיות התקן הגלומות של המחיר, רמת מלאי המתכת והפרש בין מחיר לשלושה חודשים לבין מחיר מימוש.



מקור: Bloomberg

לפרטים נוספים: [צור קשר](#)

WWW.PRICO.COM
E.Mail: info@prico.com

1 Ben Gurion St., B.S.R. Tower #2 | Bnei Brak 51201 Israel
P.O.Box 6400 Tel-Aviv 61063, Israel

Tel: 972-3-6167070
fax: 972-3-6167060

קובלט (Cobalt)

מצורפים גרפים של קובלט ל-3 חודשים, גרף מדד ה- LME 3 חודשים, סטיות התקן הגלומות של המחיר, רמת מלאי המתכת והפרש בין מחיר לשלושה חודשים לבין מחיר מימוש.



נחושת

מצורפים גרפים של נחושת ל-3 חודשים, גרף מדד ה- LME 3 חודשים, סטיות התקן הגלומות של המחיר, רמת מלאי המתכת והפרש בין מחיר לשלושה חודשים לבין מחיר מימוש.



מקור: Bloomberg

[לפרטים נוספים: צור קשר](#)

גרף ה - HOT ROLLED COIL STEEL

HRC1 Comdty (Generic 1st 'HRC' Future)



גרף פלדה מסוג REBAR

JBP1 Comdty (Generic 1st 'JBP' Future)



מקור: Bloomberg

לפרטים נוספים: [צור קשר](#)

WWW.PRICO.COM
E.Mail: info@prico.com

1 Ben Gurion St., B.S.R. Tower #2 | Bnei Brak 51201 Israel
P.O.Box 6400 Tel-Aviv 61063, Israel

Tel: 972-3-6167070
fax: 972-3-6167060

גרף מדד LME INDEX

LME Index (London Metal Exchange LME Metals Index)



גרף ה - נירוסטה

ZST1 Comdty (Generic 1st 'ZST' future)

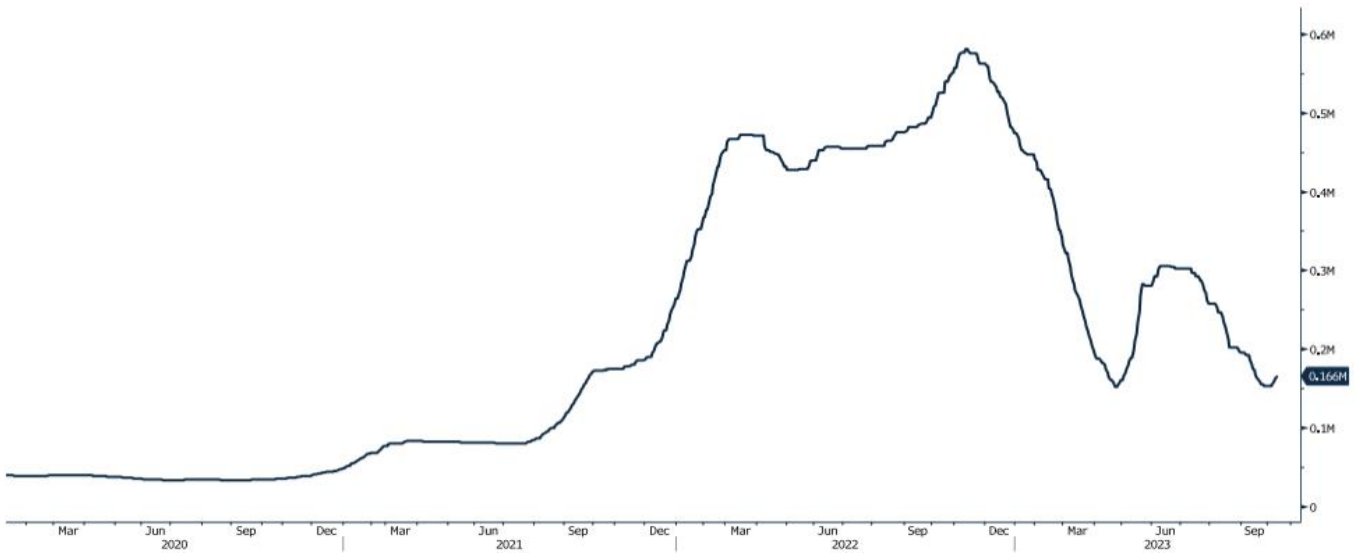


מקור: Bloomberg

[לפרטים נוספים: צור קשר](#)

גרף הליתיום

L4CNVHTQ Index (CN Li2CO3 99% DEL)



גרף ה - LIGHT CRUDE

CL1 Comdty (Generic 1st 'CL' Future)



מקור: Bloomberg

לפרטים נוספים: צור קשר

WWW.PRICO.COM
E.Mail: info@prico.com

1 Ben Gurion St., B.S.R. Tower #2 | Bnei Brak 51201 Israel
P.O.Box 6400 Tel-Aviv 61063, Israel

Tel: 972-3-6167070
fax: 972-3-6167060

אין לראות במידע המופיע בסקירה משום המלצה לביצוע פעולות ו/או ייעוץ השקעות ו/או שיווק השקעות ו/או ייעוץ מכל סוג שהוא. המידע המוצג הינו לידיעה בלבד ואינו מהווה תחליף לייעוץ המתחשב בנתונים ובצרכים המיוחדים של כל אדם. כל העושה במידע הנ"ל שימוש כלשהו - עושה זאת על דעתו בלבד ועל אחריותו הבלעדית. קבוצת פריקו ו/או חברות קשורות ו/או בעלי עניין, ו/או עובדים ו/או נושאי משרה בכל אחד מאלו, עשויים להיות בעלי עניין בניירות הערך והנכסים הפיננסיים המוזכרים באתר.

פרטים והסברים באשר לבחינת החשיפות השונות וכן באשר לאסטרטגיות הניתנות לביצוע על מנת לגדר חשיפות אלו ניתן לקבל בדסק אנליסטים בפריקו.

דבר פרטים נוספים באמור לעיל ניתן לפנות למשרדינו בטלפון : 03-6167070
סקירות שוק ומידע נוסף בנושא מכשירים פיננסיים ניתן למצוא באתר פריקו / <https://www.prico.co.il/>
אין במסמך זה משום הצעה ו/או ייעוץ ו/או המלצה כל שהיא לביצוע ו/או אי ביצוע עסקה כל שהיא למתעניינים, יש לפנות לדסק אנליסטים לקבלת מידע ופרטים נוספים



לגידור חשיפות וביצוע, צרו קשר 03-6167070

No currency is Foreign to us. Prico

<p>שירותים פיננסיים</p> <ul style="list-style-type: none"> - ניתוח חשיפות - הנדסה פיננסית - תכנון ובניית אסטרטגיות - ליווי שוטף - ייעוץ אישי 	<p>Financial Services</p> <ul style="list-style-type: none"> - Financial exposure analysis - financial engineering - Planning and formulation of strategy - Ongoing performance monitoring - Personal consulting
<p>חדר עסקאות</p> <ul style="list-style-type: none"> - ביצוע עסקאות - מטבע חוץ, שקל חדש - שערי ריבית, מדדים - Commodities חומרי גלם - קרנות, ניירות ערך 	<p>Dealing Room</p> <ul style="list-style-type: none"> - Transaction, execution, hedging strategy - Forex, ILS - Interest rates, indices, OTC - Raw materials, commodities - Funds, securities
<p>מחקר ייעוץ ופיתוח</p> <ul style="list-style-type: none"> - ניירות עמדה - עבודות חשיפה - תזרימית ומאזנית - ליווי פרויקטים - חוות דעת - סקירות מקרו כלכליות - ניתוח טכני-גרפי - דיווח תקופתי, יומי - קשר ישיר - קו חם 	<p>R&D, Analyst & Advisory</p> <ul style="list-style-type: none"> - Position papers - Cash flow and balance sheet exposure analysis - Ongoing project measurement - Global market overview - Macroeconomic reviews - Technical analysis - Periodic, daily reports - Direct connection - Hotline
<p>ייעוץ נכסים והשקעות</p> <ul style="list-style-type: none"> - ייעוץ השקעות בארץ ובח"ל - בקרת נכסים והשקעות - שירותים לבנקאות פרטית 	<p>Assets & Investments Advisory</p> <ul style="list-style-type: none"> - Portfolio Advisory in Israel & abroad - Monitoring - private banking services
<p>זירות מידע ומסחר אלקטרוני</p> <p>www.currencygate.com www.prico.com</p>	<p>Online information and trading arenas</p> <p>info@currencygate.com Info@prico.com</p>

אין מטבע שהוא זר עבורנו. פריקו