



# סקירת מחירי מתכות

עבור חברי איגוד תעשיות מתכת, חשמל ותשתית



**PRICO**  
Since 1979

התאחדות  
התעשייתיים  
בישראל



קבוצת פריקו - שירותים פיננסיים  
לעסקים בינלאומיים

לפרטים נוספים: [צור קשר](#)

### טבלת מחירים

שיעור שינוי מתחילת משבר הקורונה	שיעור שינוי מתחילת 2023	שיעור שינוי שנתי	שיעור שינוי חודשי	שיעור שינוי שבועי	מחיר אחרון	
28.89%	-6.18%	-9.03%	1.43%	-1.50%	2231	alum prim
25.29%	-22.29%	-7.04%	9.43%	4.28%	1729	alum allow
47.38%	-1.64%	-1.67%	3.60%	0.59%	8235	copper
20.63%	-3.99%	0.53%	7.81%	0.59%	2201.5	lead
38.57%	-41.80%	-39.37%	-5.71%	-2.37%	17487	nickel
57.29%	1.60%	14.42%	0.47%	2.63%	25206	tin
20.17%	-10.06%	-13.03%	6.57%	1.38%	2600.50	zinc
30.80%	-14.43%	-10.95%	1.61%	0.35%	569	lme steel rebar
1.34%	-35.93%	-35.92%	0.04%	0.02%	33420	cobalt
54.31%	20.30%	32.99%	28.78%	1.13%	895	U.S. Midwest domestic Steel HRC
11.48%	-3.97%	4.48%	4.28%	-0.27%	548.5	Steel HRC FOB China

המחירים במונחי דולר לטון

### טבלת מלאים

שיעור שינוי מתחילת 2023	שיעור שינוי שנתי	שיעור שינוי חודשי	שיעור שינוי שבועי	מלאי אחרון במונחי טון	
8.28%	-10.38%	-0.21%	5.06%	487575	alum prim
0.00%	-9.43%	0.00%	0.00%	1920	alum allow
101.66%	106.60%	-0.87%	0.32%	179325	copper
437.97%	405.79%	48.36%	3.01%	135300	lead
-22.14%	-13.91%	0.76%	7.74%	43194	nickel
147.32%	98.52%	-1.40%	0.14%	7395	tin
116.16%	61.36%	-20.22%	-8.82%	69225	zinc
3.83%	-2.15%	-25.95%	-5.60%	384.56	steelhome China rebar
39.05%	33.23%	-14.38%	-2.34%	288.09	Steelhome China Hot Rolled Coil Total Inventory
-44.24%	-44.91%	0.00%	0.00%	92	cobalt

### שערי דלקים ומטבעות נבחרים

שיעור שינוי מתחילת משבר הקורונה	שיעור שינוי מתחילת 2023	שיעור שינוי שנתי	שיעור שינוי חודשי	שיעור שינוי שבועי	מחיר אחרון	
41.41%	-4.05%	-12.18%	-9.31%	3.63%	82.43	brent crude
49.96%	-2.58%	-10.04%	-10.83%	3.80%	78.08	light crude
9.56%	7.61%	10.62%	-6.08%	-1.29%	3.777	usdils
7.87%	9.05%	16.07%	-3.21%	0.26%	4.1025	eurils

במהלך השבוע החולף, המסחר בשווקים הפיננסיים הגלובליים התנהל במגמה חיובית. בתום יום המסחר של ה- 14.11 מדד הדאו ג'ונס עמד ברמת 34,827 נק', עליה בשיעור של 1.98% לעומת רמות הסגירה של שבוע שעבר, מדד הנאסד"ק 100 נסחר ברמת 15,296 נק', עליה בשיעור של 1.3% לעומת שבוע שעבר ומדד ה- S&P 500 סגר ברמת 4,496 נק', עליה בשיעור של 2.68%, לעומת שבוע שעבר. מדד הפוטסי 100 האנגלי נסחר ברמת 7,440 נק', עליה בשיעור של 0.41% לעומת שבוע שעבר, מדד הדאקס הגרמני נסחר ברמה של 15,614 נק', עליה בשיעור של 3% לעומת שבוע שעבר.

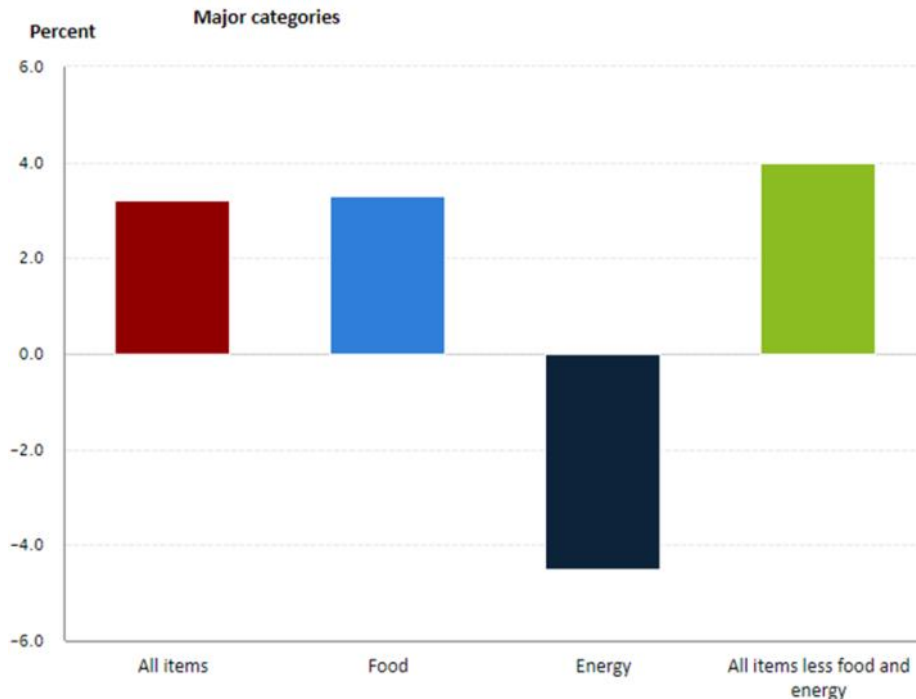
### ארצות הברית -

המגמה החיובית במדדי המניות האמריקאים נמשכה כאשר נתוני האינפלציה באוקטובר הראו על הצלחה בקירור האינפלציה אשר כעת המדד החודשי נותר ללא שינוי מול צפי של עלייה בשיעור של 0.1%, כמו כן השינוי במדד המחירים לצרכן השנתי עלה בלבד 3.2%, נתון הנמוך מצפי של 3.3%. כפי שקרה בעבר מחירי האנרגיה גררו את המדד מטה וירדו כ-4.5%, יתרה מכך במדד הנוכחי מחירי המזון עלו בשיעור מתון מהצפי ותרמו לנתון חיוביים אלה. מדד המחירים ליצרן לחודש אוקטובר הראה על ירידה משמעותית במדד בשיעור של 0.5% ביחס לחודש הקודם, בנוסף מדד המכירות הקמעונאיות הראה על ירידה נמוכה מן הצפי. נתוני האינפלציה גררו לירידה בתשואות על אגרות החוב ל-10 שנים לעבר רמת 4.5% בעקבות הצפי שסבב העלאות הריבית תם, ומעבר לכך תהליך תחילת הורדת הריבית יחל מוקדם מהצפוי. כל זאת בנוסף לירידה משמעותית לתרחיש שבו הכלכלה האמריקאית תגלוש למיתון.

נתון קודם	תחזית	נתון אמת	
0.4%	0.1%	0%	מדד המחירים לצרכן לחודש אוקטובר - חודש
3.7%	3.3%	3.2%	מדד המחירים לצרכן לחודש אוקטובר - שנתי
4.1%	4.1%	4%	מדד המחירים ליצרן לחודש אוקטובר
0.4%	0.1%	-0.5%	מדד המחירים ליצרן
-0.9%	-0.3%	-0.1%	מדד המכירות הקמעונאיות

12-month percentage change, Consumer Price Index, selected categories, October 2023, not seasonally adjusted

Click on columns to drill down



Source: U.S. Bureau of Labor Statistics.

### לפרטים נוספים: צור קשר

כפי שכתבנו בעבר במידה והמערכה בישראל תתרחב לזירות נוספות, עשוי הדבר לפגוע בשרשרות האספקה, מחירי השילוח הימי ובמיוחד בשוק האנרגיה וכתוצאה מכך במאבק הבנקים המרכזיים באינפלציה.

בהחלטתו האחרונה הבנק המרכזי האמריקאי ה-FED החליט להותיר את הריבית המוניטרית ברמת 5.5% ולהמשיך במדיניות הקטנת החשיפה המאזנית ה-QT באותו הקצב. לדברי נשיא ה-FED מר. ז'רום פאוול במידה ובבנק לא יהיו מרוצים מקצב ירידה האינפלציה הבנק ישוב לפעול ויבצע העלאת ריבית נוספת. בנוסף, בבנק לא דנים כעת במתי להוריד את הריבית, אלא כמה גבוה הריבית צריכה לשכון ולכמה זמן תשהה ברמה זו. החשש הגובר נוצר בשל הריבית הראלית הגבוהה עם ירידת האינפלציה והחשש מאפקט האטת הפעילות במשק.

### אירופה –

באירופה נתוני האינפלציה הראו על התקררות נוספת ברמת המחירים כאשר מדד המחירים לצרכן בחודש ספטמבר שוכן ברמת 2.9% נתון הנמוך מצפי של 3.1%. כמו כן, שיעורי הצמיחה באירופה הראו על צמיחה נמוכה מהצפי הן ברמה הרבעונית והן ברמה השנתית. כתוצאה מכך השווקים הפיננסיים מעריכים כי סבב העלאות הריבית באירופה בסביבת אינפלציה יורדת, הסתיים בשלב הנוכחי.

על פי מחלקת המחקר של הבנק המרכזי האירופאי (ECB) האינפלציה בשנת 2023 צפויה לרדת לממוצע של 5.6%, 3.2% ב-2024 ו-2.1% ב-2025. להערכתם האינפלציה בשנת 2024 תבלם ותנוע "רוחבית", וברבעון השלישי 2025 צפויה לרדת חזרה לעבר טווח היעד.

לפי הבנק המרכזי האירופאי ה-ECB ביקוש נמוך ליצוא מגוש האירו והשפעת תנאי המימון ההדוקים מפחיתים את הצמיחה, בין היתר על רקע השקעות נמוכות במגורים ובעסקים. גם במגזר השירותים, שהיה עמיד עד כה, ניתן לראות כעת סימני היחלשות. עם הזמן, המומנטום הכלכלי אמור להתגבר, שכן ההכנסה הריאלית צפויה לעלות, בתמיכת הירידה באינפלציה, עליית שכר ושוק עבודה חזק אשר יגררו לעלייה בהוצאות הצרכנים וכן לעלייה בפעילות הריאלית.

### ישראל –

מלחמת "חרבות הברזל" בשמה הנוכחי ברצועת עזה ובצפון, ממשיכה לגרום לחוסר וודאות באשר להשפעות הלחימה והיקפה על המשק המקומי. במהלך סוף השבוע בעקבות חשש ממערכה רב זירתית נחלש השקל לעבר רמת 3.89 שקל לדולר. עם זאת, מתחילת השבוע השילוב של ירידה בציפיות למערכה רב זירתית, נתוני אינפלציה נמוכים בארצות הברית אשר תרמו לעליות בשווקים ומכירות משמעותיות של הגופים המוסדיים בעקבות חשיפה דולרית גבוהה (מעל 20%) גררו התחזקות משמעותית של השקל אל מעבר לרמתו ערב המלחמה (מעל 3.82 ₪) והגיע לרמת 3.75 שקל לדולר והתייצב ברמת 3.78 שקל לדולר בכך השלים השקל התחזקות של מעל ל-7% מהשיא. להערכתנו התחזקות השקל מוגבלת, הגורמים אשר הובילו להיחלשות השקל לפני הלחימה אשר עדיין קיימים והחשש מהתרחבות הלחימה עשוי לתמוך בהמשך התנועה בתחום שערים רחב ואף בפיחות אל עבר רמת ה-4 שקל לדולר ויותר.

כפי שכתבנו בנק ישראל הכריז על תכנית ייצוב בה ימכור הבנק מט"ח בהיקף של עד 30 מיליארדי דולרים כצעד לבלימת עודפי הביקוש לדולר והפיחות המהיר ולאור ההשפעה האינפלציונית של הפיחות. עם זאת בעקבות התחזקות השקל אל מתחת לרמת 3.9 שקל לדולר, בעת הזו בנק ישראל אינו צפוי להתערב. לפי נתוני בנק ישראל בחודש אוקטובר הסתכמו מכירות מטבע חוץ על ידי בנק ישראל בסך של כ-8.2 מיליארד דולר. להערכתנו במידת הצורך הבנק צפוי לשוב ולפעול בתקופה הקרובה בשוק ככל שיידרש על-מנת למתן את התנודות בשער השקל ולספק את הנזילות הנדרשת להמשך הפעילות הסדירה של השווקים. בנוסף לתכנית ה-30 מיליארד \$, ובמידת הצורך, הבנק יספק נזילות לשוק באמצעות הפעלת מנגנוני עסקאות SWAP של הבנק בסכום של עד 15 מיליארדי דולרים. צעדי ייצוב אלו מייצבים את פערי הריבית ואת נקודות הסווף, ובלמו את תנועת שער החליפין מלהגיע לרמות שיא חדשות ולעבר רמת 4.2 שקל לדולר.

### לפרטים נוספים: צור קשר

נתונים נוספים אשר נדחפים לקרן זווית בתקופה מתוחה זו, נתוני האינפלציה של ישראל בחודש אוקטובר מעורבים כאשר מדד המחירים לצרכן החודשי עלה ב-0.5% נתון המראה על המשך עליית מחירים והתרחקות מטווח היעד, במקביל בשנים עשר החודשים האחרונה עלה מדד המחירים הצרכן ב-3.7% נתון המראה על ירידה במדד לעומת הנתון השנתי בחודש ספטמבר. נתונים אשר מאותתים על האטה ברמת המחירים ובכלכלה הישראלית עוד טרם מלחמת "חרבות הברזל". והחשש הגובר כי המערכה הנוכחית עשויה לגרור האטה נוספת בפעילות הכלכלית בישראל, ועליות מחירים בעקבות פגיעה בענפי החקלאות והתעשייה בעקבות פינוי המפעלים ובריחת עובדים וכפועל יוצא פגיעה בייצור ובמלאים אשר עשויה לגרור גל נוסף של עליות מחירים ובהמשך לאינפלציה גבוהה. עליה מחודשת של מדדי המחירים תאתגר את בנק ישראל במלחמתו באינפלציה, כאשר עליה חדה תאותת על הצורך למתן לחצים אינפלציוניים בין היתר אפשר ויידרש הבנק לפעול באמצעות העלאה בריבית.

### שוק המתכות

**LME** - מדד ה- LME בבורסת המתכות בלונדון עמד בסיום יום המסחר ב 14.11 ברמת 3,654 נק', עליה בשיעור של 0.32% לעומת רמות הסגירה של שבוע שעבר.

**COPPER** - מחיר הנחוש עלה במהלך שבוע המסחר, כאשר בתום יום המסחר של ה- 14.11 עמד המחיר על רמת 8,235 דולר לטון, עליה בשיעור של 0.2% לעומת הרמה בשבוע שעבר. רמת המלאים עלתה במהלך השבוע, כאשר ב 14.11 עמדו המלאים על 179,325 טון, עליה בשיעור של כ-0.32% לעומת הרמות בשבוע שעבר.

**ZINC** - מחיר האבץ עלה במהלך שבוע המסחר, כאשר בתום יום המסחר של ה- 14.11 עמד המחיר על 2,600 דולר לטון, עליה בשיעור של 1.2% לעומת הרמה בשבוע שעבר. רמת המלאים ירדה במהלך השבוע, כאשר ב- 14.11 עמדו המלאים על 69,225 טון, ירידה בשיעור של 8.82% לעומת הרמות בשבוע שעבר.

**NICKEL** - מחיר הניקל ירד במהלך שבוע המסחר, כאשר בתום יום המסחר של ה- 14.11 עמד המחיר על 17,487 דולר לטון, ירידה בשיעור של 2.4% לעומת רמות הסגירה של שבוע שעבר. רמת המלאים עלתה במהלך השבוע, כאשר ב- 14.11 עמדו המלאים על רמת 43,194 טון, עליה בשיעור של כ-7.74% לעומת הרמות בשבוע שעבר.

**ALUMINIUM PRIM** - מחיר האלומיניום ירד במהלך שבוע המסחר, כאשר בתום יום המסחר של ה- 14.11 עמד על 2,231 דולר לטון, ירידה בשיעור של 1.5% לעומת שבוע שעבר. רמת מלאי האלומיניום ב- 14.11 עמדה על רמת 464,100 טון, עליה בשיעור של 5% לעומת הרמות בשבוע שעבר.

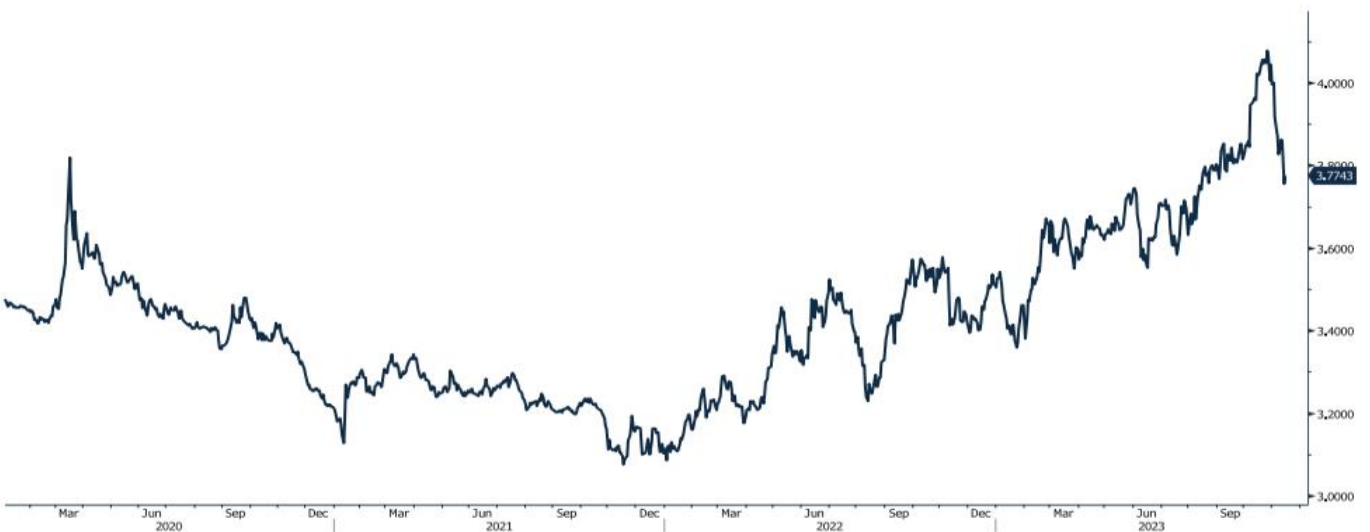
**גרף מדד ההובלה הימית BDI**

BDIY Index (BDI Baltic Exchange Dry Index)



**גרף הדולר/שקל**

ILS Curncy (Israeli Shekel Spot)



**לפרטים נוספים: צור קשר**

### אבץ

מצורפים גרפים של אבץ ל3 חודשים, גרף מדד ה - LME 3 חודשים, סטיות התקן הגלומות של המחיר, רמת מלאי המתכת והפרש בין מחיר לשלושה חודשים לבין מחיר מימוש.



### בדיל

מצורפים גרפים של בדיל ל3 חודשים, גרף מדד ה - LME 3 חודשים, סטיות התקן הגלומות של המחיר, רמת מלאי המתכת והפרש בין מחיר לשלושה חודשים לבין מחיר מימוש.



#### מקור: Bloomberg

WWW.PRICO.COM  
E.Mail: info@prico.com

1 Ben Gurion St., B.S.R. Tower #2 | Bnei Brak 51201 Israel  
P.O.Box 6400 Tel-Aviv 61063, Israel

#### לפרטים נוספים: צור קשר

Tel: 972-3-6167070  
fax: 972-3-6167060

### ניקל

מצורפים גרפים של ניקל ל3 חודשים, גרף מדד ה- LME 3 חודשים, סטיות התקן הגלומות של המחיר, רמת מלאי המתכת והפרש בין מחיר לשלושה חודשים לבין מחיר מימוש.



### עופרת

מצורפים גרפים של עופרת ל3 חודשים, גרף מדד ה- LME 3 חודשים, סטיות התקן הגלומות של המחיר, רמת מלאי המתכת והפרש בין מחיר לשלושה חודשים לבין מחיר מימוש.



מקור: Bloomberg

[לפרטים נוספים: צור קשר](#)

WWW.PRICO.COM  
E.Mail: info@prico.com

1 Ben Gurion St., B.S.R. Tower #2 | Bnei Brak 51201 Israel  
P.O.Box 6400 Tel-Aviv 61063, Israel

Tel: 972-3-6167070  
fax: 972-3-6167060



### אלומיניום (PRIM)

מצורפים גרפים של אלומיניום (PRIM) ל-3 חודשים, גרף מדד ה- LME - 3 חודשים, סטיות התקן הגלומות של המחיר, רמת מלאי המתכת והפרש בין מחיר לשלושה חודשים לבין מחיר מימוש.



### אלומיניום (ALLOY)

מצורפים גרפים של אלומיניום (ALLOY) ל-3 חודשים, גרף מדד ה- LME - 3 חודשים, סטיות התקן הגלומות של המחיר, רמת מלאי המתכת והפרש בין מחיר לשלושה חודשים לבין מחיר מימוש.



מקור: Bloomberg

[לפרטים נוספים: צור קשר](#)

### קובלט (Cobalt)

מצורפים גרפים של קובלט ל-3 חודשים, גרף מדד ה- LME 3 חודשים, סטיות התקן הגלומות של המחיר, רמת מלאי המתכת והפרש בין מחיר לשלושה חודשים לבין מחיר מימוש.



### נחושת

מצורפים גרפים של נחושת ל-3 חודשים, גרף מדד ה- LME 3 חודשים, סטיות התקן הגלומות של המחיר, רמת מלאי המתכת והפרש בין מחיר לשלושה חודשים לבין מחיר מימוש.



מקור: Bloomberg

[לפרטים נוספים: צור קשר](#)

**גרף ה - HOT ROLLED COIL STEEL**

HRC1 Comdty (Generic 1st 'HRC' Future)



**גרף פלדה מסוג REBAR**

JBP1 Comdty (Generic 1st 'JBP' Future)



מקור: Bloomberg

**לפרטים נוספים: צור קשר**

WWW.PRICO.COM  
E.Mail: info@prico.com

1 Ben Gurion St., B.S.R. Tower #2 | Bnei Brak 51201 Israel  
P.O.Box 6400 Tel-Aviv 61063, Israel

Tel: 972-3-6167070  
fax: 972-3-6167060

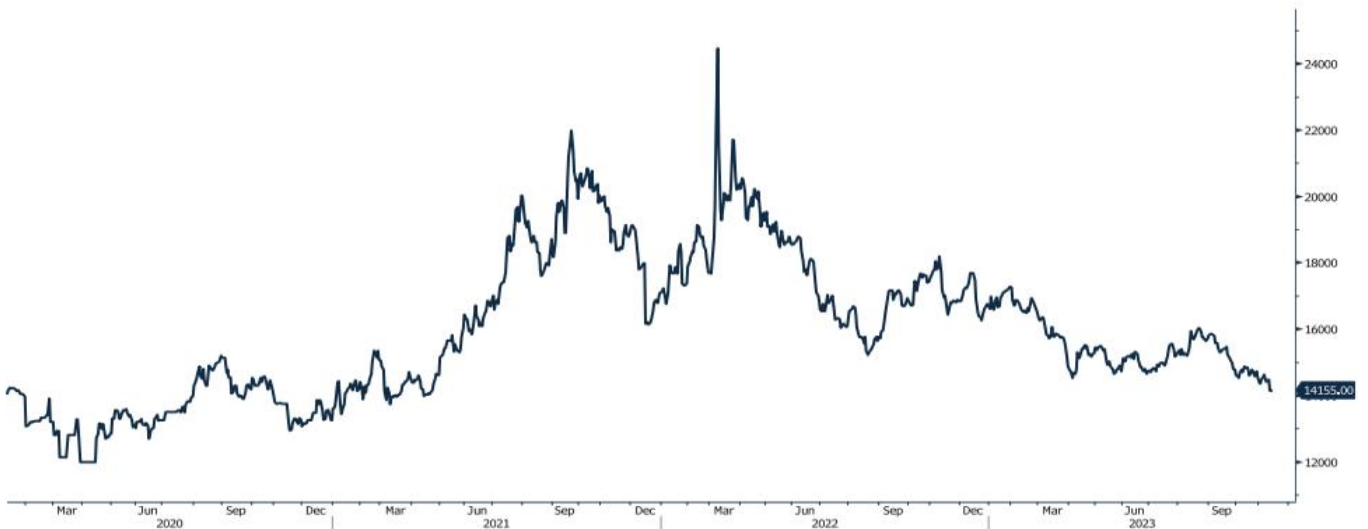
## גרף מדד LME INDEX

LMEX Index (London Metal Exchange LME Metals Index)



## גרף ה - נירוסטה

ZST1 Comdty (Generic 1st 'ZST' future)

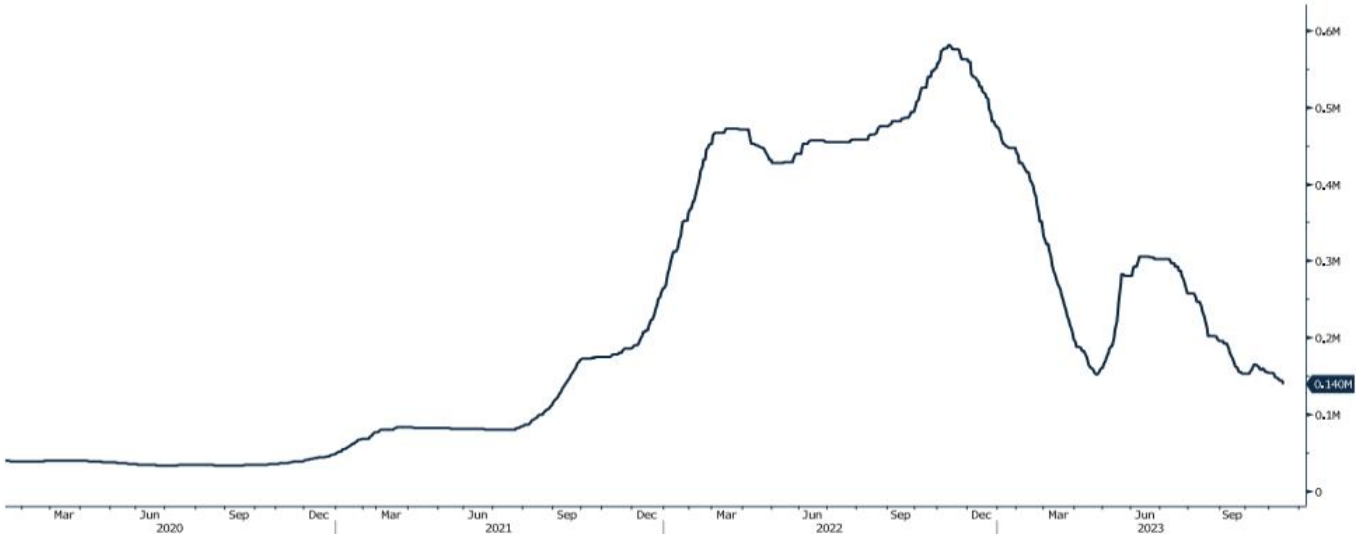


מקור: Bloomberg

[לפרטים נוספים: צור קשר](#)

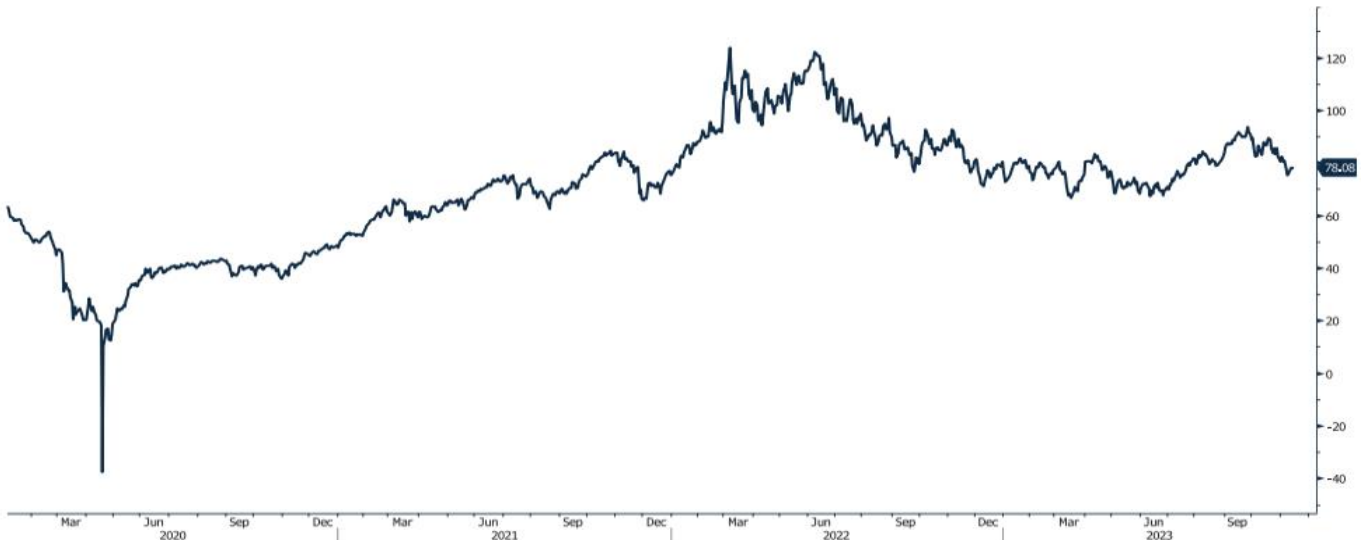
**גרף הליתיום**

L4CNVHTQ Index (CN Li2CO3 99% DEL)



**גרף ה - LIGHT CRUDE**

CL1 Comdty (Generic 1st 'CL' Future)



מקור: Bloomberg

**לפרטים נוספים: צור קשר**

WWW.PRICO.COM  
E.Mail: info@prico.com

1 Ben Gurion St., B.S.R. Tower #2 | Bnei Brak 51201 Israel  
P.O.Box 6400 Tel-Aviv 61063, Israel

Tel: 972-3-6167070  
fax: 972-3-6167060

אין לראות במידע המופיע בסקירה משום המלצה לביצוע פעולות ו/או ייעוץ השקעות ו/או שיווק השקעות ו/או ייעוץ מכל סוג שהוא. המידע המוצג הינו לידיעה בלבד ואינו מהווה תחליף לייעוץ המתחשב בנתונים ובצרכים המיוחדים של כל אדם. כל העושה במידע הנ"ל שימוש כלשהו - עושה זאת על דעתו בלבד ועל אחריותו הבלעדית. קבוצת פריקו ו/או חברות קשורות ו/או בעלי עניין, ו/או עובדים ו/או נושאי משרה בכל אחד מאלו, עשויים להיות בעלי עניין בניירות הערך והנכסים הפיננסיים המוזכרים באתר.

פרטים והסברים באשר לבחינת החשיפות השונות וכן באשר לאסטרטגיות הניתנות לביצוע על מנת לגדר חשיפות אלו ניתן לקבל בדסק אנליסטים בפריקו.

**דבר פרטים נוספים באמור לעיל ניתן לפנות למשרדינו בטלפון : 03-6167070**  
**סקירות שוק ומידע נוסף בנושא מכשירים פיננסיים ניתן למצוא באתר פריקו / <https://www.prico.co.il/>**  
**אין במסמך זה משום הצעה ו/או ייעוץ ו/או המלצה כל שהיא לביצוע ו/או אי ביצוע עסקה כל שהיא למתעניינים, יש לפנות לדסק אנליסטים לקבלת מידע ופרטים נוספים**



**לגידור חשיפות וביצוע, צרו קשר 03-6167070**

*No currency is Foreign to us. Prico*

<p><b>שירותים פיננסיים</b></p> <ul style="list-style-type: none"> <li>- ניתוח חשיפות</li> <li>- הנדסה פיננסית</li> <li>- תכנון ובניית אסטרטגיות</li> <li>- ליווי שוטף</li> <li>- ייעוץ אישי</li> </ul>	<p><b>Financial Services</b></p> <ul style="list-style-type: none"> <li>- Financial exposure analysis</li> <li>- financial engineering</li> <li>- Planning and formulation of strategy</li> <li>- Ongoing performance monitoring</li> <li>- Personal consulting</li> </ul>
<p><b>חדר עסקאות</b></p> <ul style="list-style-type: none"> <li>- ביצוע עסקאות</li> <li>- מטבע חוץ, שקל חדש</li> <li>- שערי ריבית, מדדים</li> <li>- Commodities חומרי גלם</li> <li>- קרנות, ניירות ערך</li> </ul>	<p><b>Dealing Room</b></p> <ul style="list-style-type: none"> <li>- Transaction, execution, hedging strategy</li> <li>- Forex, ILS</li> <li>- Interest rates, indices, OTC</li> <li>- Raw materials, commodities</li> <li>- Funds, securities</li> </ul>
<p><b>מחקר ייעוץ ופיתוח</b></p> <ul style="list-style-type: none"> <li>- ניירות עמדה</li> <li>- עבודות חשיפה</li> <li>- תזרימית ומאזנית</li> <li>- ליווי פרויקטים</li> <li>- חוות דעת</li> <li>- סקירות מקרו כלכליות</li> <li>- ניתוח טכני-גרפי</li> <li>- דיווח תקופתי, יומי</li> <li>- קשר ישיר</li> <li>- קו חם</li> </ul>	<p><b>R&amp;D, Analyst &amp; Advisory</b></p> <ul style="list-style-type: none"> <li>- Position papers</li> <li>- Cash flow and balance sheet exposure analysis</li> <li>- Ongoing project measurement</li> <li>- Global market overview</li> <li>- Macroeconomic reviews</li> <li>- Technical analysis</li> <li>- Periodic, daily reports</li> <li>- Direct connection</li> <li>- Hotline</li> </ul>
<p><b>ייעוץ נכסים והשקעות</b></p> <ul style="list-style-type: none"> <li>- ייעוץ השקעות בארץ ובח"ל</li> <li>- בקרת נכסים והשקעות</li> <li>- שירותים לבנקאות פרטית</li> </ul>	<p><b>Assets &amp; Investments Advisory</b></p> <ul style="list-style-type: none"> <li>- Portfolio Advisory in Israel &amp; abroad</li> <li>- Monitoring</li> <li>- private banking services</li> </ul>
<p><b>זירות מידע ומסחר אלקטרוני</b></p> <p><a href="http://www.currencygate.com">www.currencygate.com</a>  <a href="http://www.prico.com">www.prico.com</a></p>	<p><b>Online information and trading arenas</b></p> <p><a href="mailto:info@currencygate.com">info@currencygate.com</a>  <a href="mailto:Info@prico.com">Info@prico.com</a></p>

**אין מטבע שהוא זר עבורנו. פריקו**