



סקירת מחירי מתכות

עבור חברי איגוד תעשיות מתכת, חשמל ותשתית



PRICO
Since 1979

התאחדות
התעשייתיים
בישראל



קבוצת פריקו - שירותים פיננסיים
לעסקים בינלאומיים

לפרטים נוספים: [צור קשר](#)

טבלת מחירים

שיעור שינוי מתחילת משבר הקורונה	שיעור שינוי מתחילת 2023	שיעור שינוי שנתי	שיעור שינוי חודשי	שיעור שינוי שבועי	מחיר אחרון	
24.78%	-9.17%	-14.37%	-4.17%	-2.57%	2160	alum prim
28.19%	-20.49%	-4.89%	11.96%	2.31%	1769	alum allow
49.16%	-0.45%	-0.67%	1.94%	-1.63%	8334.5	copper
12.41%	-10.53%	-8.35%	-5.53%	-4.80%	2051.5	lead
27.92%	-46.28%	-43.71%	-11.41%	-3.72%	16143	nickel
49.71%	-3.29%	-1.86%	-1.50%	2.87%	23991	tin
11.64%	-16.44%	-20.77%	-4.24%	-4.74%	2421.50	zinc
37.70%	-9.92%	-11.00%	7.06%	5.36%	599	lme steel rebar
1.32%	-35.95%	-35.92%	-0.04%	-0.01%	33420	cobalt
77.24%	38.17%	54.35%	17.75%	14.10%	1028	U.S. Midwest domestic Steel HRC
13.01%	-2.65%	-2.97%	1.65%	1.65%	556	Steel HRC FOB China

• המחירים במונחי דולר לטון

טבלת מלאים

שיעור שינוי מתחילת 2023	שיעור שינוי שנתי	שיעור שינוי חודשי	שיעור שינוי שבועי	מלאי אחרון במונחי טון	
-0.92%	-9.97%	-4.81%	-4.64%	446150	alum prim
-1.04%	-5.94%	-1.04%	-1.04%	1900	alum allow
103.04%	108.19%	-0.03%	2.35%	180550	copper
422.37%	453.16%	1.55%	-5.13%	131375	lead
-16.70%	-13.14%	10.49%	2.98%	46212	nickel
167.39%	159.16%	7.53%	2.37%	7995	tin
590.32%	456.16%	181.36%	5.39%	221075	zinc
-4.11%	-0.74%	-19.04%	1.10%	355.15	steelhome China rebar
22.78%	30.59%	-16.60%	-4.01%	254.39	Steelhome China Hot Rolled Coil Total Inventory
-44.24%	-44.24%	0.00%	0.00%	92	cobalt

שערי דלקים ומטבעות נבחרים

שיעור שינוי מתחילת משבר הקורונה	שיעור שינוי מתחילת 2023	שיעור שינוי שנתי	שיעור שינוי חודשי	שיעור שינוי שבועי	מחיר אחרון	
32.49%	-10.10%	-2.67%	-9.33%	-7.06%	77.23	brent crude
38.55%	-9.99%	-2.71%	-10.62%	-7.22%	72.19	light crude
8.08%	6.15%	8.43%	-4.11%	1.18%	3.7259	usdils
5.72%	6.87%	12.01%	-3.57%	-0.42%	4.0208	eurils

מקור: Bloomberg

[לפרטים נוספים: צור קשר](#)

במהלך השבוע החולף, המסחר בשווקים הפיננסיים הגלובליים התנהל במגמה מעורבת. בתום יום המסחר של ה- 05.12 מדד הדאו ג'ונס עמד ברמת 36,125 נק', ירידה בשיעור של 0.3% לעומת רמות הסגירה של שבוע שעבר, מדד הנאסד"ק 100 נסחר ברמת 15,878 נק', ירידה בשיעור של 0.8% לעומת שבוע שעבר ומדד ה- S&P 500 סגר ברמת 4,567 נק', ירידה בשיעור של 0.6%, לעומת שבוע שעבר. מדד הפוטסי 100 האנגלי נסחר ברמת 7,490 נק', ירידה בשיעור של 0.5% לעומת שבוע שעבר, מדד הדאקס הגרמני נסחר ברמה של 16,533 נק', עליה בשיעור של 0.8% לעומת שבוע שעבר.

ארצות הברית -

בשבוע החולף התפרסמו נתוני צמיחת התוצר לרבעון 3 אשר הראו על צמיחה של 5.2%, נתון הגבוה מהציפיות לצמיחה של 5% ומחזק את הערכה שארצות הברית הצליחה להמנע מגלישה למיתון בעת הזו על אף הריבית הגבוהה.

נתוני הוצאות הצרכנים לחודש אוקטובר עלו ב-0.2%, בהתאם לצפי ונתוני הכנסות הצרכנים עלו ב-0.2% בהתאם לצפייות גם כן. נתוני הוצאות הצרכנים ממשיכים להראות שהציבור ממשיך לצרוך על חשבון חיסכון בעקבות העלות הגבוהה הנובעת מהריבית הגבוהה הציבור מעדיף להקטין חסכון על פני הגדלת האשראי היקר.

מדד מנהלי הרכש ISM לחודש נובמבר שוכן ברמת 46.7 נתון זהה לחודש אוקטובר המראה על המשך מגמת ההאטה בענף הייצור, מנגד מדד הייצור ISM שוכן ברמת 52.7 נתון המראה על המשך התאוששות ענף השירותים.

הירידה בתשואות של אגרות החוב הממשלתיות ל-10 שנים נמשכה והגיע לעבר רמת 4.14%, הרמה הנמוכה ביותר מזה שלושה חודשים. המשך מגמת הירידה נתמך בדברי בכירים בבנק המרכזי האמריקאי ה-FED אשר טענו שסבב העלאות הריבית הסתיים.

כפי שכתבנו בעבר, חברי ועידת אופק + (OPEC+) מנסים להגיע בהובלת סעודיה להסכמות בנוגע לצמצום היצע הדלקים לשנת 2024, עד כה לא הצליחו להגיע להסכמות. על אף הודעת סעודיה ורוסיה על הקטנת ההיצע, היצע הדלק עדיין גבוה ומחירי הדלק המשיכו את מגמת הירידה יום חמישי בריצפות כאשר נעו לעבר רמת 71 דולר לחבית דלק מסוג WTI, ו-76 דולר לחבית דלק הים הצפוני מסוג Brent, הרמות הנמוכות ביותר מיולי 2023.

כפי שכתבנו בעבר במידה והמערכה בישראל תתרחב לזירות נוספות, עשוי הדבר לפגוע בשרשרות האספקה, במחירי השילוח הימי ובמיוחד בשוק האנרגיה, עליית מחירים תאיץ מחדש את האינפלציה ובכך תפגע בפעולות הבנקים המרכזיים להפחתת האינפלציה.

אירופה -

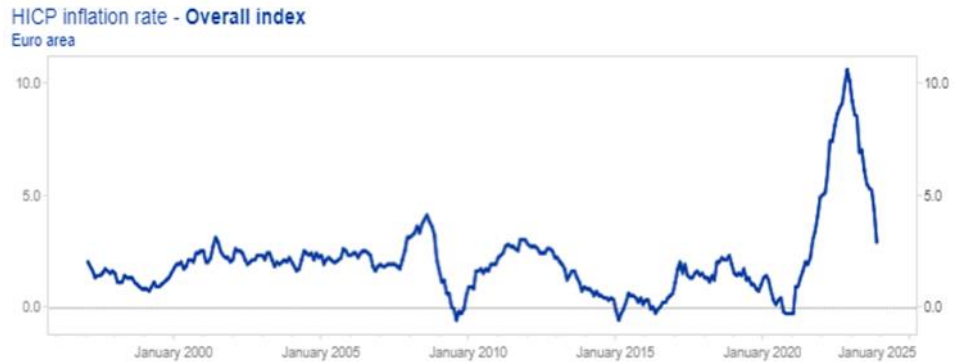
נתוני האינפלציה באירופה הפתיעו לחיוב והראו על התקררות רוחבית בכלל המדינות, מדד המחירים לצרכן לחודש נובמבר שוכן ברמת 2.4% עלייה מתונה מהציפיות של 2.7%. זו הרמה נמוכה ביותר מיולי 2021, בדומה למדדים האחרונים מחירי האנרגיה תרמו לבלימת האינפלציה כאשר משכו את המדד מטה עם ירידת מחירים של 11.5% לעומת הנתון בשנה שעבר. כמו כן, במדד הנוכחי העלייה בענפי השירותים והמזון היו אף הם נמוכים מהציפיות, נתונים חיוביים אלו תמכו בדברי הבכירים בבנק המרכזי האירופי ה-ECB אשר התבטאו כי ניתן להתחיל לבצע כבר בקרוב הורדות בריבית המוניטרית. הערכה כי בשנת 2024 תופחת הריבית בכ- 1.25%.

[לפרטים נוספים: צור קשר](#)

מדד המחירים לפי מדינות



מדד המחירים לצרכן על פני זמן



בעקבות נתונים אלה, האירו נחלש אל מול הדולר. בשבוע האחרון האירו נחלש בכ- אחוז מרמת 1.089 לעבר רמת 1.078 דולר לאירו.

ישראל –

מלחמת "חרבות הברזל" בשמה הנוכחי ברצועת עזה ובצפון, ממשיכה לגרור לחוסר וודאות באשר להשפעות הלחימה והיקפה על המשק המקומי. ההתחזקות המשמעותית שרשם השקל נבלמה מעט ושער הדולר שקל התייצב בתחום הרמות 3.7 – 3.73 שקל לדולר. להערכתנו עד סוף השבוע יכול השקל להתחזק אף לעבר רמת 3.67 שקל לדולר. עם זאת כפי שכתבנו בעבר, להערכתנו פוטנציאל התחזקות השקל מוגבל, הגורמים אשר הובילו להיחלשות השקל לפני אירועי ה-7 באוקטובר והלחימה שבא בעקבותם טרם חלפו ולצידם החשש מהתרחבות הלחימה עשויים לתמוך בהמשך התנועה בתחום שערים רחב ואף בפיחות השקל אל עבר רמת ה-4 שקל לדולר ויותר. "רכבת ההרים" בשערי החליפין עשויה להמשיך, להערכתנו השקל עשוי להיסחר בתחום שערים רחב של 3.62-4.1 שקל לדולר.

האינדיקטורים הכלכליים השונים מאז תחילת המלחמה הצביעו כצפוי על ירידה בפעילות הכלכלית במשק אך בחלוף מספר שבועות של מלחמה, נראה כי המשק מצוי בתהליך התאוששות כלכלית בחלק מרכיבי הפעילות. כמו כן, האינפלציה התמתנה אך עודנה נמצאת מעל רמת היעד. במבט צופה קדימה התחזיות לאינפלציה הצפויה מצויות בתוך תחום היעד (1%-3%).

חטיבת המחקר של בנק ישראל הפחיתה את תחזית הצמיחה ולהערכתה התוצר יצמח ב-2% בלבד בכל אחת מהשנים 2023 ו-2024. התחזית מאופיינת ברמה גבוהה במיוחד של אי ודאות וכוללת הערכה כי הוצאות הממשלה בגין המלחמה יסתכמו בכ-160 מיליארדי ש"ח. יחס החוב לתוצר בשנים 2023 ו-2024 צפוי לעמוד על כ-63% וכ-66% בהתאמה. גישה שמרנית לעומת הערכות בקרב גופים פיננסיים לעלויות של כ-190 מיליארד ש"ח.

לפרטים נוספים: צור קשר

שוק המתכות

מדד ה- LME בבורסת המתכות בלונדון עמד בסיום יום המסחר ב 05.12 ברמת 3,586 נק', ירידה בשיעור של 3.10% לעומת רמות הסגירה של שבוע שעבר.

COPPER - מחיר הנחושת ירד במהלך שבוע המסחר, כאשר בתום יום המסחר של ה- 05.12 עמד המחיר על רמת 8,334 דולר לטון, ירידה בשיעור של 3.2% לעומת הרמה בשבוע שעבר. רמת המלאים עלתה במהלך השבוע, כאשר ב 05.12 עמדו המלאים על 180,550 טון, עליה בשיעור של כ-3.6% לעומת הרמות בשבוע שעבר.

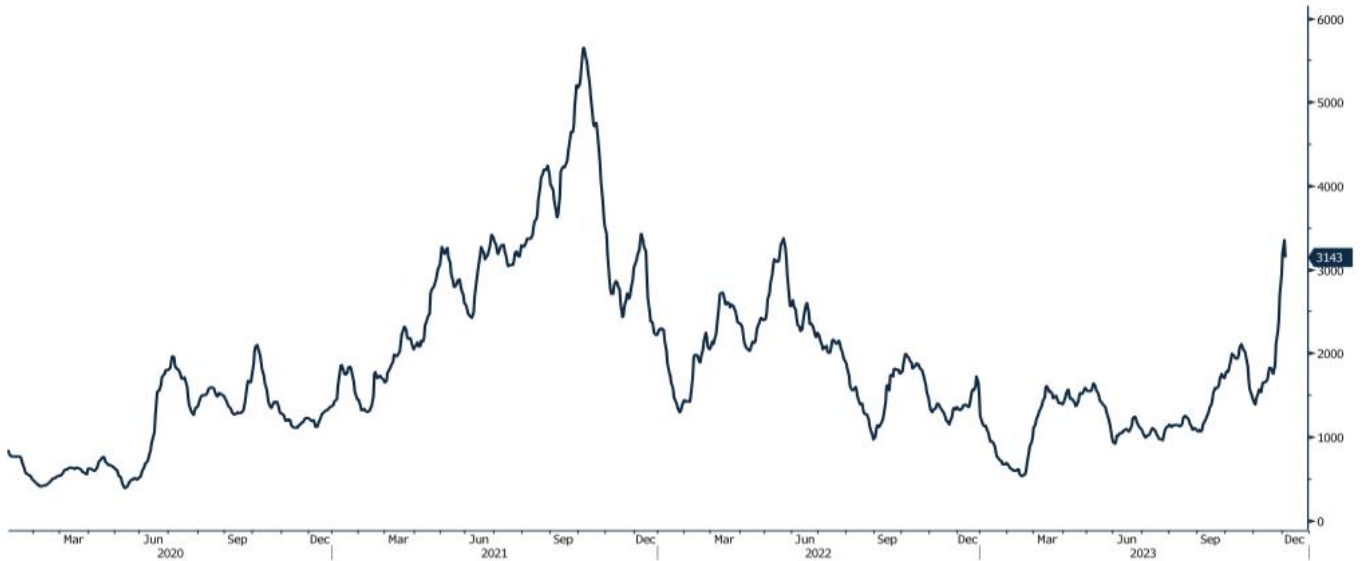
ZINC - מחיר האבץ ירד במהלך שבוע המסחר, כאשר בתום יום המסחר של ה- 05.12 עמד המחיר על 2,421 דולר לטון, ירידה בשיעור של 3.5% לעומת הרמה בשבוע שעבר. רמת המלאים ירדה במהלך השבוע, כאשר ב- 05.12 עמדו המלאים על 221,075 טון, ירידה בשיעור של 1.4% לעומת הרמות בשבוע שעבר.

NICKEL - מחיר הניקל ירד במהלך שבוע המסחר, כאשר בתום יום המסחר של ה- 05.12 עמד המחיר על 16,143 דולר לטון, ירידה בשיעור של 5.3% לעומת רמות הסגירה של שבוע שעבר. רמת המלאים ירדה במהלך השבוע, כאשר ב- 05.12 עמדו המלאים על רמת 46,212 טון, ירידה בשיעור של כ-0.2% לעומת הרמות בשבוע שעבר.

ALUMINIUM PRIM - מחיר האלומיניום ירד במהלך שבוע המסחר, כאשר בתום יום המסחר של ה- 05.12 עמד על 2,160 דולר לטון, ירידה בשיעור של 2.2% לעומת שבוע שעבר. רמת מלאי האלומיניום עמדה ב- 05.12 על רמת 446,150 טון, ירידה בשיעור של 1.8% לעומת הרמות בשבוע שעבר.

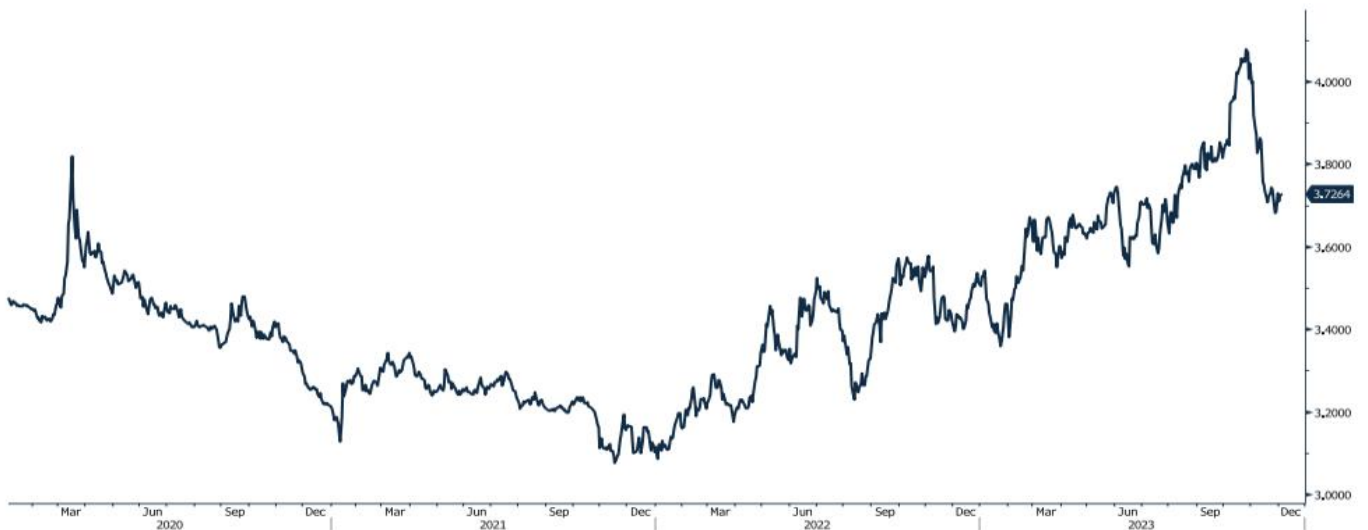
גרף מדד ההובלה הימית BDI

BDIY Index (BDI Baltic Exchange Dry Index)



גרף הדולר/שקל

ILS Curncy (Israeli Shekel Spot)



לפרטים נוספים: [צור קשר](#)

אבץ

מצורפים גרפים של אבץ ל-3 חודשים, גרף מדד ה-LME 3 חודשים, סטיות התקן הגלומות של המחיר, רמת מלאי המתכת והפרש בין מחיר לשלושה חודשים לבין מחיר מימוש.



בדיל

מצורפים גרפים של בדיל ל-3 חודשים, גרף מדד ה-LME 3 חודשים, סטיות התקן הגלומות של המחיר, רמת מלאי המתכת והפרש בין מחיר לשלושה חודשים לבין מחיר מימוש.



מקור: Bloomberg

WWW.PRICO.COM
E.Mail: info@prico.com

1 Ben Gurion St., B.S.R. Tower #2 | Bnei Brak 51201 Israel
P.O.Box 6400 Tel-Aviv 61063, Israel

לפרטים נוספים: צור קשר

Tel: 972-3-6167070
fax: 972-3-6167060

ניקל

מצורפים גרפים של ניקל ל-3 חודשים, גרף מדד ה- LME 3 חודשים, סטיות התקן הגלומות של המחיר, רמת מלאי המתכת והפרש בין מחיר לשלושה חודשים לבין מחיר מימוש.



עופרת

מצורפים גרפים של עופרת ל-3 חודשים, גרף מדד ה- LME 3 חודשים, סטיות התקן הגלומות של המחיר, רמת מלאי המתכת והפרש בין מחיר לשלושה חודשים לבין מחיר מימוש.



מקור: Bloomberg

WWW.PRICO.COM
E.Mail: info@prico.com

1 Ben Gurion St., B.S.R. Tower #2 | Bnei Brak 51201 Israel
P.O.Box 6400 Tel-Aviv 61063, Israel

[לפרטים נוספים: צור קשר](#)

Tel: 972-3-6167070
fax: 972-3-6167060

אלומיניום (PRIM)

מצורפים גרפים של אלומיניום (PRIM) ל3 חודשים, גרף מדד ה - LME 3 חודשים, סטיות התקן הגלומות של המחיר, רמת מלאי המתכת והפרש בין מחיר לשלושה חודשים לבין מחיר מימוש.



אלומיניום (ALLOY)

מצורפים גרפים של אלומיניום (ALLOY) ל3 חודשים, גרף מדד ה - LME 3 חודשים, סטיות התקן הגלומות של המחיר, רמת מלאי המתכת והפרש בין מחיר לשלושה חודשים לבין מחיר מימוש.



מקור: Bloomberg

לפרטים נוספים: [צור קשר](#)

WWW.PRICO.COM
E.Mail: info@prico.com

1 Ben Gurion St., B.S.R. Tower #2 | Bnei Brak 51201 Israel
P.O.Box 6400 Tel-Aviv 61063, Israel

Tel: 972-3-6167070
fax: 972-3-6167060

קובלט (Cobalt)

מצורפים גרפים של קובלט ל-3 חודשים, גרף מדד ה- LME 3 חודשים, סטיות התקן הגלומות של המחיר, רמת מלאי המתכת והפרש בין מחיר לשלושה חודשים לבין מחיר מימוש.



נחושת

מצורפים גרפים של נחושת ל-3 חודשים, גרף מדד ה- LME 3 חודשים, סטיות התקן הגלומות של המחיר, רמת מלאי המתכת והפרש בין מחיר לשלושה חודשים לבין מחיר מימוש.

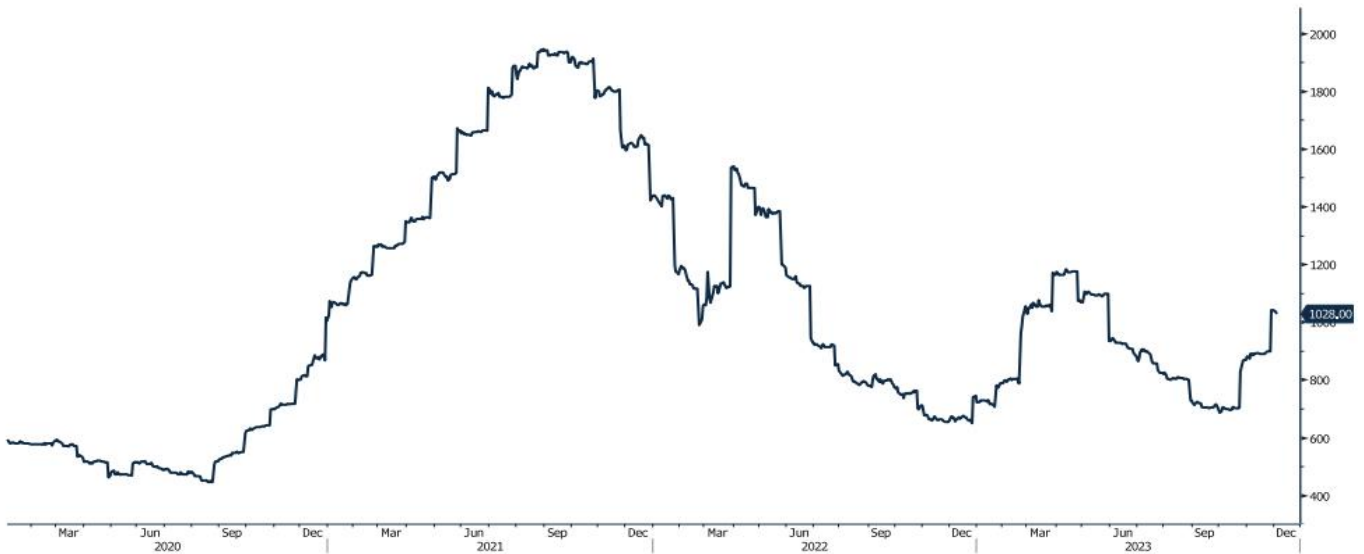


מקור: Bloomberg

[לפרטים נוספים: צור קשר](#)

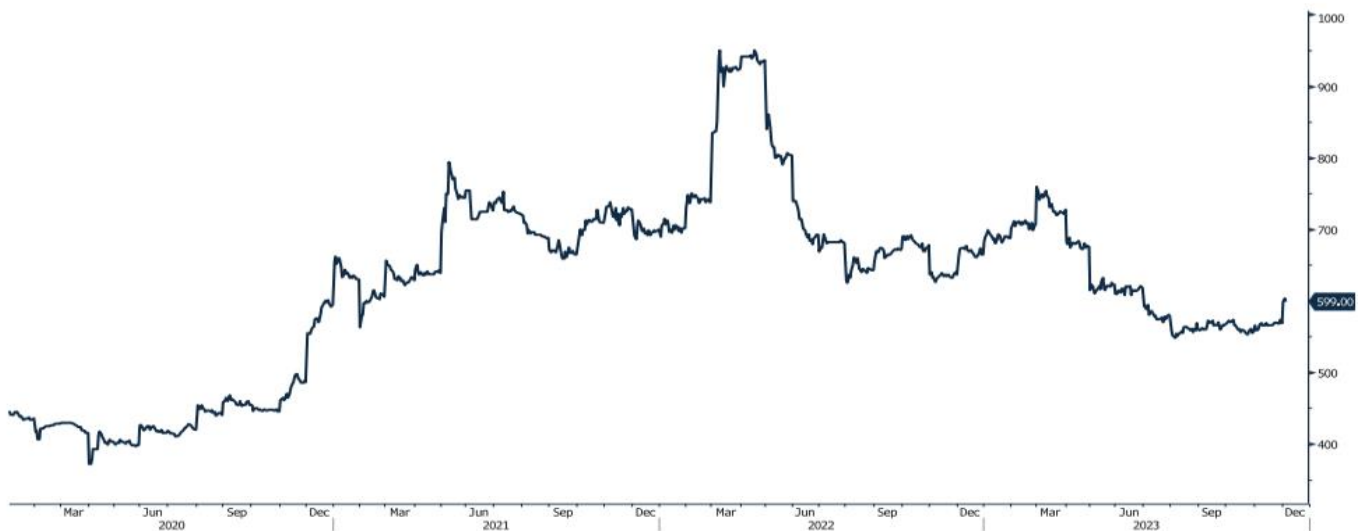
גרף ה - HOT ROLLED COIL STEEL

HRC1 Comdty (Generic 1st 'HRC' Future)



גרף פלדה מסוג REBAR

JBP1 Comdty (Generic 1st 'JBP' Future)



מקור: Bloomberg

לפרטים נוספים: צור קשר

WWW.PRICO.COM
E.Mail: info@prico.com

1 Ben Gurion St., B.S.R. Tower #2 | Bnei Brak 51201 Israel
P.O.Box 6400 Tel-Aviv 61063, Israel

Tel: 972-3-6167070
fax: 972-3-6167060

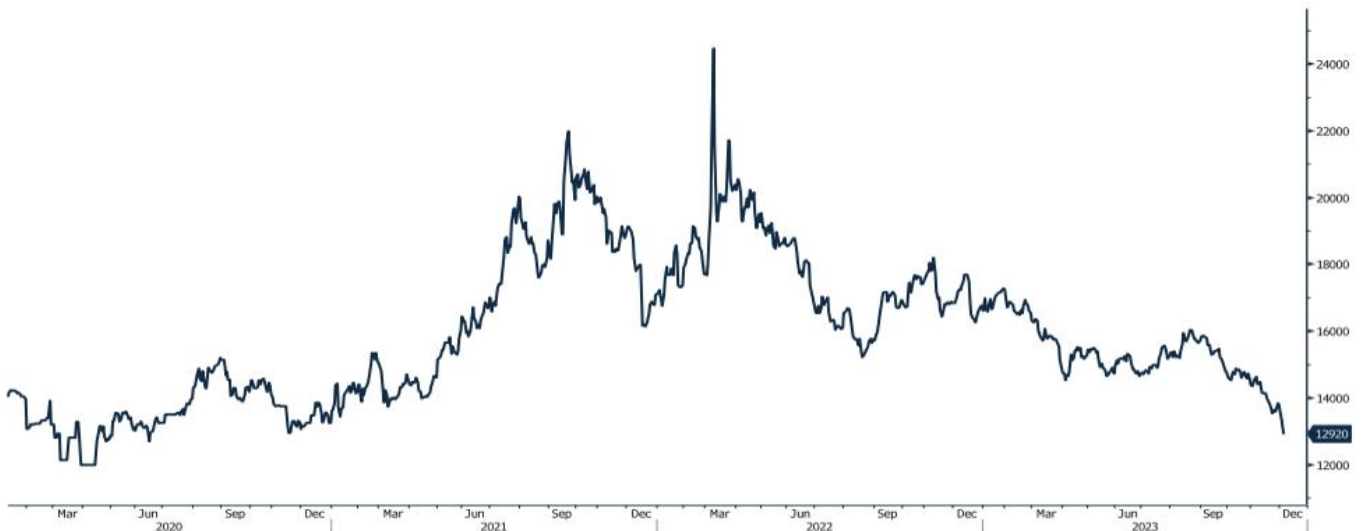
גרף מדד LME INDEX

LMEX Index (London Metal Exchange LME Metals Index)



גרף ה - נירוסטה

ZST1 Comdty (Generic 1st 'ZST' future)



מקור: Bloomberg

[לפרטים נוספים: צור קשר](#)

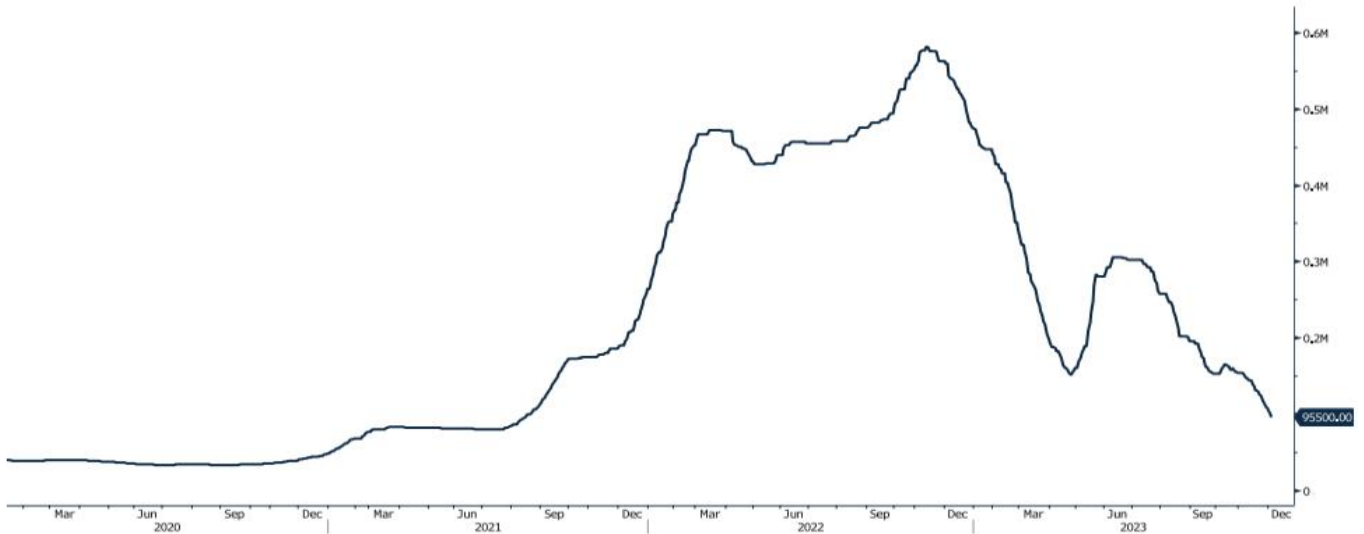
WWW.PRICO.COM
E.Mail: info@prico.com

1 Ben Gurion St., B.S.R. Tower #2 | Bnei Brak 51201 Israel
P.O.Box 6400 Tel-Aviv 61063, Israel

Tel: 972-3-6167070
fax: 972-3-6167060

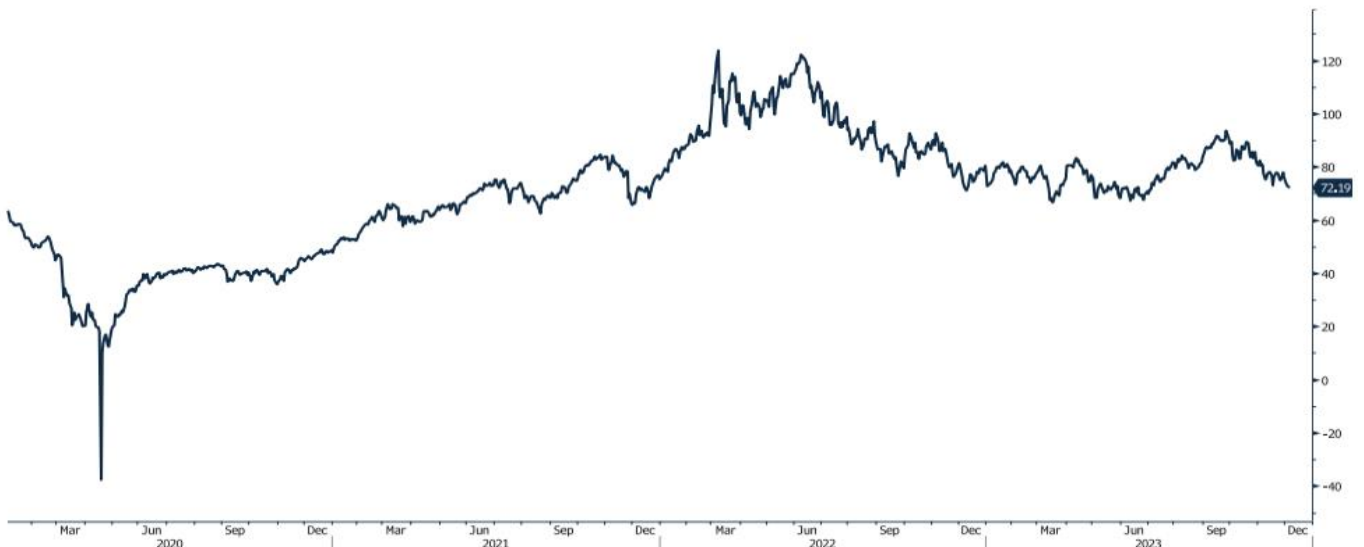
גרף הליתיום

L4CNVHTQ Index (CN Li2CO3 99% DEL)



גרף ה - LIGHT CRUDE

CL1 Comdty (Generic 1st 'CL' Future)



מקור: Bloomberg

לפרטים נוספים: צור קשר

WWW.PRICO.COM
E.Mail: info@prico.com

1 Ben Gurion St., B.S.R. Tower #2 | Bnei Brak 51201 Israel
P.O.Box 6400 Tel-Aviv 61063, Israel

Tel: 972-3-6167070
fax: 972-3-6167060

אין לראות במידע המופיע בסקירה משום המלצה לביצוע פעולות ו/או ייעוץ השקעות ו/או שיווק השקעות ו/או ייעוץ מכל סוג שהוא. המידע המוצג הינו לידיעה בלבד ואינו מהווה תחליף לייעוץ המתחשב בנתונים ובצרכים המיוחדים של כל אדם. כל העושה במידע הנ"ל שימוש כלשהו - עושה זאת על דעתו בלבד ועל אחריותו הבלעדית. קבוצת פריקו ו/או חברות קשורות ו/או בעלי עניין, ו/או עובדים ו/או נושאי משרה בכל אחד מאלו, עשויים להיות בעלי עניין בניירות הערך והנכסים הפיננסיים המוזכרים באתר.

פרטים והסברים באשר לבחינת החשיפות השונות וכן באשר לאסטרטגיות הניתנות לביצוע על מנת לגדר חשיפות אלו ניתן לקבל בדסק אנליסטים בפריקו.

דבר פרטים נוספים באמור לעיל ניתן לפנות למשרדינו בטלפון : 03-6167070
סקירות שוק ומידע נוסף בנושא מכשירים פיננסיים ניתן למצוא באתר פריקו / <https://www.prico.co.il/>
אין במסמך זה משום הצעה ו/או ייעוץ ו/או המלצה כל שהיא לביצוע ו/או אי ביצוע עסקה כל שהיא למתעניינים, יש לפנות לדסק אנליסטים לקבלת מידע ופרטים נוספים



גלידור חשיפות וביצוע, צרו קשר 03-6167070

No currency is Foreign to us. Prico

<p>שירותים פיננסיים</p> <ul style="list-style-type: none"> - ניתוח חשיפות - הנדסה פיננסית - תכנון ובניית אסטרטגיות - ליווי שוטף - ייעוץ אישי 	<p>Financial Services</p> <ul style="list-style-type: none"> - Financial exposure analysis - financial engineering - Planning and formulation of strategy - Ongoing performance monitoring - Personal consulting
<p>חדר עסקאות</p> <ul style="list-style-type: none"> - ביצוע עסקאות - מטבע חוץ, שקל חדש - שערי ריבית, מדדים - Commodities חומרי גלם - קרנות, ניירות ערך 	<p>Dealing Room</p> <ul style="list-style-type: none"> - Transaction, execution, hedging strategy - Forex, ILS - Interest rates, indices, OTC - Raw materials, commodities - Funds, securities
<p>מחקר ייעוץ ופיתוח</p> <ul style="list-style-type: none"> - ניירות עמדה - עבודות חשיפה - תזרימית ומאזנית - ליווי פרויקטים - חוות דעת - סקירות מקרו כלכליות - ניתוח טכני-גרפי - דיווח תקופתי, יומי - קשר ישיר - קו חם 	<p>R&D, Analyst & Advisory</p> <ul style="list-style-type: none"> - Position papers - Cash flow and balance sheet exposure analysis - Ongoing project measurement - Global market overview - Macroeconomic reviews - Technical analysis - Periodic, daily reports - Direct connection - Hotline
<p>ייעוץ נכסים והשקעות</p> <ul style="list-style-type: none"> - ייעוץ השקעות בארץ ובח"ל - בקרת נכסים והשקעות - שירותים לבנקאות פרטית 	<p>Assets & Investments Advisory</p> <ul style="list-style-type: none"> - Portfolio Advisory in Israel & abroad - Monitoring - private banking services
<p>זירות מידע ומסחר אלקטרוני</p> <p>www.currencygate.com www.prico.com</p>	<p>Online information and trading arenas</p> <p>info@currencygate.com Info@prico.com</p>

אין מטבע שהוא זר עבורנו. פריקו