



סקירת מחירי מתכות

עבור חברי איגוד תעשיות מתכת, חשמל ותשתית



PRICO
Since 1979

התאחדות
התעשייתיים
בישראל



קבוצת פריקו - שירותים פיננסיים
לעסקים בינלאומיים

לפרטים נוספים: [צור קשר](#)

טבלת מחירים

שיעור שינוי מתחילת משבר הקורונה	שיעור שינוי מתחילת 2023	שיעור שינוי שנתי	שיעור שינוי חודשי	שיעור שינוי שבועי	מחיר אחרון	
28.08%	-6.77%	-6.16%	-0.14%	-1.84%	2217	alum prim
25.29%	-22.29%	-7.04%	9.43%	0.00%	1729	alum allow
51.64%	1.21%	6.46%	4.62%	0.28%	8473	copper
18.08%	-6.02%	1.96%	1.51%	-5.11%	2155	lead
32.85%	-44.20%	-34.61%	-8.75%	-1.33%	16766	nickel
45.54%	-5.99%	4.33%	-6.34%	-6.68%	23322	tin
17.19%	-12.29%	-12.47%	2.68%	-0.65%	2357.5	zinc
30.69%	-14.50%	-10.89%	1.34%	0.44%	568.5	lme steel rebar
1.32%	-35.95%	-35.92%	-0.01%	-0.03%	33420	cobalt
81.03%	41.13%	60.31%	21.25%	17.98%	901	U.S. Midwest domestic Steel HRC
11.18%	-4.23%	4.19%	2.34%	0.27%	547	Steel HRC FOB China

• המחירים במונחי דולר לטון

טבלת מלאים

שיעור שינוי מתחילת 2023	שיעור שינוי שנתי	שיעור שינוי חודשי	שיעור שינוי שבועי	מלאי אחרון במונחי טון	
3.90%	-7.11%	-2.27%	-1.89%	467875	alum prim
0.00%	-4.95%	0.00%	0.00%	1920	alum allow
98.37%	93.42%	-2.33%	-1.47%	176400	copper
450.60%	468.69%	10.58%	1.88%	138475	lead
-19.11%	-13.99%	-1.51%	1.66%	44874	nickel
161.20%	144.83%	10.16%	-0.19%	7810	tin
555.04%	406.09%	174.13%	46.95%	209775	zinc
-5.16%	-1.30%	-24.83%	-4.53%	351.29	steelhome China rebar
27.91%	35.90%	-16.34%	-5.15%	265.01	Steelhome China Hot Rolled Coil Total Inventory
-44.24%	-44.24%	0.00%	0.00%	92	cobalt

שערי דלקים ומטבעות נבחרים

שיעור שינוי מתחילת משבר הקורונה	שיעור שינוי מתחילת 2023	שיעור שינוי שנתי	שיעור שינוי חודשי	שיעור שינוי שבועי	מחיר אחרון	
40.04%	-4.98%	-1.69%	-9.78%	-0.40%	81.63	brent crude
46.78%	-4.65%	-2.14%	-10.53%	-1.59%	76.55	light crude
6.76%	4.85%	7.06%	-8.10%	-1.30%	3.6804	usdils
6.41%	7.58%	13.68%	-5.10%	-0.41%	4.0472	eurils

במהלך השבוע החולף, המסחר בשווקים הפיננסיים הגלובליים המשיך את המגמה חיובית. בתום יום המסחר של ה- 29.11 מדד הדאו ג'ונס עמד ברמת 35,416 נק', עליה בשיעור של 0.94% לעומת רמות הסגירה של שבוע שעבר, מדד הנאסד"ק 100 נסחר ברמת 16,010 נק', עליה בשיעור של 0.48% לעומת שבוע שעבר ומדד ה-S&P 500 סגר ברמת 4,554 נק', עליה בשיעור של 0.37%, לעומת שבוע שעבר. מדד הפוטסי 100 האנגלי נסחר ברמת 7,455 נק', ירידה בשיעור של 0.36% לעומת שבוע שעבר, מדד הדאקס הגרמני נסחר ברמה של 15,992 נק', עליה בשיעור של 0.58% לעומת שבוע שעבר.

ארצות הברית –

המגמה החיובית במדדי המניות נשמרה שבוע נוסף. השבוע פורסמו נתוני הזמנות מוצרים ברי קיימא אשר הראו על ירידה חודשית של כ-5.4%, יחד עם הירידה בחודש יולי זו הירידה החדה ביותר מאפריל 2020. נתונים המראים על המשך מגמת ההאטה בפעילות הכלכלית כלכלה האמריקאית והשפעת הריבית הגבוהה. כפי שכתבנו בעבר ההתקררות בנתוני האינפלציה והצפי להמשך התקררות המחירים, יחד עם עלייה בציפיות להורדת ריבית מוקדמת מהצפי הובילו לעליות בשווקים הפיננסיים וירידה בתשואות על אגרות החוב לכ-10 שנים. לאחר שכמה בכירים אמרו שסבב העלאות הריבית נגמר ובשנת 2024 יחל תהליך הורדת הריבית – הריבית על אגרות החוב ל-10 ירדה חדות לעבר רמת 4.26%, הרמה הנמוכה ביותר מספטמבר.

חברי ועידת אופק + מנסים להגיע בהובלת סעודיה להסכמות בנוגע לצמצום היצע הדלקים לשנת 2024, עד כה לא הצליחו להגיע להסכמות. ב-30.11 צפויה הישיבה להתקיים לאחר שנדחתה כמה פעמים בשבועות האחרונים. מחיר חבית דלק מסוג **WTI** נסחרת ברמת 77 דולר ו-83 דולר לחבית דלק הים הצפוני מסוג **Brent**.

כפי שכתבנו בעבר במידה והמערכה בישראל תתרחב לזירות נוספות, עשוי הדבר לפגוע בשרשרות האספקה, מחירי השילוח הימי ובמיוחד בשוק האנרגיה עליית מחירים אשר תפגע במאבק הבנקים המרכזיים באינפלציה.

אירופה –

מדדי הבורסות באירופה ממשיכים במגמה החיובית בעקבות הצפי להמשך התקררות האינפלציה שתבוא לידי ביטוי בנתונים אשר יפורסמו בסוף השבוע, בנוסף מדד הסנטימנט העסקי שוכן ברמת 93.8, המעיד על המשך במגמת ההתאוששות מחודש אוגוסט. כפי שכתבנו בעבר שני גורמים מרכזיים הובילו את התקררות האינפלציה באירופה, האחד ירידה חדה במחירי האנרגיה אשר בעבר הובילו את העלייה באינפלציה וכעת הירדה מושכת את המדד מטה, בשיא, מחירי האנרגיה והמזון היו "אחראיים" על כשני שלישים מהאינפלציה. הגורם השני הוא המדיניות המוניטרית המצמצמת אשר הובילה לירידה בצד הביקוש ושמרה על הציפיות לאינפלציה בטווח היעד.

על פי מחלקת המחקר של הבנק המרכזי האירופאי (**ECB**) האינפלציה בשנת 2023 צפויה לרדת למוצע של 5.6%, 3.2% ב-2024 ו-2.1% ב-2025. להערכתם האינפלציה בשנת 2024 תבלם ותנוע "רוחבית", וברבעון השלישי 2025 צפויה לרדת חזרה לעבר טווח היעד.

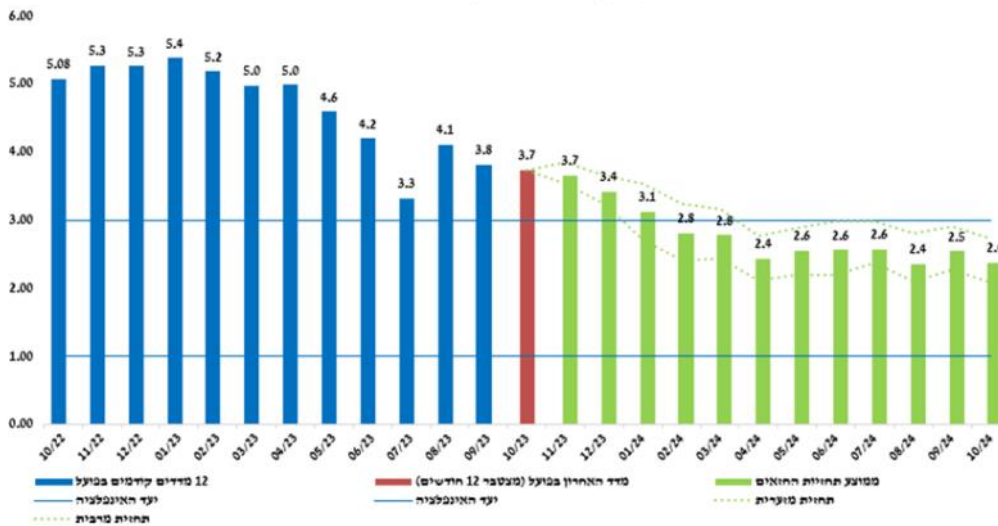
ישראל –

מלחמת "חרבות הברזל" בשמה הנוכחי ברצועת עזה ובצפון, ממשיכה לגרור לחוסר וודאות באשר להשפעות הלחימה והיקפה על המשק המקומי. ההתחזקות המשמעותית שרשם השקל נמשכה גם בשבוע החולף כאשר שער הדולר שקל נחלש לעבר רמת 3.67 שקל דולר. הרמה הנמוכה ביותר מיולי השנה.

השילוב של ירידה בציפיות למערכה רב זירתית, דיבורים על הפסקת אש ממושכת יותר ונתוני אינפלציה נמוכים בארצות הברית אשר תרמו לעליות בשווקי המניות גררו פעילות ערה של המוסדיים אשר ביצעו מכירות משמעותיות של דולרים בעקבות העלייה בשווי החשיפה הדולרית הגבוהה שנסקה אל מעל לרמת ה-20% והרצון להמנע מעלייה נוספת בהיקף החשיפה, מהלך אשר גרר להיצע מט"ח ולהתחזקות משמעותית של השקל אל מעבר לרמתו ערב המלחמה (מעל 3.82 ₪) בכך השלים השקל התחזקות של מעל ל-8% מרמת השיא. להערכתנו פוטנציאל התחזקות השקל מוגבל, הגורמים אשר הובילו להיחלשות השקל לפני הלחימה טרם חלפו והחשש מהתרחבות מחודשת של הלחימה עשוי לתמוך בהמשך התנועה בתחום שערים רחב ואף בפיחות אל עבר רמת ה-4 שקל לדולר ויותר. "רכבת ההרים" בשערי החליפין עשויה להמשיך, להערכתנו השקל עשוי להיסחר בתחום שערים רחב של 4.1-23.6 שקל לדולר.

בנק ישראל החליט להותיר את ריבית הבנק המרכזי ברמת 4.75%, לפי בנק ישראל "הכלכלה הישראלית איתנה והשכיחה בעבר להתאושש מתקופות קשות". האינדיקטורים הכלכליים השונים מאז תחילת המלחמה הצביעו כצפוי על ירידה בפעילות הכלכלית במשק אך בחלוף מספר שבועות של מלחמה, נראה כי המשק מצוי בתהליך התאוששות כלכלית בחלק מרכיבי הפעילות. כמו כן, האינפלציה התמתנה אך עודנה נמצאת מעל רמת היעד. במבט צופה קדימה הציפיות והתחזיות לאינפלציה מצויות בתוך היעד.

איור 5: האינפלציה ב-12 חודשים - מדדים במועל והתפתחותה הצפויה לפי הערכות חזאים (אוקטובר 2022-אוקטובר 2024)



חטיבת המחקר הפחיתה את תחזית הצמיחה ולהערכתה התוצר יצמח ב-2% בכל אחת מהשנים 2023 ו-2024. התחזית מאופיינת ברמה גבוהה במיוחד של אי ודאות וכוללת הערכה כי הוצאות הממשלה בגין המלחמה יסתכמו בכ-160 מיליארדי ש"ח. יחס החוב לתוצר בשנים 2023 ו-2024 צפוי לעמוד על כ-63% וכ-66% בהתאמה. גישה שמרנית לעומת הערכות בקרב גופים פיננסיים לעלויות של כ-190 מיליארד דולר.

נתונים נוספים אשר נדחפים לקרן זווית בתקופה מתוחה זו, נתוני האינפלציה של ישראל בחודש אוקטובר מעורבים כאשר מדד המחירים לצרכן החודשי עלה ב-0.5% נתון המראה על המשך עליית מחירים והתרחקות מטווח היעד, במקביל בשנים עשר החודשים האחרונה עלה מדד המחירים הצרכן ב-3.7% נתון המראה על ירידה במדד לעומת הנתון השנתי בחודש ספטמבר. נתונים אשר מאותתים על האטה ברמת המחירים ובכלכלה הישראלית עוד טרם מלחמת "חרבות הברזל". והחשש הגובר כי המערכה הנוכחית עשויה לגרום האטה נוספת בפעילות הכלכלית בישראל, ועלויות מחירים בעקבות פגיעה בענפי החקלאות והתעשייה בעקבות פינוי המפעלים ובריחת עובדים וכפועל יוצא מהפגיעה בייצור ובמלאים אשר עשויה לגרום לגל נוסף של עלויות מחירים ובהמשך לאינפלציה גבוהה. עליה מחודשת של מדדי המחירים תאתגר את בנק ישראל במלחמתו באינפלציה, כאשר עליה חדה תאותת על הצורך למתן לחצים אינפלציוניים בין היתר אפשר והבנק יידרש לשוב ולפעול באמצעות העלאה בריבית.

שוק המתכות

מדד ה-LME בבורסת המתכות בלונדון עמד בסיום יום המסחר ב-29.11 ברמת 3,664.5 נק', ירידה בשיעור של 1% לעומת רמות הסגירה של שבוע שעבר.

COPPER - מחיר הנחושת ירד במהלך שבוע המסחר, כאשר בתום יום המסחר של ה-29.11 עמד המחיר על רמת 8,450 דולר לטון, ירידה בשיעור של 0.17% לעומת הרמה בשבוע שעבר. רמת המלאים ירדה במהלך השבוע, כאשר ב-29.11 עמדו המלאים על 176,400 טון, ירידה בשיעור של כ-1.47% לעומת הרמות בשבוע שעבר.

ZINC - מחיר האבץ ירד במהלך שבוע המסחר, כאשר בתום יום המסחר של ה-29.11 עמד המחיר על 2,537 דולר לטון, ירידה בשיעור של 0.3% לעומת הרמה בשבוע שעבר. רמת המלאים עלתה במהלך השבוע, כאשר ב-29.11 עמדו המלאים על 209,775 טון, עליה בשיעור של 47% לעומת הרמות בשבוע שעבר.

NICKEL - מחיר הניקל ירד במהלך שבוע המסחר, כאשר בתום יום המסחר של ה-29.11 עמד המחיר על 16,766 דולר לטון, ירידה בשיעור של 1.3% לעומת רמות הסגירה של שבוע שעבר. רמת המלאים עלתה במהלך השבוע, כאשר ב-29.11 עמדו המלאים על רמת 44,874 טון, עליה בשיעור של כ-1.66% לעומת הרמות בשבוע שעבר.

ALUMINIUM PRIM - מחיר האלומיניום ירד במהלך שבוע המסחר, כאשר בתום יום המסחר של ה-29.11 עמד על 2,217 דולר לטון, ירידה בשיעור של 1.8% לעומת שבוע שעבר. רמת מלאי האלומיניום ב-29.11 עמדה על רמת 467,875 טון, ירידה בשיעור של 1.89% לעומת הרמות בשבוע שעבר.

לפרטים נוספים: צור קשר

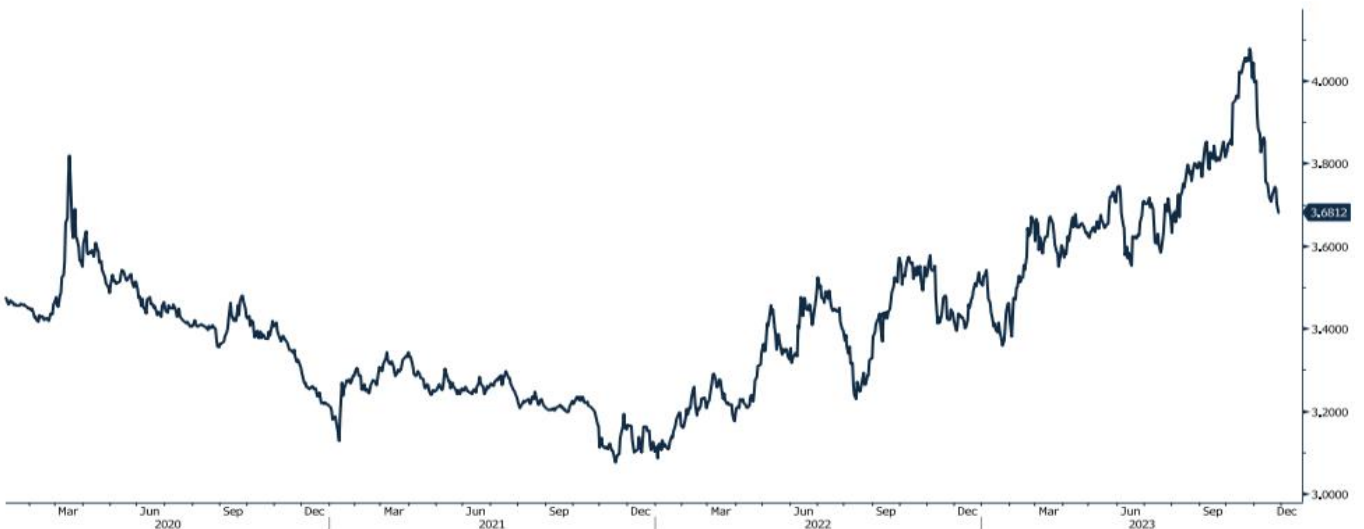
גרף מדד ההובלה הימית BDI

BDIY Index (BDI Baltic Exchange Dry Index)



גרף הדולר/שקל

ILS Curncy (Israeli Shekel Spot)



[לפרטים נוספים: צור קשר](#)

אבץ

מצורפים גרפים של אבץ ל-3 חודשים, גרף מדד ה- LME 3 חודשים, סטיות התקן הגלומות של המחיר, רמת מלאי המתכת והפרש בין מחיר לשלושה חודשים לבין מחיר מימוש.



בדיל

מצורפים גרפים של בדיל ל-3 חודשים, גרף מדד ה- LME 3 חודשים, סטיות התקן הגלומות של המחיר, רמת מלאי המתכת והפרש בין מחיר לשלושה חודשים לבין מחיר מימוש.



מקור: Bloomberg

WWW.PRICO.COM
E.Mail: info@prico.com

1 Ben Gurion St., B.S.R. Tower #2 | Bnei Brak 51201 Israel
P.O.Box 6400 Tel-Aviv 61063, Israel

לפרטים נוספים: צור קשר

Tel: 972-3-6167070
fax: 972-3-6167060

ניקל

מצורפים גרפים של ניקל ל3 חודשים, גרף מדד ה- LME 3 חודשים, סטיות התקן הגלומות של המחיר, רמת מלאי המתכת והפרש בין מחיר לשלושה חודשים לבין מחיר מימוש.



עופרת

מצורפים גרפים של עופרת ל3 חודשים, גרף מדד ה- LME 3 חודשים, סטיות התקן הגלומות של המחיר, רמת מלאי המתכת והפרש בין מחיר לשלושה חודשים לבין מחיר מימוש.



מקור: Bloomberg

[לפרטים נוספים: צור קשר](#)

WWW.PRICO.COM
E.Mail: info@prico.com

1 Ben Gurion St., B.S.R. Tower #2 | Bnei Brak 51201 Israel
P.O.Box 6400 Tel-Aviv 61063, Israel

Tel: 972-3-6167070
fax: 972-3-6167060

אלומיניום (PRIM)

מצורפים גרפים של אלומיניום (PRIM) ל3 חודשים, גרף מדד ה - LME 3 חודשים, סטיות התקן הגלומות של המחיר, רמת מלאי המתכת והפרש בין מחיר לשלושה חודשים לבין מחיר מימוש.



אלומיניום (ALLOY)

מצורפים גרפים של אלומיניום (ALLOY) ל3 חודשים, גרף מדד ה - LME 3 חודשים, סטיות התקן הגלומות של המחיר, רמת מלאי המתכת והפרש בין מחיר לשלושה חודשים לבין מחיר מימוש.



מקור: Bloomberg

WWW.PRICO.COM
E.Mail: info@prico.com

1 Ben Gurion St., B.S.R. Tower #2 | Bnei Brak 51201 Israel
P.O.Box 6400 Tel-Aviv 61063, Israel

לפרטים נוספים: צור קשר

Tel: 972-3-6167070
fax: 972-3-6167060

קובלט (Cobalt)

מצורפים גרפים של קובלט ל-3 חודשים, גרף מדד ה- LME 3 חודשים, סטיות התקן הגלומות של המחיר, רמת מלאי המתכת והפרש בין מחיר לשלושה חודשים לבין מחיר מימוש.



נחושת

מצורפים גרפים של נחושת ל-3 חודשים, גרף מדד ה- LME 3 חודשים, סטיות התקן הגלומות של המחיר, רמת מלאי המתכת והפרש בין מחיר לשלושה חודשים לבין מחיר מימוש.



מקור: Bloomberg

[לפרטים נוספים: צור קשר](#)

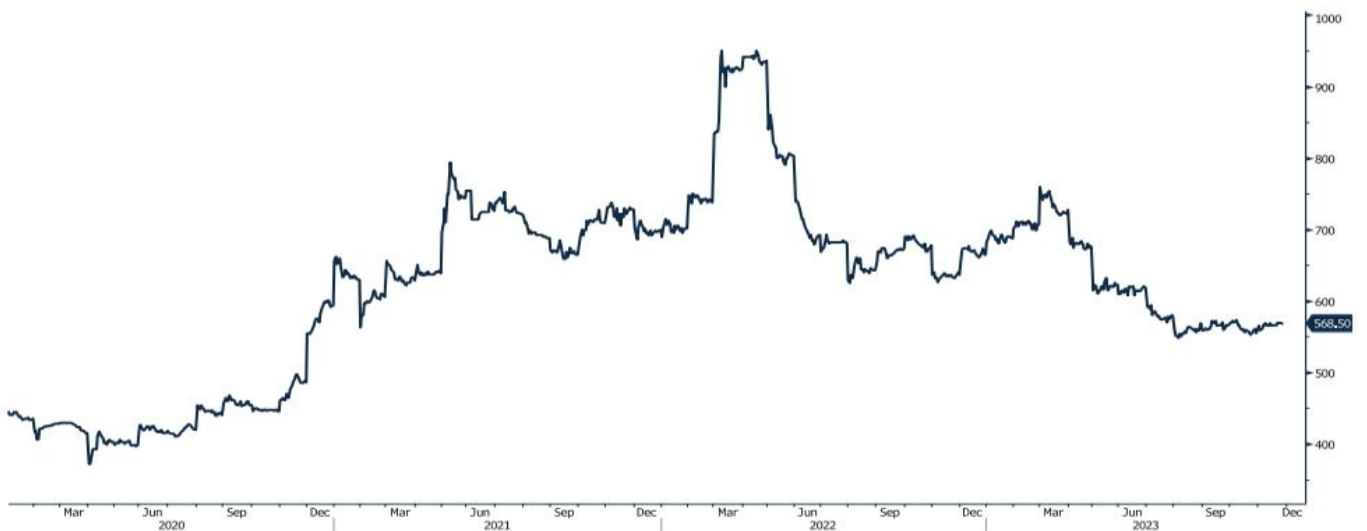
גרף ה - HOT ROLLED COIL STEEL

HRC1 Comdty (Generic 1st 'HRC' Future)



גרף פלדה מסוג REBAR

JBP1 Comdty (Generic 1st 'JBP' Future)



מקור: Bloomberg

לפרטים נוספים: צור קשר

WWW.PRICO.COM
E.Mail: info@prico.com

1 Ben Gurion St., B.S.R. Tower #2 | Bnei Brak 51201 Israel
P.O.Box 6400 Tel-Aviv 61063, Israel

Tel: 972-3-6167070
fax: 972-3-6167060

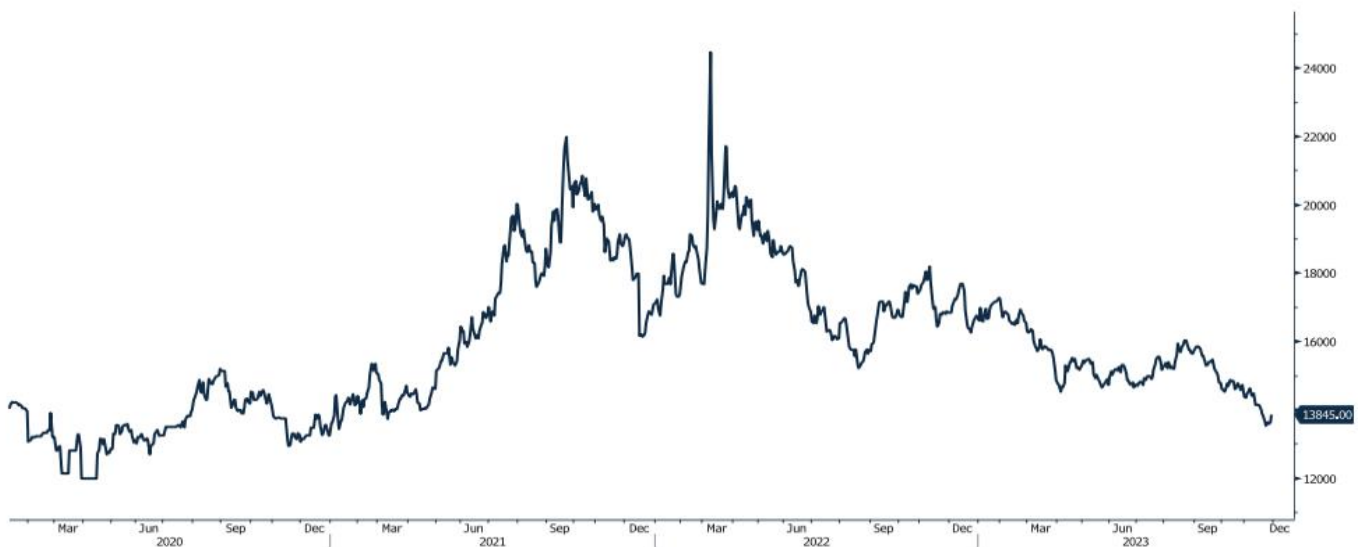
גרף מדד LME INDEX

LME Index (London Metal Exchange LME Metals Index)



גרף ה - נירוסטה

ZST1 Comdty (Generic 1st 'ZST' future)

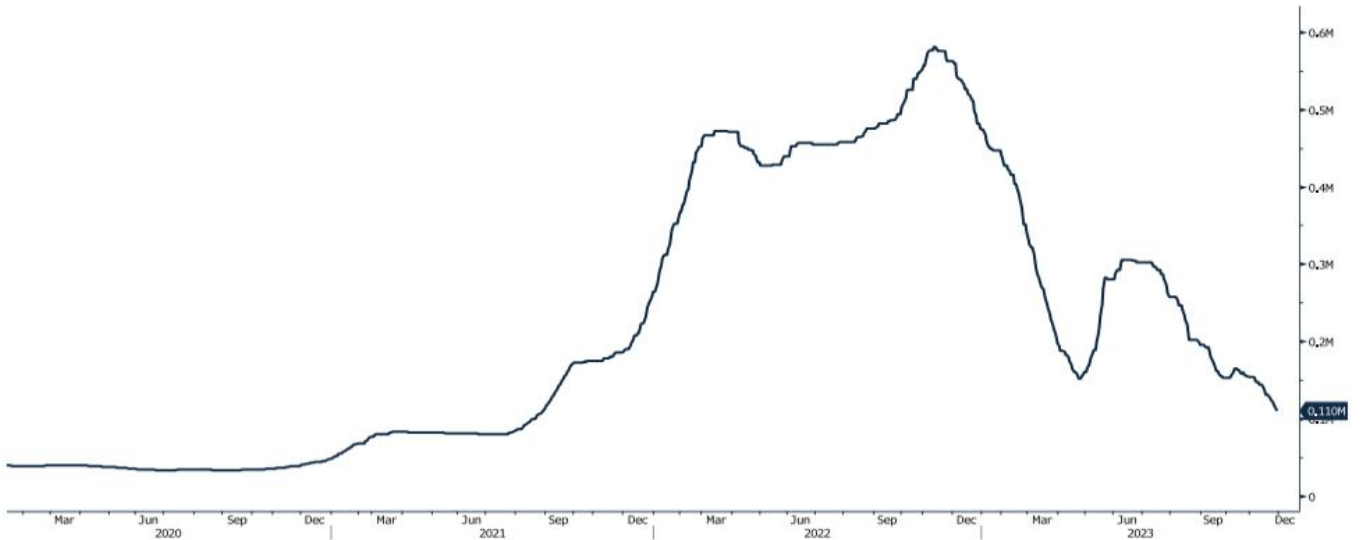


מקור: Bloomberg

לפרטים נוספים: צור קשר

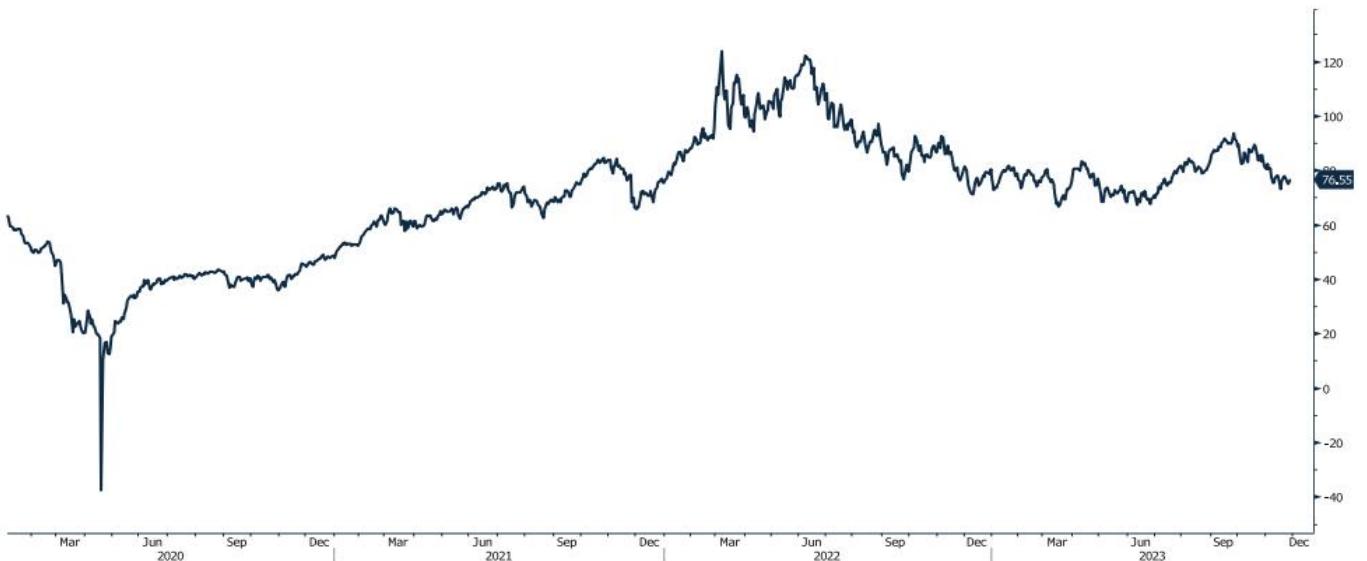
גרף הליתיום

L4CNVHTQ Index (CN Li2CO3 99% DEL)



גרף ה - LIGHT CRUDE

CL1 Comdty (Generic 1st 'CL' Future)



מקור: Bloomberg

לפרטים נוספים: צור קשר

WWW.PRICO.COM
E.Mail: info@prico.com

1 Ben Gurion St., B.S.R. Tower #2 | Bnei Brak 51201 Israel
P.O.Box 6400 Tel-Aviv 61063, Israel

Tel: 972-3-6167070
fax: 972-3-6167060

אין לראות במידע המופיע בסקירה משום המלצה לביצוע פעולות ו/או ייעוץ השקעות ו/או שיווק השקעות ו/או ייעוץ מכל סוג שהוא. המידע המוצג הינו לידיעה בלבד ואינו מהווה תחליף לייעוץ המתחשב בנתונים ובצרכים המיוחדים של כל אדם. כל העושה במידע הנ"ל שימוש כלשהו - עושה זאת על דעתו בלבד ועל אחריותו הבלעדית. קבוצת פריקו ו/או חברות קשורות ו/או בעלי עניין, ו/או עובדים ו/או נושאי משרה בכל אחד מאלו, עשויים להיות בעלי עניין בניירות הערך והנכסים הפיננסיים המוזכרים באתר.

פרטים והסברים באשר לבחינת החשיפות השונות וכן באשר לאסטרטגיות הניתנות לביצוע על מנת לגדר חשיפות אלו ניתן לקבל בדסק אנליסטים בפריקו.

דבר פרטים נוספים באמור לעיל ניתן לפנות למשרדינו בטלפון : 03-6167070
סקירות שוק ומידע נוסף בנושא מכשירים פיננסיים ניתן למצוא באתר פריקו / <https://www.prico.co.il/>
אין במסמך זה משום הצעה ו/או ייעוץ ו/או המלצה כל שהיא לביצוע ו/או אי ביצוע עסקה כל שהיא למתעניינים, יש לפנות לדסק אנליסטים לקבלת מידע ופרטים נוספים



לגידור חשיפות וביצוע, צרו קשר 03-6167070

No currency is Foreign to us. Prico

<p>שירותים פיננסיים</p> <ul style="list-style-type: none"> - ניתוח חשיפות - הנדסה פיננסית - תכנון ובניית אסטרטגיות - ליווי שוטף - ייעוץ אישי 	<p>Financial Services</p> <ul style="list-style-type: none"> - Financial exposure analysis - financial engineering - Planning and formulation of strategy - Ongoing performance monitoring - Personal consulting
<p>חדר עסקאות</p> <ul style="list-style-type: none"> - ביצוע עסקאות - מטבע חוץ, שקל חדש - שערי ריבית, מדדים - Commodities חומרי גלם - קרנות, ניירות ערך 	<p>Dealing Room</p> <ul style="list-style-type: none"> - Transaction, execution, hedging strategy - Forex, ILS - Interest rates, indices, OTC - Raw materials, commodities - Funds, securities
<p>מחקר ייעוץ ופיתוח</p> <ul style="list-style-type: none"> - ניירות עמדה - עבודות חשיפה - תזרימית ומאזנית - ליווי פרויקטים - חוות דעת - סקירות מקרו כלכליות - ניתוח טכני-גרפי - דיווח תקופתי, יומי - קשר ישיר - קו חם 	<p>R&D, Analyst & Advisory</p> <ul style="list-style-type: none"> - Position papers - Cash flow and balance sheet exposure analysis - Ongoing project measurement - Global market overview - Macroeconomic reviews - Technical analysis - Periodic, daily reports - Direct connection - Hotline
<p>ייעוץ נכסים והשקעות</p> <ul style="list-style-type: none"> - ייעוץ השקעות בארץ ובח"ל - בקרת נכסים והשקעות - שירותים לבנקאות פרטית 	<p>Assets & Investments Advisory</p> <ul style="list-style-type: none"> - Portfolio Advisory in Israel & abroad - Monitoring - private banking services
<p>זירות מידע ומסחר אלקטרוני</p> <p>www.currencygate.com www.prico.com</p>	<p>Online information and trading arenas</p> <p>info@currencygate.com Info@prico.com</p>

אין מטבע שהוא זר עבורנו. פריקו