



סקירת מחירי מתכות

עבור חברי איגוד תעשיות מתכת, חשמל ותשתית



PRICO
Since 1979



קבוצת פריקו - שירותים פיננסיים
לעסקים בינלאומיים

לפרטים נוספים: [צור קשר](#)

טבלת מחירים

שיעור שינוי מתחילת משבר הקורונה	שיעור שינוי מתחילת 2024	שיעור שינוי שנתי	שיעור שינוי חודשי	שיעור שינוי שבועי	מחיר אחרון	
28.86%	-6.44%	-11.96%	-1.89%	-1.93%	2230.5	alum prim
31.88%	13.75%	-15.35%	1.96%	0.00%	1820	alum allow
50.37%	-1.83%	-5.29%	-0.72%	-2.47%	8402	copper
15.84%	2.20%	0.67%	1.83%	-2.89%	2114	lead
26.20%	-4.07%	-41.57%	-2.72%	-3.52%	15927	nickel
57.17%	-0.90%	-6.30%	2.29%	-3.15%	25187	tin
11.96%	-8.77%	-20.72%	-5.28%	-5.76%	2432.5	zinc
41.03%	2.13%	12.86%	3.20%	0.82%	613.5	lme steel rebar
-11.96%	-0.14%	-25.52%	-0.10%	-0.02%	29135	cobalt
65.69%	-15.33%	19.83%	-11.83%	-0.21%	961	U.S. Midwest domestic Steel HRC
14.63%	-0.12%	-11.32%	-3.09%	-0.79%	564	Steel HRC FOB China

המחירים במונחי דולר לטון

טבלת מלאים

שיעור שינוי מתחילת 2024	שיעור שינוי שנתי	שיעור שינוי חודשי	שיעור שינוי שבועי	מלאי אחרון במונחי טון	
-4.06%	34.31%	-5.63%	-2.06%	526750	alum prim
-3.23%	-6.25%	-3.23%	0.00%	1800	alum allow
-17.04%	105.78%	-14.94%	-6.52%	138800	copper
-0.57%	567.95%	5.64%	21.36%	134925	lead
12.09%	44.39%	11.26%	2.47%	71802	nickel
-18.28%	96.56%	-15.70%	-4.92%	6280	tin
-12.48%	1112.79%	-10.58%	3.61%	196775	zinc
51.26%	-20.82%	44.00%	23.12%	556.56	steelhome China rebar
18.86%	-24.59%	17.22%	13.46%	247.07	Steelhome China Hot Rolled Coil Total Inventory
0.00%	-41.40%	0.00%	0.00%	92	cobalt

שערי דלקים ומטבעות נבחרים

שיעור שינוי מתחילת משבר הקורונה	שיעור שינוי מתחילת 2024	שיעור שינוי שנתי	שיעור שינוי חודשי	שיעור שינוי שבועי	מחיר אחרון	
35.48%	2.51%	-5.64%	0.27%	-3.35%	78.97	brent crude
41.35%	2.86%	-4.46%	-0.15%	-2.83%	73.31	light crude
5.65%	0.46%	4.96%	-1.69%	-0.09%	3.6503	usdils
3.12%	-1.82%	5.45%	-3.23%	-0.60%	3.9341	eurils

מקור: Bloomberg

[לפרטים נוספים: צור קשר](#)

במהלך השבוע החולף, המסחר בשווקים הפיננסיים הגלובליים התנהל במגמה מעורבת. בתום יום המסחר של ה- 06.02 מדד הדאו ג'ונס עמד ברמת 38,521.36 נק', עליה בשיעור של 0.14% לעומת רמות הסגירה של שבוע שעבר, מדד הנאסד"ק 100 נסחר ברמת 17,573 נק', עליה בשיעור של 0.55% לעומת רמות הסגירה של שבוע שעבר, מדד ה-S&P 500 סגר ברמת 4,955 נק', עליה בשיעור של 0.59% לעומת רמות הסגירה של שבוע שעבר. מדד הפוטסי 100 האנגלי נסחר ברמת 7,681 נק', עליה בשיעור של 0.19% לעומת שבוע שעבר, מדד הדאקס הגרמני נסחר ברמה של 17,033 נק', עליה בשיעור של 0.36%.

ארצות הברית -

לאחר שבועות של מגמת עלייה ונסיקה לשיאים חדשים במדדי המניות, המגמה החיובית נבלמה מעט בעקבות דברים אשר אמר נשיא הבנק המרכזי האמריקאי ה-FED מר. ז'רום פאוול. לדבריו לא יחלו בתהליך הורדת הריבית לפני ש"יהיה בטוח" שהאינפלציה במגמת ירידה לעבר רמת 2%. כמו כן, אמר שהשוק אינו מתמחר בצורה נכונה את מדיניות ה-FED, דבריו גררו לירידה ברף הציפיות להורדת ריבית אגרסיבית במהלך השנה ובפגישה הקרובה בחודש מרץ דבר שתרם לעלייה בתשואות אגרות החוב. העלייה בתשואות של אגרות החוב האמריקאיות ל-10 שנים לעבר רמת 4.11%, נתמכה גם בנתוני שוק העבודה ההדוק כאשר שיעורי האבטלה לחודש ינואר שוהים ברמת 3.7% מול ציפייה לשיעור של 3.8%, בנוסף המשק האמריקאי הוסיף 353 אלף משרות בחודש ינואר נתון הגבוה משמעותית מהציפיות של 180 אלף משרות. בניגוד לאמירות הניציות בנוגע לרמת הריבית מצד מר. ז'רום פאוול, הוא מסר כי הבנק המרכזי יחל להאט את מדיניות הקטנת המאזן ה-QT.

בעקבות דבריו של פאוול, הדולר התחזק כאשר מדד הדולר DXY התחזק השבוע כ-0.9%, שער האירו מול הדולר ירד לעבר רמת 1.0770 מרמת 1.089. ירידה של 1% בקירוב בשבוע.

אירופה -

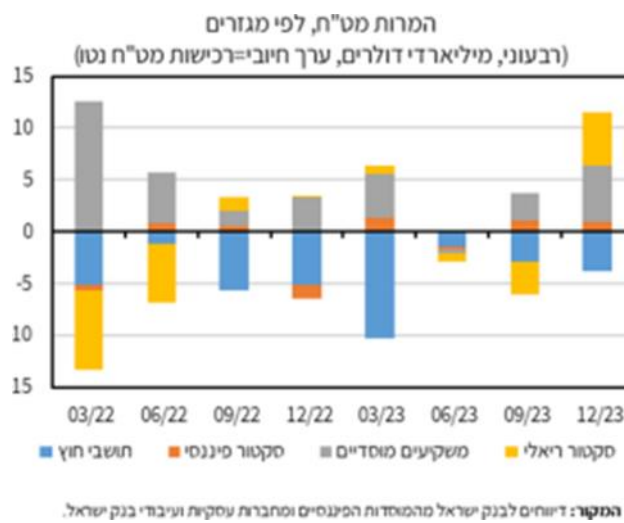
נתוני האינפלציה באירופה לחודש ינואר הראו על המשך מגמת התקררות המחירים ושוהים ברמת 2.8%, בהתאם לציפיות, מנגד נתוני אינפלציית הליבה שוהים ברמת 3.3% רמה הגבוהה מהציפיות של 3.2%. נתוני אינפלציית הליבה לחודש ינואר הינם הנמוכים ביותר עד כה מהשיא כאשר האינפלציה נסקה לעבר רמת 5.7%. הבנק המרכזי האירופי עשוי לנהוג בזהירות יתרה וכל עוד נתוני הצמיחה באיחוד יאפשרו לו הבנק יימנעו מהורדת ריבית האירו.

השוק מתמחר כעת הורדת ריבית בחודש אפריל בסבירות של 75%, לאחר שבהחלטה האחרונה הותיר הבנק את הריבית ברמת 4.5%. כפי שכבר כתבנו בעבר הדרדרות הלחימה במזרח עשויה לפגוע במאבק באינפלציה הן בעקבות עליית מחירי האנרגיה, והן בעקבות היחלשות שער האירו אשר עשויה לייקר את הייבוא. החולשה בשוק הסיני החורגת אף מזו של מדינות מתפתחות אחרות ובניגוד לצמיחה המרשימה בהודו מורה על חולשה בפעילות המשפיעה על שותפות הסחר המרכזיות כאיחוד האירופי שלו קשרי סחר מרובים עם סין, בכך נפגעת התאוששות כלכלת האיחוד. במהלך החודשים האחרונים נרשמה ירידה של 42% בתנועת האוניות בתעלת סואץ דבר המלמד על ההשפעה של משבר המלחמה שמנהלים החותים בים האדום וההשפעה השלילית שלו על עלויות המשלוח וזמינות חומרי גלם ומוצרים

בדגש על אירופה.

ישראל –

בשבוע החולף השקל נע בטווח בין 3.64 – 3.66 דולר לשקל, אך התייצב ברמת 3.65 שקל לדולר. העיכוב בהפסקת האש בלחימה בעזה בולם את התחזקות השקל מול הדולר, עם זאת בעקבות התחזקות הדולר מול המטבעות המרכזיים, שער האירו אל מול השקל נחלש לעבר 3.91 שקל לאירו מרמת 3.965 והתייצב סביב 3.935 שקל לאירו. כפי שכתבנו בעבר בטווח קצר השקל עשוי להתחזק לעבר 3.60 שקל לדולר ואף מעבר, עם זאת התרחבות פער הריביות, הגירעון הגבוה, החשש מפגיעה בדירוג האשראי של ישראל, ירידה ברף הציפיות להפחתת ריבית אגרסיבית וההשפעה על שוקי המניות, תורמים לפעילותם של הזרים המצמצמים את החשיפה לשקל, ויתרמו לחולשת השקל בטווח הבינוני.



יתרות מטבע החוץ הסתכמו בסוף חודש ינואר 24 בסך 206,125 מיליוני דולרים, גידול של 1,442 מיליוני דולרים. נתון שאינו מספק סמנים לפעילות משמעותית של בנק ישראל בשוק מטבע החוץ בחודש זה.

נשוב ונדגיש כי החשש מהמשך התנודות בשוק המניות כתוצאה משינוי ברף הציפיות להורדת ריבית הדולר עשוי לטלטל את שוק המט"ח המקומי כאשר המוסדיים יידרשו להתאים את היקף החשיפה המטבעית לשווי ההחזקות.

הערכתנו לא השתנתה, כאשר לדעתנו בהינתן מלחמה מוגבלת הרי שפוטנציאל הטווח הקצר מאפשר תנועה בתחום שערים רחב. עם זאת כפי שכתבנו בעבר, להערכתנו פוטנציאל התחזקות השקל מוגבל, הגורמים אשר הובילו להיחלשות השקל לפני אירועי ה-7 באוקטובר והלחימה שבאה בעקבותם, טרם חלפו ולצידם שוכן החשש מהתרחבות הלחימה, גורמים אלו עשויים לתמוך בהמשך התנועה בתחום שערים רחב ואף בפיחות מחודש של השקל אל עבר רמת ה-3.83 שקל לדולר (הרמה ערב 7 באוקטובר) ויותר.

"רכבת ההרים" בשערי החליפין עשויה להמשיך, להערכתנו השקל עשוי להיסחר בטווח הבינוני (חודשים הקרובים) בתחום שערים רחב של 3.54-4.12 שקל לדולר. להערכתנו לאור ההשלכות החמורות הטמונות בפיחות מהיר על רמות המחירים והאינפלציה (באמצעות מנגנון התמסורת), בנק ישראל צפוי לשוב ולפעול למיתון עודפי ביקוש חריגים למט"ח. עליות המחירים בתקופה הנוכחית צפויות לבוא לידי ביטוי בעליה בתווי האינפלציה ובשמירת רמת ריבית גבוהה לאורך זמן מנגד חולשת הדולר בזירה המקומית תורמת למיתון המדדים.

לפרטים נוספים: צור קשר

שוק המתכות

מדד ה- LME בבורסת המתכות בלונדון עמד בסיום יום המסחר ב 06.02 ברמת 3,631.3 נק', ירידה בשיעור של 2.92% לעומת רמות הסגירה של שבוע שעבר.

COPPER - מחיר הנחושת עלה במהלך שבוע המסחר, כאשר בתום יום המסחר של ה- 06.02 עמד המחיר על רמת 8,399 דולר לטון, ירידה בשיעור של 2.79% לעומת הרמה בשבוע שעבר. רמת המלאים ירדה במהלך השבוע, כאשר ב- 06.02 עמדו המלאים על 138,800 טון, ירידה בשיעור של כ-6.52% לעומת הרמות בשבוע שעבר.

ZINC - מחיר האבץ ירד במהלך שבוע המסחר, כאשר בתום יום המסחר של ה- 06.02 עמד המחיר על 2,432.5 דולר לטון, ירידה בשיעור של 5.14% לעומת הרמה בשבוע שעבר. רמת המלאים עלתה במהלך השבוע, כאשר ב- 06.02 עמדו המלאים על 196,775 טון, עליה בשיעור של 3.61% לעומת הרמות בשבוע שעבר.

NICKEL - מחיר הניקל ירד במהלך שבוע המסחר, כאשר בתום יום המסחר של ה- 06.02 עמד המחיר על 15,927 דולר לטון, ירידה בשיעור של 3.51% לעומת רמות הסגירה של שבוע שעבר. רמת המלאים עלתה במהלך השבוע, כאשר ב- 06.02 עמדו המלאים על רמת 71,802 טון, עליה בשיעור של כ-2.47% לעומת הרמות בשבוע שעבר.

ALUMINIUM PRIM - מחיר האלומיניום ירד במהלך שבוע המסחר, כאשר בתום יום המסחר של ה- 06.02 עמד על 2,230.5 דולר לטון, עליה בשיעור של 1.93%. רמת מלאי האלומיניום ירדה במהלך השבוע, כאשר עמדה ב- 06.02 על רמת 526,750 טון, ירידה בשיעור של 2.06% לעומת רמות הסגירה בשבוע שעבר.

גרף מדד ההובלה הימית BDI

BDIY Index (BDI Baltic Exchange Dry Index)



גרף הדולר/שקל

ILS Curncy (Israeli Shekel Spot)



[לפרטים נוספים: צור קשר](#)

אבץ

מצורפים גרפים של אבץ ל3 חודשים, גרף מדד ה- LME 3 חודשים, סטיות התקן הגלומות של המחיר, רמת מלאי המתכת והפרש בין מחיר לשלושה חודשים לבין מחיר מימוש.



בדיל

מצורפים גרפים של בדיל ל3 חודשים, גרף מדד ה- LME 3 חודשים, סטיות התקן הגלומות של המחיר, רמת מלאי המתכת והפרש בין מחיר לשלושה חודשים לבין מחיר מימוש.



מקור: Bloomberg

WWW.PRICO.COM
E.Mail: info@prico.com

1 Ben Gurion St., B.S.R. Tower #2 | Bnei Brak 51201 Israel
P.O.Box 6400 Tel-Aviv 61063, Israel

לפרטים נוספים: צור קשר

Tel: 972-3-6167070
fax: 972-3-6167060

ניקל

מצורפים גרפים של ניקל ל3 חודשים, גרף מדד ה- LME 3 חודשים, סטיות התקן הגלומות של המחיר, רמת מלאי המתכת והפרש בין מחיר לשלושה חודשים לבין מחיר מימוש.



עופרת

מצורפים גרפים של עופרת ל3 חודשים, גרף מדד ה- LME 3 חודשים, סטיות התקן הגלומות של המחיר, רמת מלאי המתכת והפרש בין מחיר לשלושה חודשים לבין מחיר מימוש.



מקור: Bloomberg

WWW.PRICO.COM
E.Mail: info@prico.com

1 Ben Gurion St., B.S.R. Tower #2 | Bnei Brak 51201 Israel
P.O.Box 6400 Tel-Aviv 61063, Israel

[לפרטים נוספים: צור קשר](#)

Tel: 972-3-6167070
fax: 972-3-6167060

אלומיניום (PRIM)

מצורפים גרפים של אלומיניום (PRIM) ל3 חודשים, גרף מדד ה - LME 3 חודשים, סטיות התקן הגלומות של המחיר, רמת מלאי המתכת והפרש בין מחיר לשלושה חודשים לבין מחיר מימוש.



אלומיניום (ALLOY)

מצורפים גרפים של אלומיניום (ALLOY) ל3 חודשים, גרף מדד ה - LME 3 חודשים, סטיות התקן הגלומות של המחיר, רמת מלאי המתכת והפרש בין מחיר לשלושה חודשים לבין מחיר מימוש.



מקור: Bloomberg

לפרטים נוספים: [צור קשר](#)

WWW.PRICO.COM
E.Mail: info@prico.com

1 Ben Gurion St., B.S.R. Tower #2 | Bnei Brak 51201 Israel
P.O.Box 6400 Tel-Aviv 61063, Israel

Tel: 972-3-6167070
fax: 972-3-6167060

קובלט (Cobalt)

מצורפים גרפים של קובלט ל-3 חודשים, גרף מדד ה-LME 3 חודשים, סטיות התקן הגלומות של המחיר, רמת מלאי המתכת והפרש בין מחיר לשלושה חודשים לבין מחיר מימוש.



נחושת

מצורפים גרפים של נחושת ל-3 חודשים, גרף מדד ה-LME 3 חודשים, סטיות התקן הגלומות של המחיר, רמת מלאי המתכת והפרש בין מחיר לשלושה חודשים לבין מחיר מימוש.



מקור: Bloomberg

[לפרטים נוספים: צור קשר](#)

גרף ה - HOT ROLLED COIL STEEL

HRC1 Comdty (Generic 1st 'HRC' Future)



גרף פלדה מסוג REBAR

JBP1 Comdty (Generic 1st 'JBP' Future)



מקור: Bloomberg

לפרטים נוספים: [צור קשר](#)

WWW.PRICO.COM
E.Mail: info@prico.com

1 Ben Gurion St., B.S.R. Tower #2 | Bnei Brak 51201 Israel
P.O.Box 6400 Tel-Aviv 61063, Israel

Tel: 972-3-6167070
fax: 972-3-6167060

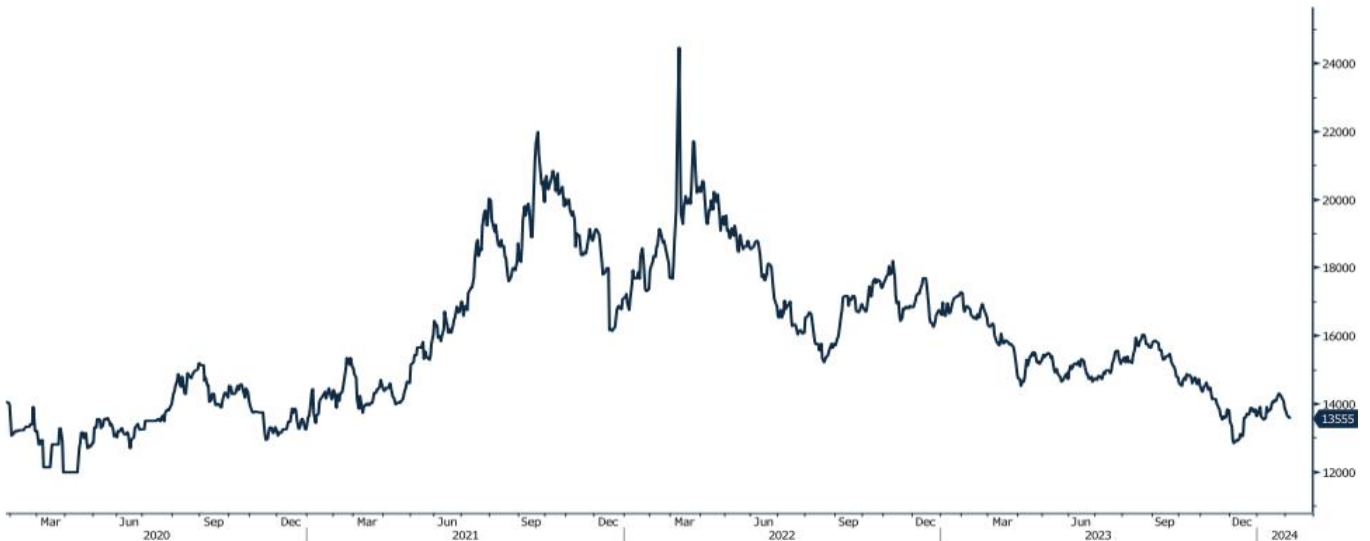
גרף מדד LME INDEX

LMEX Index (London Metal Exchange LME Metals Index)



גרף ה - נירוסטה

ZST1 Comdty (Generic 1st 'ZST' future)



מקור: Bloomberg

[לפרטים נוספים: צור קשר](#)

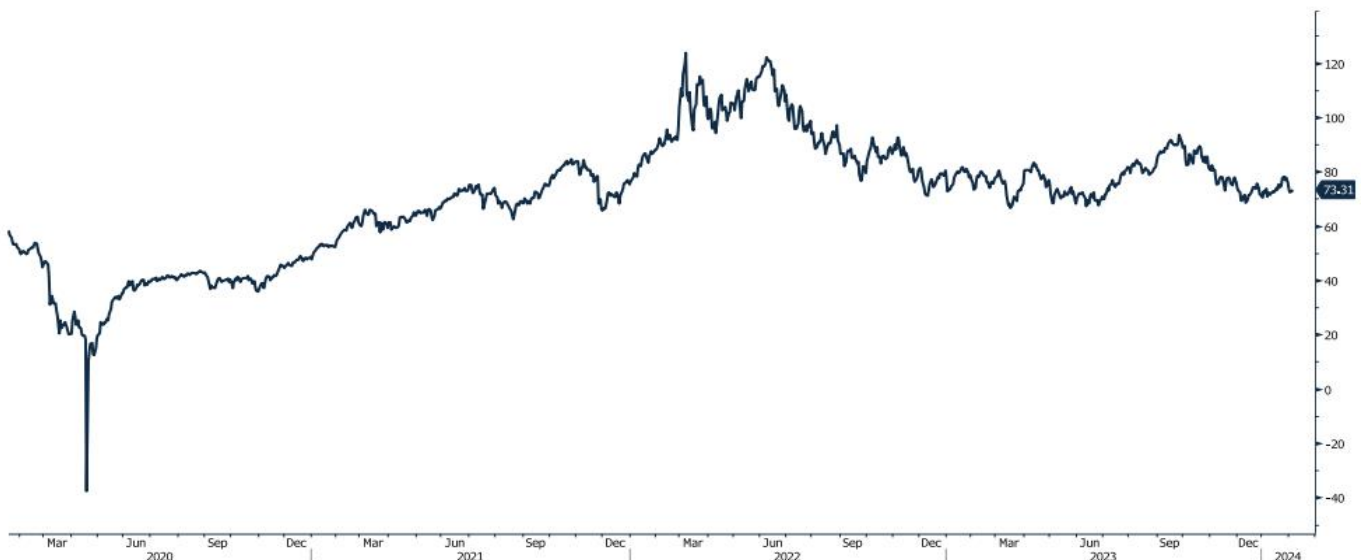
גרף הליתיום

L4CNVHTQ Index (CN Li2CO3 99% DEL)



גרף ה - LIGHT CRUDE

CL1 Comdty (Generic 1st 'CL' Future)



מקור: Bloomberg

לפרטים נוספים: [צור קשר](#)

WWW.PRICO.COM
E.Mail: info@prico.com

1 Ben Gurion St., B.S.R. Tower #2 | Bnei Brak 51201 Israel
P.O.Box 6400 Tel-Aviv 61063, Israel

Tel: 972-3-6167070
fax: 972-3-6167060

אין לראות במידע המופיע בסקירה משום המלצה לביצוע פעולות ו/או ייעוץ השקעות ו/או שיווק השקעות ו/או ייעוץ מכל סוג שהוא. המידע המוצג הינו לידיעה בלבד ואינו מהווה תחליף לייעוץ המתחשב בנתונים ובצרכים המיוחדים של כל אדם. כל העושה במידע הנ"ל שימוש כלשהו - עושה זאת על דעתו בלבד ועל אחריותו הבלעדית. קבוצת פריקו ו/או חברות קשורות ו/או בעלי עניין, ו/או עובדים ו/או נושאי משרה בכל אחד מאלו, עשויים להיות בעלי עניין בניירות הערך והנכסים הפיננסיים המוזכרים באתר.

פרטים והסברים באשר לבחינת החשיפות השונות וכן באשר לאסטרטגיות הניתנות לביצוע על מנת לגדר חשיפות אלו ניתן לקבל בדסק אנליסטים בפריקו.

דבר פרטים נוספים באמור לעיל ניתן לפנות למשרדינו בטלפון : 03-6167070
סקירות שוק ומידע נוסף בנושא מכשירים פיננסיים ניתן למצוא באתר פריקו / <https://www.prico.co.il/>
אין במסמך זה משום הצעה ו/או ייעוץ ו/או המלצה כל שהיא לביצוע ו/או אי ביצוע עסקה כל שהיא למתעניינים, יש לפנות לדסק אנליסטים לקבלת מידע ופרטים נוספים

גידור חשיפות וביצוע, צרו קשר 03-6167070

No currency is Foreign to us. Prico

<p>שירותים פיננסיים</p> <ul style="list-style-type: none"> - ניתוח חשיפות - הנדסה פיננסית - תכנון ובניית אסטרטגיות - ליווי שוטף - ייעוץ אישי 	<p>Financial Services</p> <ul style="list-style-type: none"> - Financial exposure analysis - financial engineering - Planning and formulation of strategy - Ongoing performance monitoring - Personal consulting
<p>חדר עסקאות</p> <ul style="list-style-type: none"> - ביצוע עסקאות - מטבע חוץ, שקל חדש - שערי ריבית, מדדים - Commodities חומרי גלם - קרנות, ניירות ערך 	<p>Dealing Room</p> <ul style="list-style-type: none"> - Transaction, execution, hedging strategy - Forex, ILS - Interest rates, indices, OTC - Raw materials, commodities - Funds, securities
<p>מחקר ייעוץ ופיתוח</p> <ul style="list-style-type: none"> - ניירות עמדה - עבודות חשיפה - תזרימית ומאזנית - ליווי פרויקטים - חוות דעת - סקירות מקרו כלכליות - ניתוח טכני-גרפי - דיווח תקופתי, יומי - קשר ישיר - קו חם 	<p>R&D, Analyst & Advisory</p> <ul style="list-style-type: none"> - Position papers - Cash flow and balance sheet exposure analysis - Ongoing project measurement - Global market overview - Macroeconomic reviews - Technical analysis - Periodic, daily reports - Direct connection - Hotline
<p>ייעוץ נכסים והשקעות</p> <ul style="list-style-type: none"> - ייעוץ השקעות בארץ ובח"ל - בקרת נכסים והשקעות - שירותים לבנקאות פרטית 	<p>Assets & Investments Advisory</p> <ul style="list-style-type: none"> - Portfolio Advisory in Israel & abroad - Monitoring - private banking services
<p>זירות מידע ומסחר אלקטרוני</p> <p>www.currencygate.com www.prico.com</p>	<p>Online information and trading arenas</p> <p>info@currencygate.com Info@prico.com</p>

אין מטבע שהוא זר עבורנו. פריקו