



סקירת מחירי מתכות

עבור חברי איגוד תעשיות מתכת, חשמל ותשתית



PRICO
Since 1979

התאחדות
התעשייתיים
בישראל



קבוצת פריקו - שירותים פיננסיים
לעסקים בינלאומיים

לפרטים נוספים: [צור קשר](#)

טבלת מחירים

שיעור שינוי מתחילת משבר הקורונה	שיעור שינוי מתחילת 2024	שיעור שינוי שנתי	שיעור שינוי חודשי	שיעור שינוי שבועי	מחיר אחרון	
30.85%	-4.99%	-2.08%	1.71%	1.64%	2265	alum prim
31.88%	13.75%	-15.35%	0.00%	0.00%	1820	alum allow
54.94%	1.14%	-2.37%	5.12%	1.95%	8657	copper
17.48%	3.65%	3.23%	5.93%	4.76%	2144	lead
47.00%	11.73%	-18.22%	15.65%	4.46%	18551	nickel
71.73%	8.28%	20.11%	0.81%	2.59%	27520	tin
16.66%	-5.09%	-12.44%	9.90%	4.32%	2561	zinc
31.95%	-4.45%	-23.87%	-5.44%	0.88%	574	lme steel rebar
-13.23%	-1.58%	-16.32%	0.53%	0.13%	28550	cobalt
38.28%	-29.34%	-23.98%	-14.04%	0.00%	802	U.S. Midwest domestic Steel HRC
9.55%	-4.54%	-19.55%	-5.27%	-1.37%	539	Steel HRC FOB China

המחירים במונחי דולר לטון

טבלת מלאים

שיעור שינוי מתחילת 2024	שיעור שינוי שנתי	שיעור שינוי חודשי	שיעור שינוי שבועי	מלאים אחרון במונחי טון	
4.85%	4.98%	9.60%	-1.37%	575675	alum prim
-13.98%	-16.67%	0.00%	0.00%	1600	alum allow
-33.71%	54.62%	-18.64%	-2.78%	110900	copper
41.40%	659.15%	23.06%	2.20%	191875	lead
14.86%	66.97%	2.26%	-0.50%	73572	nickel
-30.84%	96.85%	-15.37%	-4.66%	5315	tin
20.03%	601.82%	13.25%	-1.93%	269850	zinc
127.41%	1.99%	50.34%	3.94%	836.74	steelhome China rebar
61.44%	13.62%	35.82%	-0.95%	335.58	Steelhome China Hot Rolled Coil Total Inventory
0.00%	-31.34%	0.00%	0.00%	92	cobalt

שערי דלקים ומטבעות נבחרים

שיעור שינוי מתחילת משבר הקורונה	שיעור שינוי מתחילת 2024	שיעור שינוי שנתי	שיעור שינוי חודשי	שיעור שינוי שבועי	מחיר אחרון	
41.60%	7.14%	2.19%	-0.28%	-0.51%	82.54	brent crude
49.94%	9.11%	4.52%	0.40%	-1.20%	78.16	light crude
6.02%	0.82%	0.84%	-0.23%	1.98%	3.648	usdils
5.00%	-0.03%	2.57%	1.48%	2.39%	3.9936	eurils

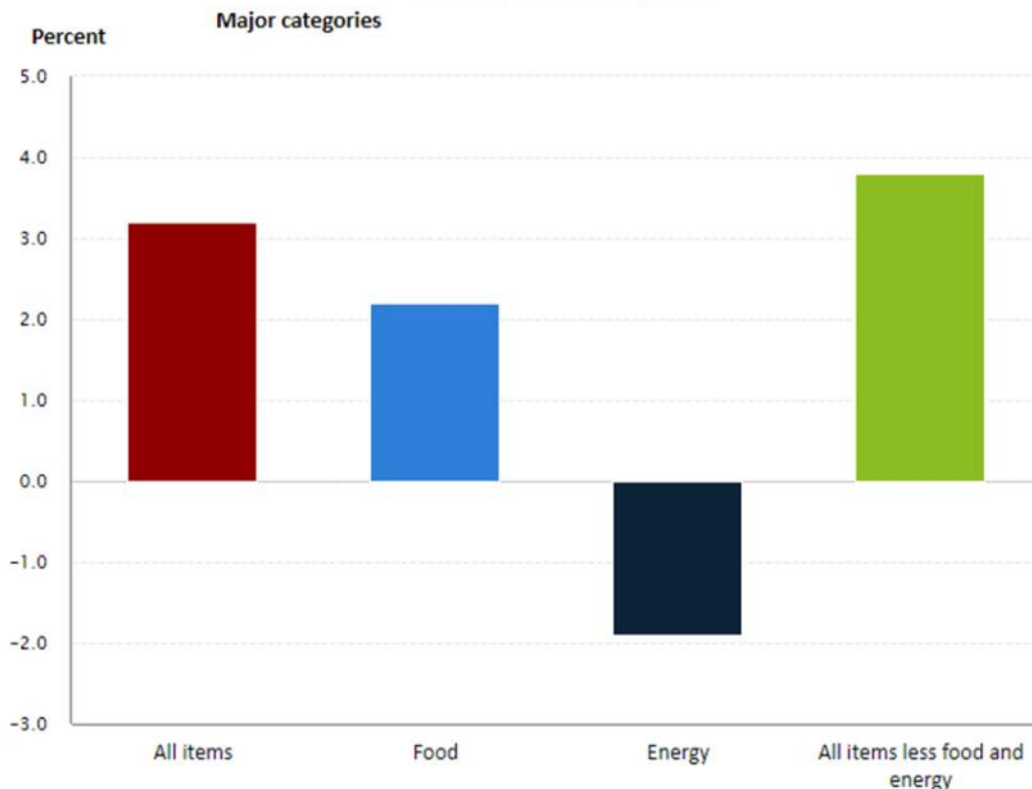
במהלך השבוע החולף, המסחר בשווקים הפיננסיים הגלובליים התנהל במגמה חיובית. בתום יום המסחר של ה-12.03 מדד הדאו ג'ונס עמד ברמת 39,005 נק', עליה בשיעור של 0.70% לעומת רמות הסגירה של שבוע שעבר, מדד הנאסד"ק 100 נסחר ברמת 18,219 נק', עליה בשיעור של 1.10% לעומת רמות הסגירה של שבוע שעבר, מדד ה-S&P 500 סגר ברמת 5,175 נק', עליה בשיעור של 1.00% לעומת רמות הסגירה של שבוע שעבר. מדד הפוטסי 100 האנגלי נסחר ברמת 7,748 נק', עליה בשיעור של 1.20% לעומת שבוע שעבר, מדד הדאקס הגרמני נסחר ברמה של 17,965 נק', עליה בשיעור של 0.90%.

ארצות הברית –

המגמה החיובית בשווקים הפיננסיים נמשכה שבוע נוסף, על אף שלכאורה נתוני האינפלציה שוהים ברמה גבוהה מהצפי. מדד המחירים לצרכן לחודש ינואר שוהה ברמת 3.2% נתון הגבוה מצפי של 3.1%, נתון המראה על חודש שני על בלימה בהתקררות המחירים. ברמה החודשית המדד עלה ב-0.4% בהתאם לצפי של 0.4%, מנגד מדד הליבה השנתי שוהה ברמת 3.8% אמנם גבוה מהצפי, אך הנתון הנמוך ביותר מזה 3 שנים. בעקבות הירידה באינפלציית הליבה (מדד המחירים ללא דלק, דיור ומזון). מחירי האנרגיה בשונה מן המדדים הקודמים ירדו בצורה מתונה יותר, לכן המדד הכללי נותר מעט מעל לצפי.

12-month percentage change, Consumer Price Index, selected categories, February 2024, not seasonally adjusted

Click on columns to drill down



Source: U.S. Bureau of Labor Statistics.

לאחר פרסום נתוני אינפלציית הליבה ודבריו של פאוול בנוגע להפחתות הריבית כבר השנה, השוק מתמחר הפחתת ריבית אם בכלל בחודש יוני בכ-60%. התשואות על אגרות החוב הממשלתיות האמריקאיות עלו לעבר רמת 4.18%. כפי שכתבנו בשבוע שעבר החלטת מדינות אופק + על קיצוץ היצע הדלקים דחפה את המחירים כלפי מעלה, אך במהלך השבוע המחירים שבו וירדו כאשר פרסום מלאי הדלקים בארה"ב אשר הראה על ירידה של 1.5 מ' חביות מול צפי לעלייה במלאים, גרר עלייה של מחירי הדלקים בכ-2% ובחזרה לרמות הגבוהות בהן שהה בשבועות האחרונים, מחירי דלק מסוג (WTI האמריקאי) שווה ברמת 79 דולר לחבית. חבית דלק צפוני מסוג BRENT שווה ברמת 83.5 דולר לחבית.

אירופה –

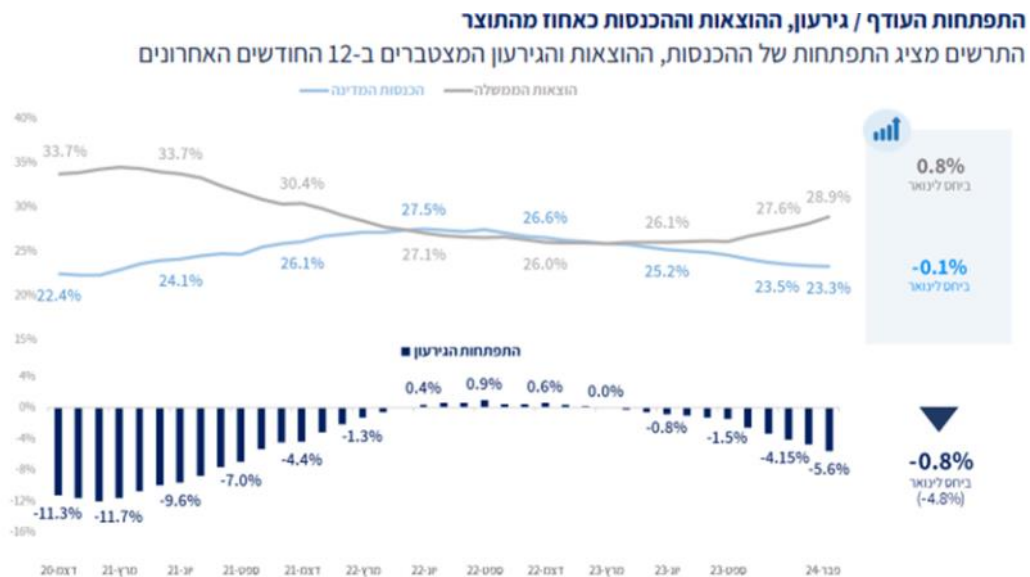
הבנק המרכזי האירופי ה-ECB הותיר את הריבית המוניטרית חודש נוסף ברמת 4.5%, בכדי לבלום את רמת המחירים הגבוהה. לפי מחלקת המחר של ה-ECB האינפלציה הממוצעת בשנת 2024 תהה 2.3% נתון הנמוך מהתחזית הקודמות של 2.7%, בשנת 2025 האינפלציה הממוצעת היא 2.1% וב-2026 2%. במקביל הפחיתו מעט את הצפי של צמיחת התוצר לשנת 2024 ל-0.6%.

הערכה כי אירופה בדומה לארה"ב תחל בהפחתות ריבית לא לפני הקיץ ובדגש על החצי השני של השנה.

ישראל –

על רקע החשש להסלמה בלחימה בצפון והתרחקות עסקת החטופים בזירה הדרומית, תרמו להחלשות משמעותית של השקל ביותר מ-2% עד לעבר רמת 3.675 שקל לדולר, והתייצבות בסביבת 3.64 שקל לדולר. כפי שכתבנו בעבר התחזקות השקל להערכתנו מוגבלת ועדיין טרם מוצה פוטנציאל היחלשות השקל לעבר רמת 3.8 הרמה טרום המלחמה, על אף שמדינת ישראל מדינה מוטת ייצוא התורם להתחזקות השקל. לפי הלמ"ס העודף בחשבון מאזן התשלומים עמד ברביעי הרביעי על 10.5 מיליארד דולר הנתון הגבוה ביותר בעשור האחרון הנובע מירידה מתונה בייצוא מול ירידה משמעותית יותר מצד הייבוא.

לפי משרד האוצר הגירעון המצטבר ב-12 החודשים האחרונים גדל ב-0.8 נקודות אחוז ועמד על 5.6% מהתוצר. הגירעון החודשי עמד על כ-13.4 מיליארד שקל, בהשוואה לחודש פברואר אשתקד שהסתיים בעודף של כ-2.8 מיליארד שקל. מתחילת השנה נרשם גירעון מצטבר של כ-10.9 מיליארד שקל. ב-12 החודשים האחרונים נרשם גירעון מצטבר של כ-105.3 מיליארד שקל. בחודש פברואר נרשמו הכנסות של כ-35.8 מיליארד שקל. הכנסות המדינה מתחילת השנה הסתכמו בכ-79.6 מיליארד שקל, ביחס לכ-79.9 מיליארד שקל בתקופה המקבילה אשתקד (קיטון של כ-0.4% לעומת התקופה המקבילה אשתקד). החודש נרשמו הוצאות של כ-49.2 מיליארד שקל. הוצאות הממשלה מתחילת השנה עמדו על כ-90.5 מיליארד שקל, לעומת כ-63 מיליארד שקל בתקופה המקבילה אשתקד (גידול של כ-43.6% למול התקופה המקבילה אשתקד).



לפרטים נוספים: צור קשר

לפי בנק ישראל מידת אי-הוודאות לגבי היקף ומשך הלחימה הצפויים והשפעותיה גדולה מאוד. למלחמה השלכות כלכליות משמעותיות, הן על הפעילות הריאלית והן על השווקים הפיננסיים ופרמיית הסיכון של המשק עדיין שווה ברמה גבוהה. בחודש פברואר נמשכה ההתאוששות בהיקף הרכישות בכרטיסי אשראי וסך הרכישות אף שווה ברמה גבוהה מעט מהרמה הממוצעת בשנת 2023, טרם המלחמה. עם זאת, קיימת שונות בין ענפי המשק, עלייה הנובעת בין היתר מהעובדה שכ-0.5 מ' ישראלים לא שוהים בחו"ל לצד עליות המחירים והתאוששות בפעילות הכלכלית עם שחרור חילי מילואים.

כפי שכתבנו בעבר הערכתנו לא השתנתה לפיה פוטנציאל התחזקות השקל בשלב הנוכחי מוגבל כאשר הגורמים אשר הובילו את היחלשות השקל עדיין קיימים – ובראשם התרחבות פער הריביות, נתוני מקרו כירידה חדה בצמיחה ונסיקת הגירעון התקציבי, החשש מפגיעה רחבה בדירוג האשראי של ישראל, ירידה ברף הציפיות להפחתת ריבית אגרסיבית וההשפעה על שוקי המניות, תורמים לפעילותם של הזרים המצמצמים את החשיפה לשקל, ויתרמו לחולשת השקל בטווח הבינוני לצד המוסדיים הפועלים לגידור חשיפות מטבעיות, אולם במבט לטווח ארוך מבנה עודף המט"ח שמספק סקטור ההייטק ישובו לתרום לחוסנו של השקל.

כמו כן, לדעתנו בהינתן מלחמה מוגבלת הרי שפוטנציאל הטווח הקצר מאפשר תנועה בתחום שערים רחב. עם זאת כפי שכתבנו בעבר, להערכתנו פוטנציאל התחזקות השקל בטווח הקצר מוגבל, הגורמים אשר הובילו להיחלשות השקל לפני אירועי ה-7 באוקטובר והלחימה שבאה בעקבותם, טרם חלפו ולצידם שוכן החשש מהתרחבות הלחימה, גורמים אלו עשויים לתמוך בהמשך התנועה בתחום שערים רחב ואף בפיחות מחודש של השקל אל עבר רמת ה-3.80 שקל לדולר (לעבר הרמות ערב 7 באוקטובר) ויותר.

"רכבת ההרים" בשערי החליפין עשויה להמשיך, להערכתנו השקל עשוי להיסחר בטווח הבינוני (חודשים הקרובים) בתחום שערים רחב של 4.12-3.48 שקל לדולר. להערכתנו לאור ההשלכות החמורות הטמונות בפיחות מהיר על רמות המחירים והאינפלציה (באמצעות מנגנון התמסורת כאשר פיחות תורם לאינפלציה וייסוף מקזז מהאינפלציה), בנק ישראל צפוי לשוב ולפעול למיתון עודפי ביקוש חריגים למט"ח. נדגיש כי עליות המחירים בתקופה הנוכחית צפויות לבוא לידי ביטוי בעליה בתווי האינפלציה ובשמירת רמת ריבית גבוהה בחודשים הקרובים (הפחתה צפויה לקראת סוף הרבעון השני ובחצי השני של השנה) מנגד חולשת הדולר בזירה המקומית תורמת למיתון לחצי המחירים ועימם המדדים.

שוק המתכות

LME - מדד ה- LME בבורסת המתכות בלונדון עמד בסיום יום המסחר ב-12.03 ברמת 3,777 נק', עליה בשיעור של 1.00% לעומת רמות הסגירה של שבוע שעבר.

COPPER - מחיר הנחושת עלה במהלך שבוע המסחר, כאשר בתום יום המסחר של ה-12.03 עמד המחיר על רמת 8,657 דולר לטון, עליה בשיעור של 0.90% לעומת הרמה בשבוע שעבר. רמת המלאים ירדה במהלך השבוע, כאשר ב-12.03 עמדו המלאים על 110,900 טון, ירידה בשיעור של כ-1.70% לעומת הרמות בשבוע שעבר.

ZINC - מחיר האבץ עלה במהלך שבוע המסחר, כאשר בתום יום המסחר של ה-12.03 עמד המחיר על 2,561 דולר לטון, עליה בשיעור של 1.30% לעומת הרמה בשבוע שעבר. רמת המלאים ירדה במהלך השבוע, כאשר ב-12.03 עמדו המלאים על 269,850 טון, ירידה בשיעור של 0.90% לעומת הרמות בשבוע שעבר.

NICKEL - מחיר הניקל עלה במהלך שבוע המסחר, כאשר בתום יום המסחר של ה-12.03 עמד המחיר על 18,551 דולר לטון, עליה בשיעור של 3.00% לעומת רמות הסגירה של שבוע שעבר. רמת המלאים ירדה במהלך השבוע, כאשר ב-12.03 עמדו המלאים על רמת 73,572 טון, ירידה בשיעור של כ-0.10% לעומת הרמות בשבוע שעבר.

ALUMINIUM PRIM - מחיר האלומיניום עלה במהלך שבוע המסחר, כאשר בתום יום המסחר של ה-12.03 עמד על 2,265 דולר לטון, עליה בשיעור של 1.10%. רמת מלאי האלומיניום ירדה במהלך השבוע, כאשר עמדה ב-12.03 על רמת 575,675 טון, ירידה בשיעור של 0.80% לעומת רמות הסגירה בשבוע שעבר.

[לפרטים נוספים: צור קשר](#)

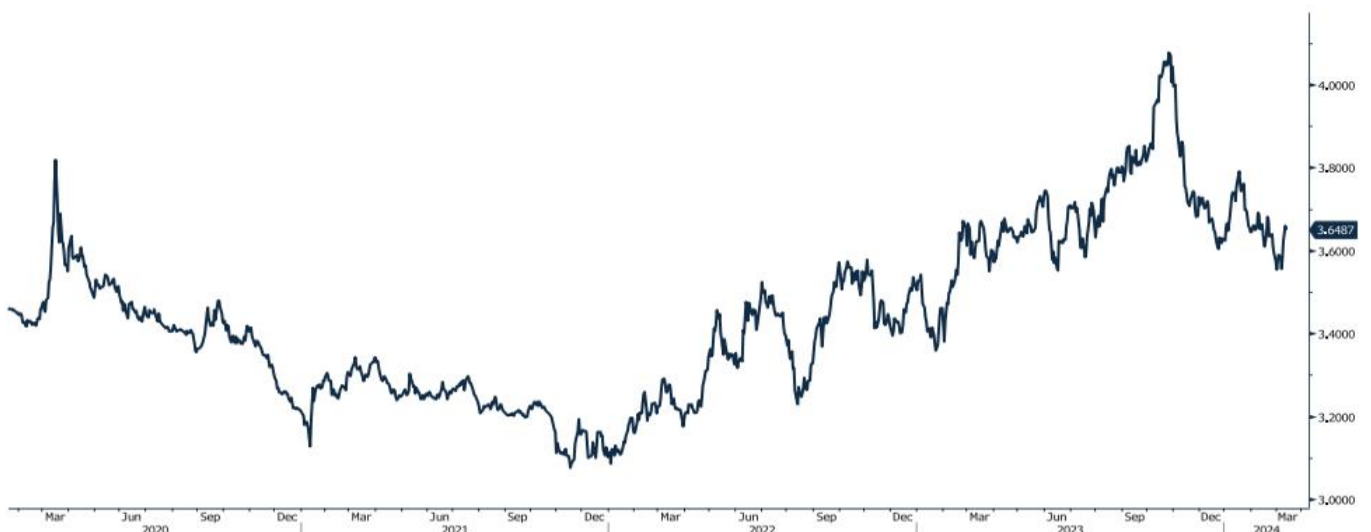
גרף מדד ההובלה הימית BDI

BDIY Index (BDI Baltic Exchange Dry Index)



גרף הדולר/שקל

ILS Currency (Israeli Shekel Spot)



[לפרטים נוספים: צור קשר](#)

אבץ

מצורפים גרפים של אבץ ל-3 חודשים, גרף מדד ה-LME 3 חודשים, סטיות התקן הגלומות של המחיר, רמת מלאי המתכת והפרש בין מחיר לשלושה חודשים לבין מחיר מימוש.



בדיל

מצורפים גרפים של בדיל ל-3 חודשים, גרף מדד ה-LME 3 חודשים, סטיות התקן הגלומות של המחיר, רמת מלאי המתכת והפרש בין מחיר לשלושה חודשים לבין מחיר מימוש.



מקור: Bloomberg

WWW.PRICO.COM
E.Mail: info@prico.com

1 Ben Gurion St., B.S.R. Tower #2 | Bnei Brak 51201 Israel
P.O.Box 6400 Tel-Aviv 61063, Israel

לפרטים נוספים: צור קשר

Tel: 972-3-6167070
fax: 972-3-6167060

ניקל

מצורפים גרפים של ניקל ל3 חודשים, גרף מדד ה- LME 3 חודשים, סטיות התקן הגלומות של המחיר, רמת מלאי המתכת והפרש בין מחיר לשלושה חודשים לבין מחיר מימוש.



עופרת

מצורפים גרפים של עופרת ל3 חודשים, גרף מדד ה- LME 3 חודשים, סטיות התקן הגלומות של המחיר, רמת מלאי המתכת והפרש בין מחיר לשלושה חודשים לבין מחיר מימוש.



מקור: Bloomberg

WWW.PRICO.COM
E.Mail: info@prico.com

1 Ben Gurion St., B.S.R. Tower #2 | Bnei Brak 51201 Israel
P.O.Box 6400 Tel-Aviv 61063, Israel

[לפרטים נוספים: צור קשר](#)

Tel: 972-3-6167070
fax: 972-3-6167060

אלומיניום (PRIM)

מצורפים גרפים של אלומיניום (PRIM) ל3 חודשים, גרף מדד ה - LME 3 חודשים, סטיות התקן הגלומות של המחיר, רמת מלאי המתכת והפרש בין מחיר לשלושה חודשים לבין מחיר מימוש.



אלומיניום (ALLOY)

מצורפים גרפים של אלומיניום (ALLOY) ל3 חודשים, גרף מדד ה - LME 3 חודשים, סטיות התקן הגלומות של המחיר, רמת מלאי המתכת והפרש בין מחיר לשלושה חודשים לבין מחיר מימוש.



מקור: Bloomberg

WWW.PRICO.COM
E.Mail: info@prico.com

1 Ben Gurion St., B.S.R. Tower #2 | Bnei Brak 51201 Israel
P.O.Box 6400 Tel-Aviv 61063, Israel

לפרטים נוספים: צור קשר

Tel: 972-3-6167070
fax: 972-3-6167060

קובלט (Cobalt)

מצורפים גרפים של קובלט ל-3 חודשים, גרף מדד ה- LME 3 חודשים, סטיות התקן הגלומות של המחיר, רמת מלאי המתכת והפרש בין מחיר לשלושה חודשים לבין מחיר מימוש.



נחושת

מצורפים גרפים של נחושת ל-3 חודשים, גרף מדד ה- LME 3 חודשים, סטיות התקן הגלומות של המחיר, רמת מלאי המתכת והפרש בין מחיר לשלושה חודשים לבין מחיר מימוש.



מקור: Bloomberg

[לפרטים נוספים: צור קשר](#)

גרף ה - HOT ROLLED COIL STEEL

HRC1 Comdty (Generic 1st 'HRC' Future)



גרף פלדה מסוג REBAR

JBP1 Comdty (Generic 1st 'JBP' Future)



מקור: Bloomberg

לפרטים נוספים: צור קשר

WWW.PRICO.COM
E.Mail: info@prico.com

1 Ben Gurion St., B.S.R. Tower #2 | Bnei Brak 51201 Israel
P.O.Box 6400 Tel-Aviv 61063, Israel

Tel: 972-3-6167070
fax: 972-3-6167060

גרף מדד LME INDEX

LME Index (London Metal Exchange LME Metals Index)



גרף ה - נירוסטה

ZST1 Comdty (Generic 1st 'ZST' future)



מקור: Bloomberg

[לפרטים נוספים: צור קשר](#)

גרף הליתיום

L4CNVHTQ Index (CN Li2CO3 99% DEL)



גרף ה - LIGHT CRUDE

CL1 Comdty (Generic 1st 'CL' Future)



מקור: Bloomberg

לפרטים נוספים: צור קשר

WWW.PRICO.COM
E.Mail: info@prico.com

1 Ben Gurion St., B.S.R. Tower #2 | Bnei Brak 51201 Israel
P.O.Box 6400 Tel-Aviv 61063, Israel

Tel: 972-3-6167070
fax: 972-3-6167060

אין לראות במידע המופיע בסקירה משום המלצה לביצוע פעולות ו/או ייעוץ השקעות ו/או שיווק השקעות ו/או ייעוץ מכל סוג שהוא. המידע המוצג הינו לידיעה בלבד ואינו מהווה תחליף לייעוץ המתחשב בנתונים ובצרכים המיוחדים של כל אדם. כל העושה במידע הנ"ל שימוש כלשהו - עושה זאת על דעתו בלבד ועל אחריותו הבלעדית. קבוצת פריקו ו/או חברות קשורות ו/או בעלי עניין, ו/או עובדים ו/או נושאי משרה בכל אחד מאלו, עשויים להיות בעלי עניין בניירות הערך והנכסים הפיננסיים המוזכרים באתר.

פרטים והסברים באשר לבחינת החשיפות השונות וכן באשר לאסטרטגיות הניתנות לביצוע על מנת לגדר חשיפות אלו ניתן לקבל בדסק אנליסטים בפריקו.

דבר פרטים נוספים באמור לעיל ניתן לפנות למשרדינו בטלפון : 03-6167070
סקירות שוק ומידע נוסף בנושא מכשירים פיננסיים ניתן למצוא באתר פריקו / <https://www.prico.co.il/>
אין במסמך זה משום הצעה ו/או ייעוץ ו/או המלצה כל שהיא לביצוע ו/או אי ביצוע עסקה כל שהיא למתעניינים, יש לפנות לדסק אנליסטים לקבלת מידע ופרטים נוספים



לגידור חשיפות וביצוע, צרו קשר 03-6167070

No currency is Foreign to us. Prico

<p>שירותים פיננסיים</p> <ul style="list-style-type: none"> - ניתוח חשיפות - הנדסה פיננסית - תכנון ובניית אסטרטגיות - ליווי שוטף - ייעוץ אישי 	<p>Financial Services</p> <ul style="list-style-type: none"> - Financial exposure analysis - financial engineering - Planning and formulation of strategy - Ongoing performance monitoring - Personal consulting
<p>חדר עסקאות</p> <ul style="list-style-type: none"> - ביצוע עסקאות - מטבע חוץ, שקל חדש - שערי ריבית, מדדים - Commodities חומרי גלם - קרנות, ניירות ערך 	<p>Dealing Room</p> <ul style="list-style-type: none"> - Transaction, execution, hedging strategy - Forex, ILS - Interest rates, indices, OTC - Raw materials, commodities - Funds, securities
<p>מחקר ייעוץ ופיתוח</p> <ul style="list-style-type: none"> - ניירות עמדה - עבודות חשיפה - תזרימית ומאזנית - ליווי פרויקטים - חוות דעת - סקירות מקרו כלכליות - ניתוח טכני-גרפי - דיווח תקופתי, יומי - קשר ישיר - קו חם 	<p>R&D, Analyst & Advisory</p> <ul style="list-style-type: none"> - Position papers - Cash flow and balance sheet exposure analysis - Ongoing project measurement - Global market overview - Macroeconomic reviews - Technical analysis - Periodic, daily reports - Direct connection - Hotline
<p>ייעוץ נכסים והשקעות</p> <ul style="list-style-type: none"> - ייעוץ השקעות בארץ ובח"ל - בקרת נכסים והשקעות - שירותים לבנקאות פרטית 	<p>Assets & Investments Advisory</p> <ul style="list-style-type: none"> - Portfolio Advisory in Israel & abroad - Monitoring - private banking services
<p>זירות מידע ומסחר אלקטרוני</p> <p>www.currencygate.com www.prico.com</p>	<p>Online information and trading arenas</p> <p>info@currencygate.com Info@prico.com</p>

אין מטבע שהוא זר עבורנו. פריקו