



סקירת מחירי מתכות

עבור חברי איגוד תעשיות מתכת, חשמל ותשתית



PRICO
Since 1979

התאחדות
התעשייתיים
בישראל



קבוצת פריקו - שירותים פיננסיים
לעסקים בינלאומיים

לפרטים נוספים: [צור קשר](#)

טבלת מחירים

שיעור שינוי מתחילת משבר	שיעור שינוי מתחילת 2024	שיעור שינוי שנתי	שיעור שינוי חודשי	שיעור שינוי שבועי	מחיר אחרון	
33.07%	-3.38%	-1.43%	5.67%	1.52%	2303.5	alum prim
31.88%	13.75%	-9.32%	0.00%	0.00%	1820	alum allow
58.60%	3.54%	-0.67%	4.68%	-1.28%	8862	copper
10.68%	-2.34%	-4.96%	-3.67%	-3.49%	2020	lead
31.85%	0.22%	29.09%	3.08%	4.34%	16640	nickel
71.27%	7.99%	10.54%	5.25%	0.00%	27446	tin
11.10%	-9.65%	-15.07%	-0.22%	-2.89%	2442	zinc
34.37%	-2.70%	-19.10%	-3.47%	0.43%	584.5	lme steel rebar
-13.00%	-1.32%	-16.10%	0.56%	0.13%	28550	cobalt
49.14%	-23.79%	-18.16%	-6.18%	8.81%	789	U.S. Midwest domestic Steel HRC
9.15%	-4.90%	-17.26%	-5.79%	-0.09%	537	Steel HRC FOB China

• המחירים במונחי דולר לטון

טבלת מלאים

שיעור שינוי מתחילת 2024	שיעור שינוי שנתי	שיעור שינוי חודשי	שיעור שינוי שבועי	מלאי אחרון במונחי טון	
1.22%	4.33%	-4.47%	-1.88%	555775	alum prim
-13.98%	-16.67%	0.00%	0.00%	1600	alum allow
-29.83%	61.54%	-8.16%	10.03%	117400	copper
97.38%	942.22%	55.50%	34.08%	267850	lead
20.33%	73.38%	10.15%	-0.74%	77076	nickel
-37.87%	98.13%	-20.42%	-6.10%	4775	tin
18.31%	570.87%	-0.97%	-0.45%	266000	zinc
120.83%	3.69%	20.79%	-2.26%	812.54	steelhome China rebar
57.46%	23.06%	4.89%	-2.93%	327.32	Steelhome China Hot Rolled Coil Total Inventory
0.00%	-31.34%	0.00%	0.00%	92	cobalt

שערי דלקים ומטבעות נבחרים

שיעור שינוי מתחילת משבר הקורונה	שיעור שינוי מתחילת 2024	שיעור שינוי שנתי	שיעור שינוי חודשי	שיעור שינוי שבועי	מחיר אחרון	
46.58%	10.90%	9.37%	2.14%	-0.59%	85.44	brent crude
55.18%	12.92%	11.12%	2.59%	-0.94%	80.92	light crude
6.43%	1.21%	2.44%	1.73%	0.70%	3.6693	usdils
4.31%	-0.68%	2.57%	0.55%	-0.36%	3.9674	eurils

במהלך השבוע החולף, המסחר בשווקים הפיננסיים הגלובליים התנהל במגמה מעורבת. בתום יום המסחר של ה- 26.03 מדד הדאו ג'ונס עמד ברמת 39,282 נק', ירידה בשיעור של 0.50% לעומת רמות הסגירה של שבוע שעבר, מדד הנאסד"ק 100 נסחר ברמת 18,211 נק', ירידה בשיעור של 0.70% לעומת רמות הסגירה של שבוע שעבר, מדד ה-S&P 500 סגר ברמת 5,204 נק', ירידה בשיעור של 0.60% לעומת רמות הסגירה של שבוע שעבר. מדד הפוטסי 100 האנגלי נסחר ברמת 7,931 נק', סביב רמות הסגירה של שבוע שעבר, מדד הדאקס הגרמני נסחר ברמה של 18,384 נק', עליה בשיעור של 1.00% לעומת רמות הסגירה של שבוע שעבר.

ארצות הברית –

בשבוע החולף לא פורסמו נתונים כלכליים משמעותיים, למעט מדד ההזמנות של מוצרים ברי קיימא לחודש פברואר אשר עלה ב- 1.4% נתון הגבוה מהציפיות של 1.1% ושונה מהנתון הקודם אשר הראה על ירידה של 6.9%. מעבר לכך בשווקים הפיננסיים ממתנינים לנתוני צמיחת התוצר ברבעון הרביעי ולנתוני האינפלציה – PCE מדד הוצאות והכנסות הצרכנים.

כפי שכבר כתבנו נתוני האינפלציה בהחלט מראים על מגמת התקררות, אולם הציפיות בשווקים כי בבנק המרכזי יבקשו לראות נתוני אינפלציה לאורך זמן כך שהפחתת הריבית צפויה כבר בחודש יוני וסך הכל צפויות שלוש הפחות עד סוף שנת 2024. לאחר שוועידת השוק הפתוח (FOMC) הותירה כצפוי את הריבית, הדגישו ב-FED שהם אינם רואים את העולם חוזר לרמת הריבית האפסית אשר הייתה בעבר. בנוסף בנוגע למדיניות הקטנת המאזן ה-QT, ציינו כי הבנק ימשיך לבצע מדיניות זו ולהקטין את מאזן ה-FED. עם זאת קצב צמצום המאזן יקטן בכדי לא לזעזע את השווקים הפיננסיים.

אירופה –

הבנק המרכזי האירופי ה-ECB הותיר את הריבית המוניטרית חודש נוסף ברמת 4.5%, בכדי לבלום את רמת המחירים הגבוהה. לפי מחלקת המחר של ה-ECB האינפלציה הממוצעת בשנת 2024 תהה 2.3% נתון הנמוך מהתחזית הקודמת של 2.7%, בשנת 2025 2% וב-2026 1.9%. במקביל הפחיתו מעט את הציפי של צמיחת התוצר לשנת 2024 ל-0.6%. אמש ציינו בכירים בבנק כי בבנק צופים לאפשרות של הפחתת ריבית ראשונה בחודש יוני-יולי הקרוב.

בבריטניה הפעילות הכלכלית מעט התאוששה ובחודש ינואר צמחה ב-0.2%, עם זאת בשלושת החודשים האחרונים הכלכלה הצטמקה ב-0.1%. האינפלציה השנתית בחודש ינואר שוהה ברמת 3.4%, עליה מתונה מצפי של 3.5%, במונחים חודשיים המדד עלה ב-0.6%, אחוז עלייה מתון מהציפיות לעליה של 0.7%. אמנם נתוני האינפלציה מראים על המשך מגמת התקררות המחירים, אך הנתונים גבוהים משמעותית מיעד האינפלציה של ה-BOE. בשבוע שעבר הותיר הבנק המרכזי האנגלי ה-BOE את הריבית כצפוי ברמת 5.25%.

היאן היפני נחלש כששערו צלל לרמת שפל של 34 השנים האחרונות, כאשר היאן נסחר ברמת ה-151.3 יאן לדולר. חולשת היאן משפיעה על מטבעות מרכזיים נוספים ומעלה הציפיות להתערבות קרובה של הבנק המרכזי במטרה לבלום את החולשה אל עבר רמות שמעל ל-152 יאן לדולר. עלייה מתונה בריבית לא הצליחה לבלום את חולשת היאן. בשווקים צופים כי הבנק יאלץ להעלות את הריבית לצד צעדים משלמים במטרה לבלום את המשך החלשות היאן.

רכבת ההרים בשער השקל נמשכת על רקע פעילות ערה מצד פעילים מרכזיים. לחשש מהסלמת הלחימה בצפון והתרחקות עסקת החטופים בזירה הדרומית, יחד עם החשש מהורדת דירוג האשראי של ישראל על ידי סוכנות דירוג נוספת, תרמו לביקוש לדולר. החשש מהתרחבות הלחימה בצפון הוביל להיחלשותו של השקל לעבר רמת 3.68 שקל לדולר ואף יותר. בשונה משבוע שעבר, שער הדולר שקל הצליח הפעם להתייבב מעל לרמת 3.67 שקל לדולר. הערכתנו לא השתנתה לפיה בשלב הנוכחי אי הוודאות בזירה הביטחונית והכלכלית תורמת לפוטנציאל היחלשות השקל לעבר רמת 3.8 אולם כאשר הגורם המרכזי לפעילות המרות המט"ח בזירה המקומית נובע מהעובדה שכלכלת ישראל מוטת ייצוא הרי שבמבט לטווח ארוך השקל צפוי להתחזק עם הצע עקבי של מעל למיליארד דולר בשבוע. צמצום עודפי היצע כתוצאה מפעילות ביקוש ערה למט"ח אינה הפעילות שבמיטבה בימים של מלחמה כאשר חלה ירידה דרמטית בטיסות ובחופשות בחו"ל לצד צמצום השימוש בכלי רכב פרטיים, בצריכה ועוד. על פי נתוני הלמ"ס (הלשכה המרכזית לסטטיסטיקה) עומד העודף בחשבון במאזן התשלומים ברביע הרביעי של שנת 2023 על 10.5 מיליארד דולר הנתון הגבוה ביותר בעשור האחרון דבר הנובע מירידה מתונה בייצוא אל מול ירידה משמעותית יותר מצד הייבוא.

לפי הלשכה המרכזית לסטטיסטיקה, מדד המחירים לצרכן בחודש פברואר עלה ב- 0.4% בהתאם לצפי, במונחים שנתיים המדד עלה ב-2.5% עלייה מתונה מהחודש הקודם.

כפי שכתבנו בעבר הערכתנו לא השתנתה לפיה פוטנציאל התחזקות השקל בשלב הנוכחי (טווח קצר-בינוני) מוגבל כאשר הגורמים "הישנים" אשר הובילו להיחלשות השקל עדיין קיימים – ובראשם התרחבות פער הריביות, חולשת נתוני המקרו כירידה חדה בצמיחה ונסיקת הגירעון התקציבי, החשש מפגיעה רחבה בדירוג האשראי של ישראל והעלייה בעלות גיוסי הון לממשלה ולמשק כאחד, ירידה ברף הציפיות להפחתת ריבית אגרסיבית וההשפעה על שוקי המניות, תורמים לפעילותם של הזרים המצמצמים את החשיפה לשקל, ויתרמו לחולשת השקל בטווח הקצר - הבינוני לצד המוסדיים הפועלים לגידור חשיפות מטבעיות בהתאם לשינויים בשוקי ההון.

כמו כן, לדעתנו בהינתן מלחמה מוגבלת הרי שפוטנציאל הטווח הקצר מאפשר תנועה בתחום שערים רחב. לסיכום, כפי שכתבנו בעבר, להערכתנו פוטנציאל התחזקות השקל מוגבל בין היתר על רקע העובדה שגורמים אשר הובילו להיחלשות השקל לפני אירועי ה-7 באוקטובר והלחימה שבאה בעקבותם, טרם חלפו ולצידם שוכן החשש מהתרחבות הלחימה, חולשת נתוני המקרו והשלכות השינויים בשוקי ההון על פעילות המוסדיים, גורמים אלו עשויים לתמוך בהמשך התנועה בתחום שערים רחב ואף בפחות מחודש של השקל במסגרת התנועה של הטווח הבינוני אל עבר רמת ה 3.80 שקל לדולר (לעבר הרמות ערב 7 באוקטובר) ויותר.

שוק המתכות

מדד ה- LME בבורסת המתכות בלונדון עמד בסיום יום המסחר ב 26.03 ברמת 3,794 נק', ירידה בשיעור של 0.60% לעומת רמות הסגירה של שבוע שעבר.

COPPER - מחיר הנחושת ירד במהלך שבוע המסחר, כאשר בתום יום המסחר של ה- 26.03 עמד המחיר על רמת 8,862 דולר לטון, ירידה בשיעור של 0.10% לעומת הרמה בשבוע שעבר. רמת המלאים עלתה במהלך השבוע, כאשר ב-26.03 עמדו המלאים על 117,400 טון, עליה בשיעור של כ-3.10% לעומת הרמות בשבוע שעבר.

ZINC - מחיר האבץ ירד במהלך שבוע המסחר, כאשר בתום יום המסחר של ה- 26.03 עמד המחיר על 2,442 דולר לטון, ירידה בשיעור של 1.70% לעומת הרמה בשבוע שעבר. רמת המלאים ירדה במהלך השבוע, כאשר ב- 26.03 עמדו המלאים על 266,000 טון, ירידה בשיעור של 2.20% לעומת הרמות בשבוע שעבר.

NICKEL - מחיר הניקל ירד במהלך שבוע המסחר, כאשר בתום יום המסחר של ה- 26.03 עמד המחיר על 16,640 דולר לטון, ירידה בשיעור של 3.50% לעומת רמות הסגירה של שבוע שעבר. רמת המלאים ירדה במהלך השבוע, כאשר ב-26.03 עמדו המלאים על רמת 77,076 טון, ירידה בשיעור של כ- 1.00% לעומת הרמות בשבוע שעבר.

ALUMINIUM PRIM - מחיר האלומיניום ירד במהלך שבוע המסחר, כאשר בתום יום המסחר של ה- 26.03 עמד על 2,303 דולר לטון, ירידה בשיעור של 0.30%. רמת מלאי האלומיניום ירדה במהלך השבוע, כאשר עמדה ב- 26.03 על רמת 555,775 טון, ירידה בשיעור של 0.90% לעומת רמות הסגירה בשבוע שעבר.

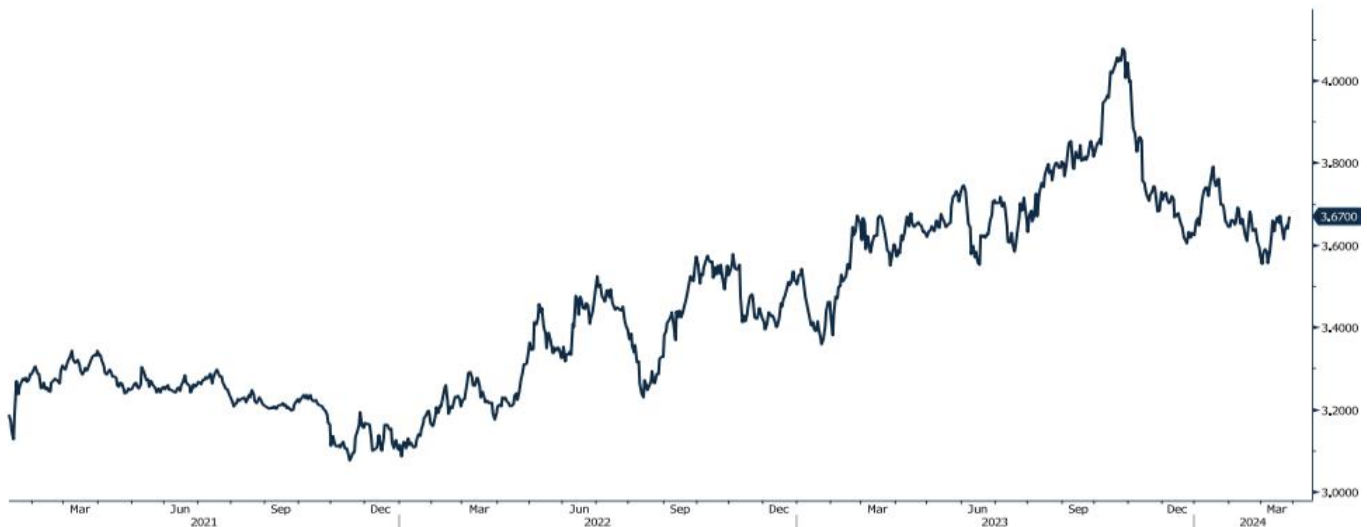
גרף מדד ההובלה הימית BDI

BDIY Index (BDI Baltic Exchange Dry Index)



גרף הדולר/שקל

ILS Currency (Israeli Shekel Spot)



[לפרטים נוספים: צור קשר](#)

אבץ

מצורפים גרפים של אבץ ל3 חודשים, גרף מדד ה- LME 3 חודשים, סטיות התקן הגלומות של המחיר, רמת מלאי המתכת והפרש בין מחיר לשלושה חודשים לבין מחיר מימוש.



בדיל

מצורפים גרפים של בדיל ל3 חודשים, גרף מדד ה- LME 3 חודשים, סטיות התקן הגלומות של המחיר, רמת מלאי המתכת והפרש בין מחיר לשלושה חודשים לבין מחיר מימוש.



מקור: Bloomberg

WWW.PRICO.COM
E.Mail: info@prico.com

1 Ben Gurion St., B.S.R. Tower #2 | Bnei Brak 51201 Israel
P.O.Box 6400 Tel-Aviv 61063, Israel

לפרטים נוספים: צור קשר

Tel: 972-3-6167070
fax: 972-3-6167060

ניקל

מצורפים גרפים של ניקל ל-3 חודשים, גרף מדד ה- LME 3 חודשים, סטיות התקן הגלומות של המחיר, רמת מלאי המתכת והפרש בין מחיר לשלושה חודשים לבין מחיר מימוש.



עופרת

מצורפים גרפים של עופרת ל-3 חודשים, גרף מדד ה- LME 3 חודשים, סטיות התקן הגלומות של המחיר, רמת מלאי המתכת והפרש בין מחיר לשלושה חודשים לבין מחיר מימוש.



מקור: Bloomberg

WWW.PRICO.COM
E.Mail: info@prico.com

1 Ben Gurion St., B.S.R. Tower #2 | Bnei Brak 51201 Israel
P.O.Box 6400 Tel-Aviv 61063, Israel

[לפרטים נוספים: צור קשר](#)

Tel: 972-3-6167070
fax: 972-3-6167060

אלומיניום (PRIM)

מצורפים גרפים של אלומיניום (PRIM) ל3 חודשים, גרף מדד ה - LME 3 חודשים, סטיות התקן הגלומות של המחיר, רמת מלאי המתכת והפרש בין מחיר לשלושה חודשים לבין מחיר מימוש.



אלומיניום (ALLOY)

מצורפים גרפים של אלומיניום (ALLOY) ל3 חודשים, גרף מדד ה - LME 3 חודשים, סטיות התקן הגלומות של המחיר, רמת מלאי המתכת והפרש בין מחיר לשלושה חודשים לבין מחיר מימוש.



מקור: Bloomberg

לפרטים נוספים: [צור קשר](#)

WWW.PRICO.COM
E.Mail: info@prico.com

1 Ben Gurion St., B.S.R. Tower #2 | Bnei Brak 51201 Israel
P.O.Box 6400 Tel-Aviv 61063, Israel

Tel: 972-3-6167070
fax: 972-3-6167060

קובלט (Cobalt)

מצורפים גרפים של קובלט ל-3 חודשים, גרף מדד ה- LME 3 חודשים, סטיות התקן הגלומות של המחיר, רמת מלאי המתכת והפרש בין מחיר לשלושה חודשים לבין מחיר מימוש.



נחושת

מצורפים גרפים של נחושת ל-3 חודשים, גרף מדד ה- LME 3 חודשים, סטיות התקן הגלומות של המחיר, רמת מלאי המתכת והפרש בין מחיר לשלושה חודשים לבין מחיר מימוש.

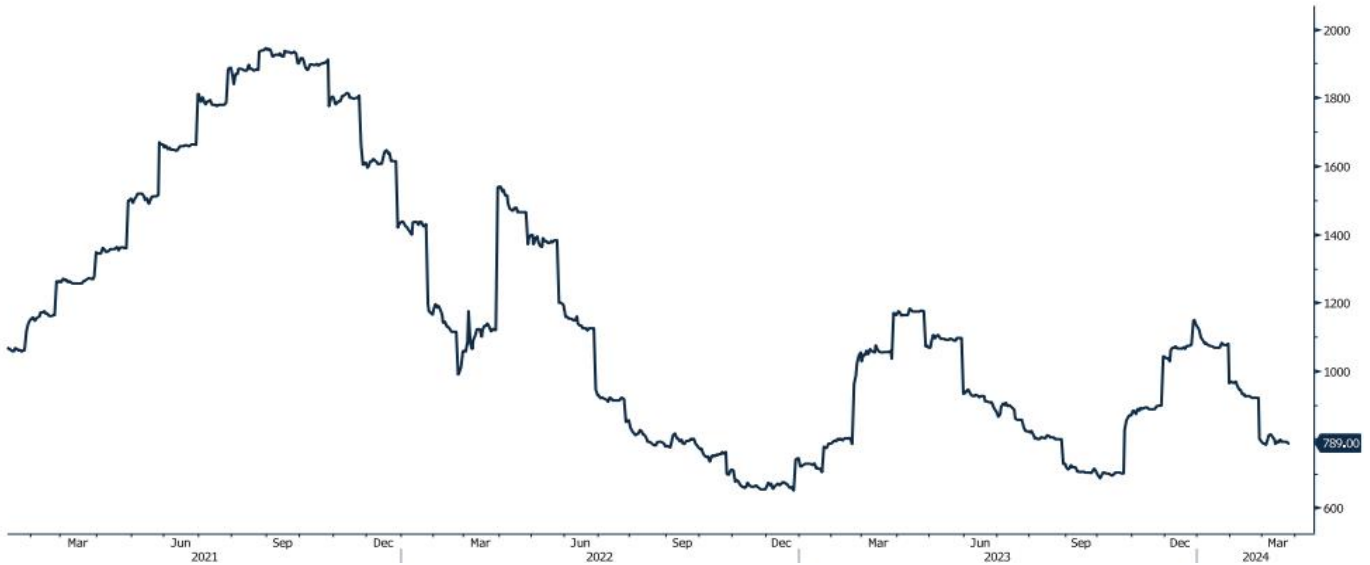


מקור: Bloomberg

[לפרטים נוספים: צור קשר](#)

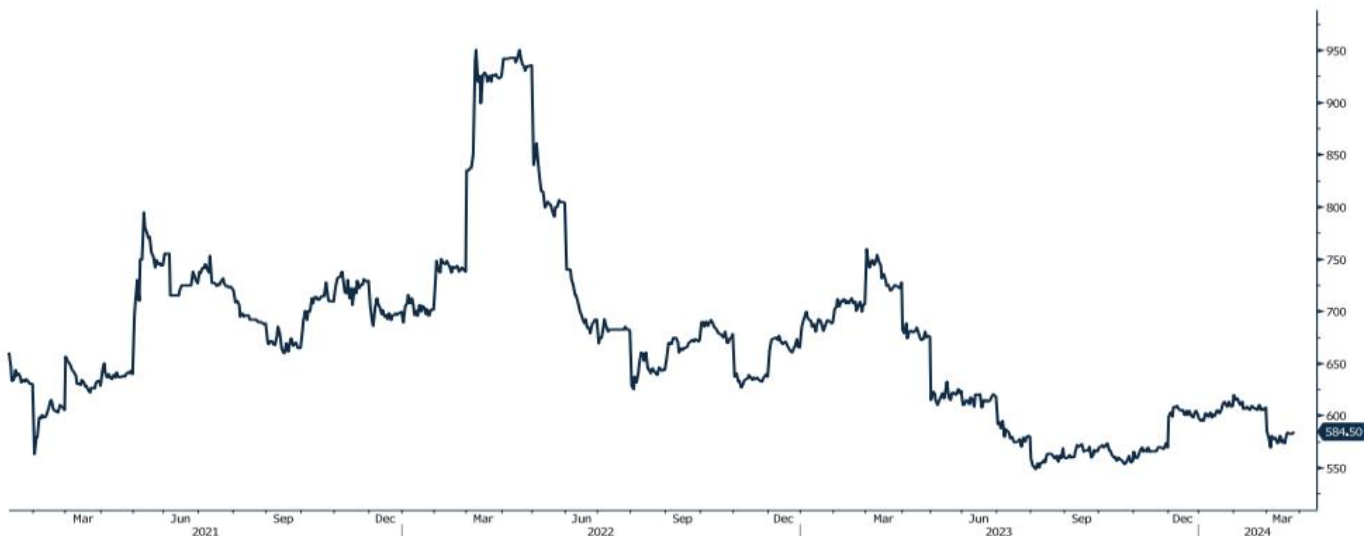
גרף ה - HOT ROLLED COIL STEEL

HRC1 Comdty (Generic 1st 'HRC' Future)



גרף פלדה מסוג REBAR

JBP1 Comdty (Generic 1st 'JBP' Future)



מקור: Bloomberg

לפרטים נוספים: צור קשר

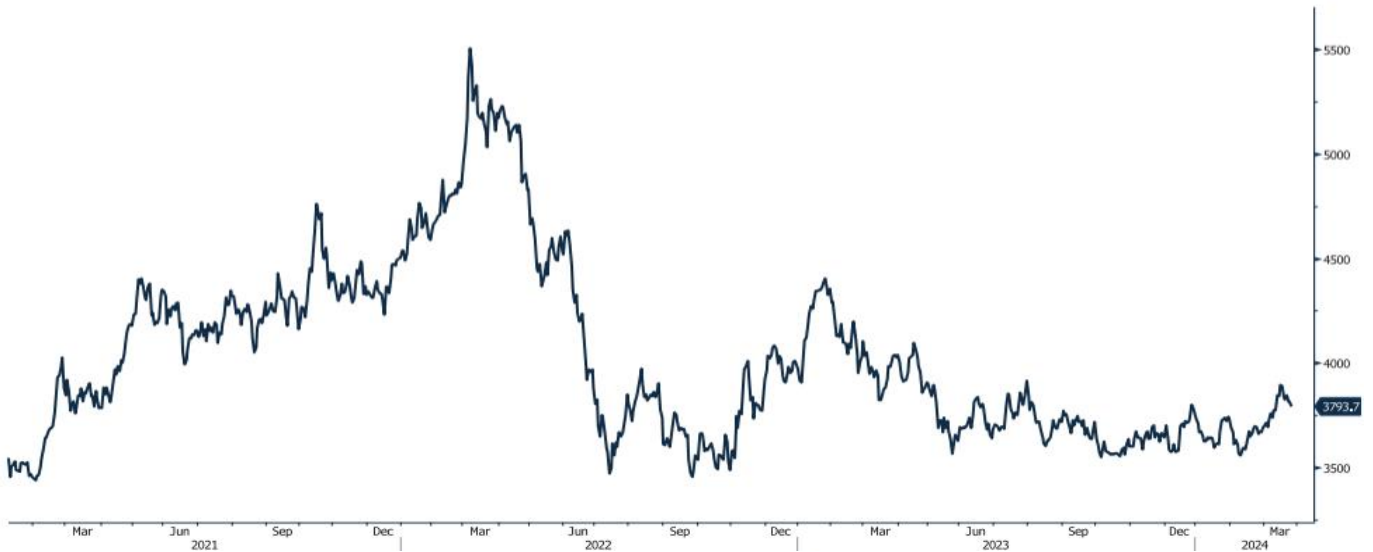
WWW.PRICO.COM
E.Mail: info@prico.com

1 Ben Gurion St., B.S.R. Tower #2 | Bnei Brak 51201 Israel
P.O.Box 6400 Tel-Aviv 61063, Israel

Tel: 972-3-6167070
fax: 972-3-6167060

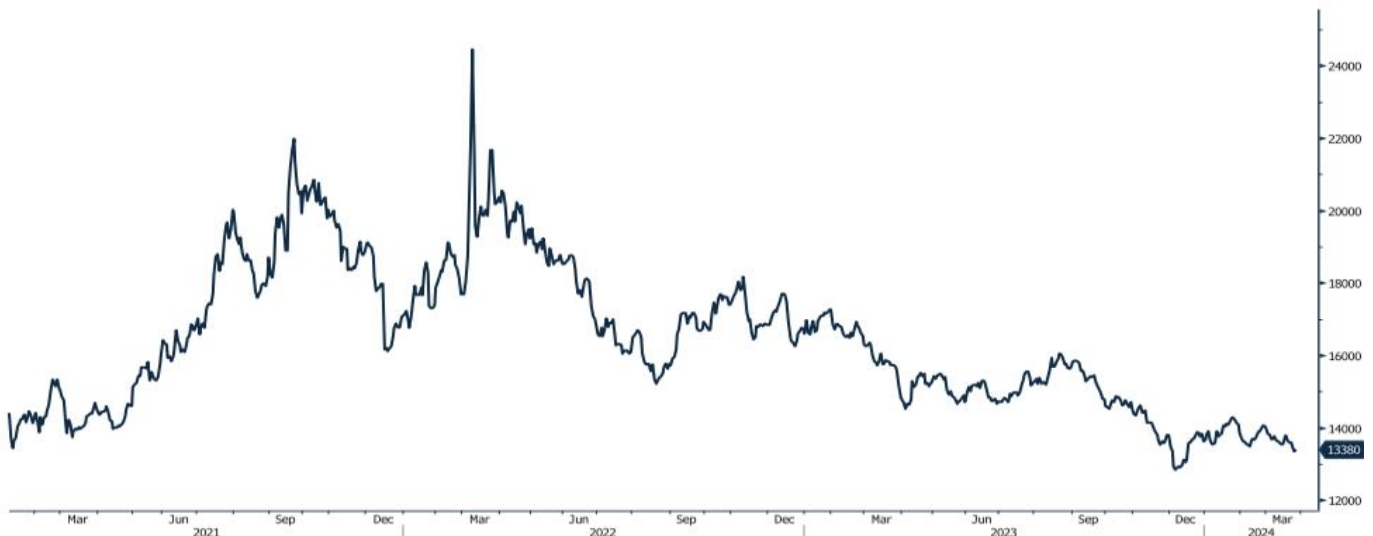
גרף מדד LME INDEX

LME Index (London Metal Exchange LME Metals Index)



גרף ה - נירוסטה

ZST1 Comdty (Generic 1st 'ZST' future)

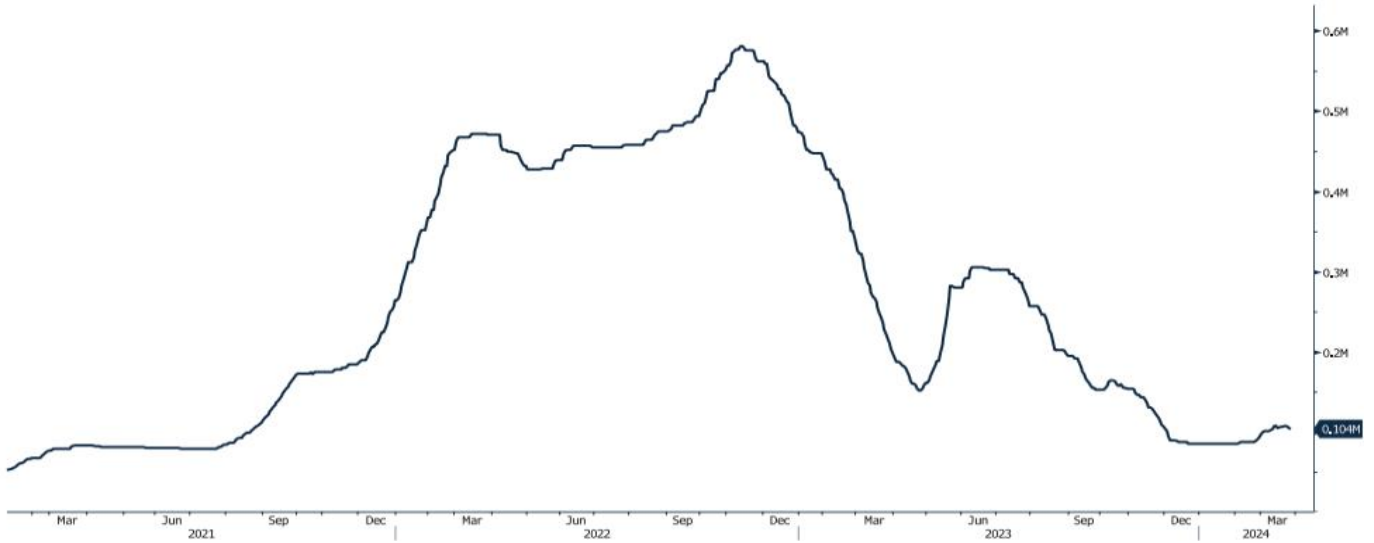


מקור: Bloomberg

[לפרטים נוספים: צור קשר](#)

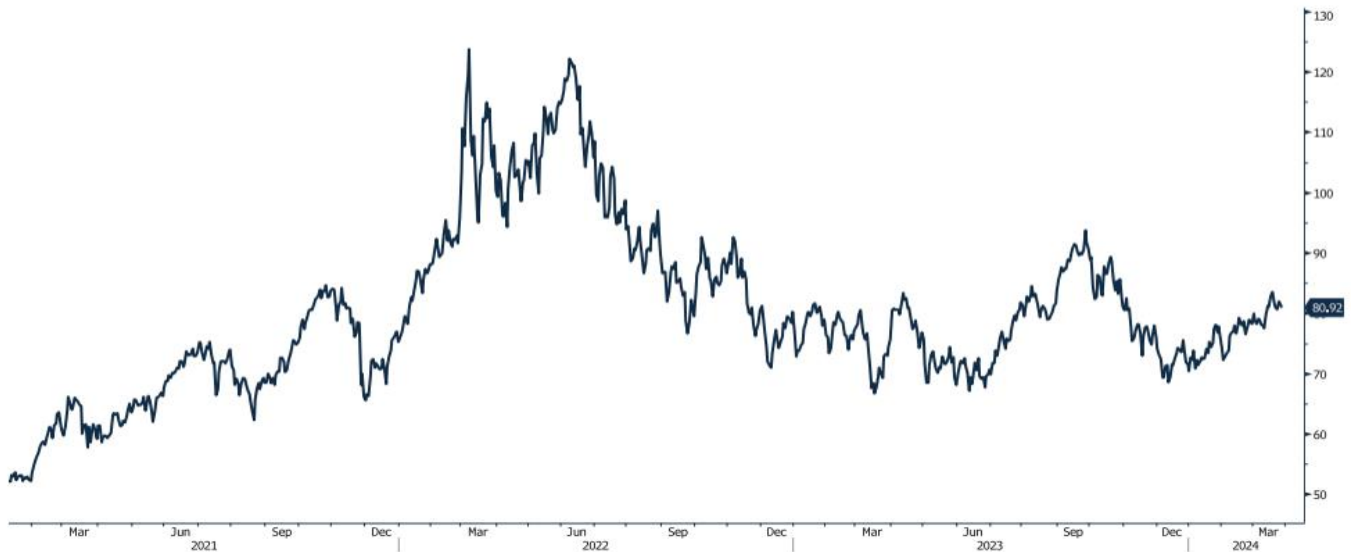
גרף הליתיום

L4CNVHTQ Index (CN Li2CO3 99% DEL)



גרף ה - LIGHT CRUDE

CL1 Comdty (Generic 1st 'CL' Future)



מקור: Bloomberg

לפרטים נוספים: [צור קשר](#)

WWW.PRICO.COM
E.Mail: info@prico.com

1 Ben Gurion St., B.S.R. Tower #2 | Bnei Brak 51201 Israel
P.O.Box 6400 Tel-Aviv 61063, Israel

Tel: 972-3-6167070
fax: 972-3-6167060

אין לראות במידע המופיע בסקירה משום המלצה לביצוע פעולות ו/או ייעוץ השקעות ו/או שיווק השקעות ו/או ייעוץ מכל סוג שהוא. המידע המוצג הינו לידיעה בלבד ואינו מהווה תחליף לייעוץ המתחשב בנתונים ובצרכים המיוחדים של כל אדם. כל העושה במידע הנ"ל שימוש כלשהו - עושה זאת על דעתו בלבד ועל אחריותו הבלעדית. קבוצת פריקו ו/או חברות קשורות ו/או בעלי עניין, ו/או עובדים ו/או נושאי משרה בכל אחד מאלו, עשויים להיות בעלי עניין בניירות הערך והנכסים הפיננסיים המוזכרים באתר.

פרטים והסברים באשר לבחינת החשיפות השונות וכן באשר לאסטרטגיות הניתנות לביצוע על מנת לגדר חשיפות אלו ניתן לקבל בדסק אנליסטים בפריקו.

דבר פרטים נוספים באמור לעיל ניתן לפנות למשרדינו בטלפון : 03-6167070
סקירות שוק ומידע נוסף בנושא מכשירים פיננסיים ניתן למצוא באתר פריקו / <https://www.prico.co.il/>
אין במסמך זה משום הצעה ו/או ייעוץ ו/או המלצה כל שהיא לביצוע ו/או אי ביצוע עסקה כל שהיא למתעניינים, יש לפנות לדסק אנליסטים לקבלת מידע ופרטים נוספים



גלידור חשיפות וביצוע, צרו קשר 03-6167070

No currency is Foreign to us. Prico

<p>שירותים פיננסיים</p> <ul style="list-style-type: none"> - ניתוח חשיפות - הנדסה פיננסית - תכנון ובניית אסטרטגיות - ליווי שוטף - ייעוץ אישי 	<p>Financial Services</p> <ul style="list-style-type: none"> - Financial exposure analysis - financial engineering - Planning and formulation of strategy - Ongoing performance monitoring - Personal consulting
<p>חדר עסקאות</p> <ul style="list-style-type: none"> - ביצוע עסקאות - מטבע חוץ, שקל חדש - שערי ריבית, מדדים - Commodities חומרי גלם - קרנות, ניירות ערך 	<p>Dealing Room</p> <ul style="list-style-type: none"> - Transaction, execution, hedging strategy - Forex, ILS - Interest rates, indices, OTC - Raw materials, commodities - Funds, securities
<p>מחקר ייעוץ ופיתוח</p> <ul style="list-style-type: none"> - ניירות עמדה - עבודות חשיפה - תזרימית ומאזנית - ליווי פרויקטים - חוות דעת - סקירות מקרו כלכליות - ניתוח טכני-גרפי - דיווח תקופתי, יומי - קשר ישיר - קו חם 	<p>R&D, Analyst & Advisory</p> <ul style="list-style-type: none"> - Position papers - Cash flow and balance sheet exposure analysis - Ongoing project measurement - Global market overview - Macroeconomic reviews - Technical analysis - Periodic, daily reports - Direct connection - Hotline
<p>ייעוץ נכסים והשקעות</p> <ul style="list-style-type: none"> - ייעוץ השקעות בארץ ובח"ל - בקרת נכסים והשקעות - שירותים לבנקאות פרטית 	<p>Assets & Investments Advisory</p> <ul style="list-style-type: none"> - Portfolio Advisory in Israel & abroad - Monitoring - private banking services
<p>זירות מידע ומסחר אלקטרוני</p> <p>www.currencygate.com www.prico.com</p>	<p>Online information and trading arenas</p> <p>info@currencygate.com Info@prico.com</p>

אין מטבע שהוא זר עבורנו. פריקו