



סקירת מחירי מתכות

עבור חברי איגוד תעשיות מתכת, חשמל ותשתית



PRICO
Since 1979

התאחדות
התעשייתיים
בישראל



קבוצת פריקו - שירותים פיננסיים
לעסקים בינלאומיים

לפרטים נוספים: [צור קשר](#)

טבלת מחירים

| שיעור שינוי מתחילת משבר הקורונה | שיעור שינוי מתחילת 2024 | שיעור שינוי שנתי | שיעור שינוי חודשי | שיעור שינוי שבועי | מחיר אחרון | |
|---------------------------------|-------------------------|------------------|-------------------|-------------------|------------|---------------------------------|
| 38.99% | 0.92% | 5.69% | -4.43% | -3.63% | 2406 | alum prim |
| 85.51% | 60.00% | 38.38% | 16.36% | 24.88% | 2560 | alum allow |
| 72.95% | 12.90% | 11.41% | -0.80% | -2.08% | 9663.5 | copper |
| 19.67% | 5.58% | 2.90% | 2.08% | -0.46% | 2184 | lead |
| 31.49% | -0.05% | -23.28% | -5.58% | -3.20% | 16594 | nickel |
| 107.00% | 30.52% | 16.21% | 2.64% | -3.43% | 33171 | tin |
| 31.46% | 6.32% | 16.01% | 3.34% | -1.75% | 2848.7 | zinc |
| 31.72% | -4.61% | -1.12% | -0.78% | -0.78% | 577.5 | lme steel rebar |
| -19.62% | -8.82% | -20.66% | -2.44% | -2.07% | 26625 | cobalt |
| 13.79% | -41.85% | -26.42% | -10.20% | -1.49% | 630 | U.S. Midwest domestic Steel HRC |
| 3.35% | -9.94% | -7.21% | -1.64% | -1.26% | 508.5 | Steel HRC FOB China |

המחירים במונחי דולר לטון

טבלת מלאים

| שיעור שינוי מתחילת 2024 | שיעור שינוי שנתי | שיעור שינוי חודשי | שיעור שינוי שבועי | מלאי אחרון במונחי טון | |
|-------------------------|------------------|-------------------|-------------------|-----------------------|---|
| 75.86% | 82.70% | -10.52% | -2.32% | 965550 | alum prim |
| -16.13% | -18.75% | -1.27% | 0.00% | 1560 | alum allow |
| 29.39% | 278.62% | 61.64% | 13.32% | 216475 | copper |
| 54.18% | 341.40% | 6.35% | -3.55% | 209225 | lead |
| 55.45% | 165.83% | 13.83% | 1.74% | 99576 | nickel |
| -41.96% | -0.22% | -3.25% | -3.04% | 4460 | tin |
| 9.46% | 247.72% | -3.19% | -4.01% | 246100 | zinc |
| 60.37% | 7.48% | 3.44% | 0.63% | 590.07 | steelhome China rebar |
| 56.42% | 6.50% | 3.03% | 1.23% | 325.16 | Steelhome China Hot Rolled Coil Total Inventory |
| 25.00% | 23.66% | 25.00% | 0.00% | 115 | cobalt |

שערי דלקים ומטבעות נבחרים

| שיעור שינוי מתחילת משבר הקורונה | שיעור שינוי מתחילת 2024 | שיעור שינוי שנתי | שיעור שינוי חודשי | שיעור שינוי שבועי | מחיר אחרון | |
|---------------------------------|-------------------------|------------------|-------------------|-------------------|------------|-------------|
| 43.44% | 8.53% | 6.51% | -0.76% | -1.73% | 83.61 | brent crude |
| 54.66% | 12.55% | 8.75% | 0.39% | -1.78% | 80.64 | light crude |
| 5.06% | -0.10% | -0.19% | -2.45% | -0.97% | 3.6218 | usdils |
| 3.57% | -1.39% | -3.45% | -0.91% | -1.11% | 3.9392 | eurils |

מקור: Bloomberg

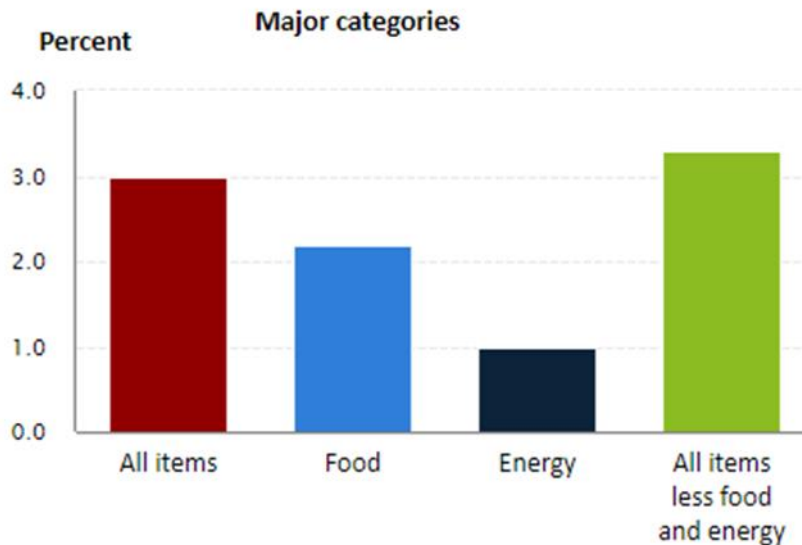
[לפרטים נוספים: צור קשר](#)

במהלך השבוע החולף, המסחר בשווקים הפיננסיים הגלובליים התנהל במגמה מעורבת. בתום יום המסחר של ה- 16.07 מדד הדאו ג'ונס עמד ברמת 40,954 נק', ירידה בשיעור של 2.40% לעומת רמות הסגירה של שבוע שעבר, מדד הנאסד"ק 100 נסחר ברמת 20,399 נק', עליה בשיעור של 0.30% לעומת רמות הסגירה של שבוע שעבר, מדד ה-S&P 500 סגר ברמת 5,667 נק', עליה בשיעור של 0.90% לעומת רמות הסגירה של שבוע שעבר. מדד הפוטסי 100 האנגלי נסחר ברמת 8,165 נק', ירידה בשיעור של 1.10% לעומת רמות הסגירה של שבוע שעבר, מדד הדאקס הגרמני נסחר ברמה של 18,518 נק', ירידה בשיעור של 1.20% לעומת רמות הסגירה של שבוע שעבר.

ארצות הברית –

בשבוע החולף פורסמו נתוני האינפלציה אשר חיזקו את ההערכה בשווקים שכבר בחודש ספטמבר הקרוב יפחית הבנק המרכזי האמריקאי את הריבית, ועד סוף השנה יהיו סה"כ 2 הפחתות ריבית. מדד המחירים לצרכן לחודש יוני ירד ב-0.1% נתון מפתיע לטובה מול צפי לעלייה של 0.1%, ובמונחים שנתיים עלה המדד ב-3% עלייה מתונה מעלייה של 3.1% הנתונים מראים שהאינפלציה השנתית בתוך טווח היעד של הבנק המרכזי האמריקאי ה-FED.

12-month percentage change, Consumer Price Index, selected categories, June 2024, not seasonally adjusted



Source: U.S. Bureau of Labor Statistics.

מנגד מדד המחירים ליצרן לחודש יוני עלה ב-0.2%, נתון הגבוה מתחזית לעלייה של 0.1%, עם זאת הנתון עדיין בטווח היעד מוטח בעקבות כך שהנתון בחודש מאי היה נמוך במיוחד.

נתון אשר פוגע בשווקים הוא מלחמת הסחר בין ארה"ב לסין, כאשר לפי בלומברג ממשל ביידן שואף להטיל מגבלות ומיסים על חברות השבבים. עומק הסנקציות אינו ברור כעת לכן השווקים הפיננסיים מגיבים בירידות.

בעקבות נתוני האינפלציה, התשואות של אגרות החוב האמריקאיות ל-10 שנים ירדו משמעותית לרמת 4.1770%, השוק מתמחר כעת 100% הפחתת ריבית בחודש ספטמבר.

לפרטים נוספים: צור קשר

אירופה –

כפי שכבר כתבנו תוצאות הבחירות באירופה הובילו לעליות בשווקים והתחזקות מטבע האירו, כאשר במקביל האינפלציה ממשיכה במגמת ההתקררות ושוכנת ברמת היעד. האינפלציה באירופה ממשיכה להתקרב, כאשר מדד המחירים לצרכן לחודש יוני עלה ב-2.5% בהתאם לציפיות עלייה מתונה מן העלייה בחודש הקודם ובטווח יעד האינפלציה של 2%-3%. עם זאת אינפלציית הליבה שוהה ברמת 2.9% חודש נוסף ברציפות נתון הגבוה מהציפיות לעלייה של 2.8%. בהחלטת הריבית הקרובה צפוי הבנק המרכזי האירופי ה-ECB להותיר את הריבית המוניטרית ברמת 4.25%.

בבריטניה, ההתאוששות ממשיכה לעודד כאשר התוצר בחודש מאי צמח ב-0.4% נתון גבוה מתחזית של 0.2%, מדד המחירים לצרכן לחודש יוני עלה ב-2% נתון גבוה מצפי לעלייה של 1.9% עם זאת הנתון בטווח היעד של הבנק המרכזי האנגלי BOE. העלייה במדד נבעה בעיקר ממחירי מסעדות ומלונות אשר עלו ב-6.2% מול ציפיות לעלייה של 5.8%. בנוסף, בעקבות תוצאות הבחירות הממשלה החדשה באנגליה צפויה לפעול לשיקום היחסים עם האיחוד האירופה כחלק ממדיניות מתקנת לשבר העמוק שנוצר בעקבות ההחלטה על ה-BREXIT. מהלך בעל חשיבות הצפוי לתרום לפעילות הכלכלית ולהתאוששות אנגליה.

ישראל –

בשבוע החולף השקל התחזק עד לעבר רמת 3.60, אך התייצב בסביבת 3.62-3.64 שקל לדולר. הציפיות החיוביות לעסקת החטופים שמרו על שער השקל ברמות אלה, כפי שכתבנו בעבר התקדמות בעסקת החטופים תגרום להתחזקות בשער השקל לעבר רמת 3.50 שקל לדולר. עם זאת במידה והלחימה בצפון תתרחב עשוי השקל לחזור לסביבת 3.80 שקל לדולר ואף מעבר בעקבות חוסר הוודאות בנוגע לאורך הלחימה.

מדד המחירים לצרכן בחודש יוני עלה ב-0.1%, ובמונחים שנתיים עלה המדד ב-2.9% נתון גבוה מתחזית לעלייה של 2.8%. הקטגוריות אשר משכו את המדד מעלה היו שירותי דיור 0.6%, מלונות וטיסות 8.7% לחול 1.3%.

| קבוצות מוצרים / שירותים | אחוז שינוי | התרומה לשיעור השינוי במדד |
|------------------------------------|------------|---------------------------|
| שירותי דיור בבעלות הדיירים | 0.6 | 0.1165 |
| מלונות ובתי הארחה | 8.7 | 0.0526 |
| הוצאות על נסיעות לחו"ל וטיסות בארץ | 1.3 | 0.0489 |
| שכר דירה | 0.3 | 0.0189 |
| חלב ומוצרי חלב | 0.9 | 0.0175 |
| ביטוח רכב | 0.5 | 0.0112 |
| ספרי קריאה ועיון | -14.6 | -0.0102 |
| הלבשה | -2.8 | -0.0550 |
| ירקות ופירות טריים | -2.5 | -0.0700 |
| דלק ושמנים לכלי רכב | -4.6 | -0.1316 |

החודש בנק ישראל כצפוי הותיר את רמת הריבית המוניטרית ברמת 4.5%, לדברי הנגיד האינפלציה בישראל שוכנת בתוך טווח היעד אולם בטווח העליון. האינפלציה עצמה לדבריו היא תהליך שבפוגע בצמיחה ובכלכלה, לכן ימשיך הבנק במדיניות זו בכדי למתן את האינפלציה. בסביבת הנתונים הנוכחית להערכת הנגיד הפחתה בריבית אינה צפויה לפני הרבעון השני של שנת 2025.

לפי חטיבת המחקר של בנק ישראל התוצר צפוי לצמוח בשיעור של 1.5% בשנת 2024 וב-4.2% בשנת 2025. זוהי צמיחה הנמוכה ב-1.3% במצטבר מתחזית אפריל, ומרחיקה את המשק ממגמת הצמיחה בשנים האחרונות. שיעור האינפלציה עלה מהתחזית הקודמת וצפוי להסתכם ב-3% ב-2024 וב-2.8% ב-2025. הגירעון בתקציב הממשלה צפוי להסתכם בשנת 2024 בכ-6.6 אחוזי תוצר. בהנחה שיבוצעו התאמות פסקליות בעלות אופי פרמננטי בהיקף של כ-30 מיליארדי ש"ח ע"י הממשלה, הגירעון בשנת 2025 צפוי לרדת עפ"י התחזית לכ-4.0 אחוזי תוצר.

ממשלת ישראל עוד לא אישרה את תקציב המדינה ממניעים פוליטיים או אחרים, דחיית הדיונים על התקציב דחיית קיצוצים וניסיון להימנע מהעלאת מיסים בתקציב 2025 עשויים להגדיל משמעותית את הגירעון אל מעבר לתחזיות של משרד האוצר. כעת, לפי משרד האוצר הגירעון המצטבר בחודש יוני גדל ב-0.4% נקודות האחוז ועמד על 7.6% נתון גבוה מהצפי ומן היעד של הממשלה. שיעור הגידול בהוצאות עלה ב-34.2% וב-9.3% בנטרול הוצאות המלחמה, במקביל שיעור הגידול בהכנסות המדינה על ב-3.3%. עם זאת מכירות משמעותיות בשוק ההייטק עשויות לתמוך בצד הכנסות המדינה ולהקטין את הגירעון, אך אלה לא הכנסות פרמננטיות ואין להסתמך עליהן.

הסדר בזירה הדרומית צפוי להשפיע במישרין על הזירה הצפונית ולתמוך בתהליך התאוששות בפעילות הכלכלית. ההרעה בנתוני המקרו צפויה לגרור לשינוי במדיניות הממשלה העלייה במיסים [מע"מ ועוד] לצד ביטול הטבות מהלכים אשר ישפיעו על רמת הביקושים וימתנו את תהליך ההתאוששות. העלייה ברמת הסיכון של המשק מיקרת עלויות מימון ותגרע נתח משמעותי מהתקציב למימון הגרעון – חובות הממשלה צפויים להשפיע לאורך זמן על תקציב המדינה והביקושים המקומיים.

להערכתנו העלייה בהיקף החשיפה המטבעית של המוסדיים לצד יציאת הזרים מעלה את הפוטנציאל לתנודות שערים שכן רגיעה ביטחונית תתמוך בייסוף השקל לעבר רמת 3.60 ש"ח לדולר ואף פחות ומנגד מערכה בצפון תזניק את הדולר לעבר רמת ה 4 ש"ח לדולר. רכבת ההרים בטווח הקצר עשויה לנוע בטווח 3.55 – 3.82 ש"ח לדולר. כאשר כבר בקרבת רמת 3.78 צפוי היצע מט"ח משמעותי.

אין שינוי בהערכתנו כאשר לדעתנו בהינתן מלחמה מוגבלת הרי שפוטנציאל הטווח הקצר מאפשר תנועה בתחום שערים רחב. לסיכום, כפי שכתבנו בעבר, **להערכתנו בטווח הקצר, פוטנציאל התחזקות השקל מוגבל בין היתר על רקע העובדות ההיסטוריות**, כאשר גורמים שהובילו להיחלשות השקל לפני אירועי ה-7 באוקטובר והלחימה שבאה בעקבותם, טרם חלפו ולצידם שוכן החשש מהתרחבות הלחימה, חולשת נתוני המקרו והשלכות השינויים בשוקי ההון על פעילות המוסדיים, גורמים אלו עשויים לתמוך בהמשך התנועה בתחום שערים רחב ואף בפחות מחודש של השקל במסגרת התנועה של הטווח הבינוני אל עבר רמת ה 3.80 שקל לדולר (לעבר הרמות ערב 7 באוקטובר) ויותר.

שוק המתכות

מדד ה-LME בבורסת המתכות בלונדון עמד בסיום יום המסחר ב-16.07 ברמת 4,128 נק', ירידה בשיעור של 2.30% לעומת רמות הסגירה של שבוע שעבר.

COPPER - מחיר הנחושת ירד במהלך שבוע המסחר, כאשר בתום יום המסחר של ה-16.07 עמד המחיר על רמת 9,663 דולר לטון, ירידה בשיעור של 2.20% לעומת הרמה בשבוע שעבר. רמת המלאים עלתה במהלך השבוע, כאשר ב-16.07 עמדו המלאים על 216,475 טון, עליה בשיעור חד של כ-5.00% לעומת הרמות בשבוע שעבר.

ZINC - מחיר האבץ ירד במהלך שבוע המסחר, כאשר בתום יום המסחר של ה-16.07 עמד המחיר על 2,885 דולר לטון, ירידה בשיעור של 2.00% לעומת הרמה בשבוע שעבר. רמת המלאים ירדה במהלך השבוע, כאשר ב-16.07 עמדו המלאים על 246,100 טון, ירידה בשיעור של 2.00% לעומת רמות הסגירה של שבוע שעבר.

NICKEL - מחיר הניקל ירד במהלך שבוע המסחר, כאשר בתום יום המסחר של ה-16.07 עמד המחיר על 16,594 דולר לטון, ירד בשיעור של 1.60% לעומת רמות הסגירה של שבוע שעבר. רמת המלאים עלתה במהלך השבוע, כאשר ב-16.07 עמדו המלאים על רמת 96,576 טון, עליה בשיעור של כ-1.10% לעומת הרמות בשבוע שעבר.

ALUMINIUM PRIM - מחיר האלומיניום ירד במהלך שבוע המסחר, כאשר בתום יום המסחר של ה-16.07 עמד על 2,406 דולר לטון, ירידה בשיעור של 3.00%. רמת מלאי האלומיניום ירדה במהלך השבוע, כאשר עמדה ב-16.07 על 965,550 טון, ירידה בשיעור של 1.10% לעומת רמות הסגירה בשבוע שעבר.

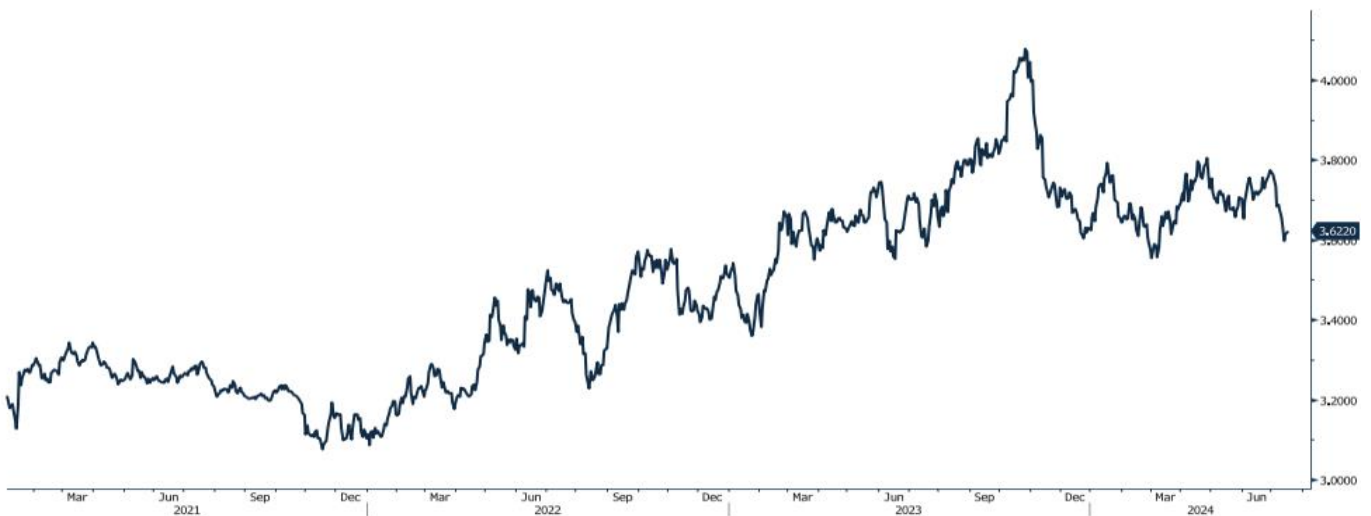
גרף מדד ההובלה הימית BDI

BDIY Index (BDI Baltic Exchange Dry Index)



גרף הדולר/שקל

ILS Currency (Israeli Shekel Spot)



לפרטים נוספים: צור קשר

אבץ

מצורפים גרפים של אבץ ל3 חודשים, גרף מדד ה- LME 3 חודשים, סטיות התקן הגלומות של המחיר, רמת מלאי המתכת והפרש בין מחיר לשלושה חודשים לבין מחיר מימוש.



בדיל

מצורפים גרפים של בדיל ל3 חודשים, גרף מדד ה- LME 3 חודשים, סטיות התקן הגלומות של המחיר, רמת מלאי המתכת והפרש בין מחיר לשלושה חודשים לבין מחיר מימוש.



מקור: Bloomberg

WWW.PRICO.COM
E.Mail: info@prico.com

1 Ben Gurion St., B.S.R. Tower #2 | Bnei Brak 51201 Israel
P.O.Box 6400 Tel-Aviv 61063, Israel

לפרטים נוספים: צור קשר

Tel: 972-3-6167070
fax: 972-3-6167060

ניקל

מצורפים גרפים של ניקל ל3 חודשים, גרף מדד ה - LME 3 חודשים, סטיות התקן הגלומות של המחיר, רמת מלאי המתכת והפרש בין מחיר לשלושה חודשים לבין מחיר מימוש.



עופרת

מצורפים גרפים של עופרת ל3 חודשים, גרף מדד ה - LME 3 חודשים, סטיות התקן הגלומות של המחיר, רמת מלאי המתכת והפרש בין מחיר לשלושה חודשים לבין מחיר מימוש.



מקור: Bloomberg

WWW.PRICO.COM
E.Mail: info@prico.com

1 Ben Gurion St., B.S.R. Tower #2 | Bnei Brak 51201 Israel
P.O.Box 6400 Tel-Aviv 61063, Israel

[לפרטים נוספים: צור קשר](#)

Tel: 972-3-6167070
fax: 972-3-6167060

אלומיניום (PRIM)

מצורפים גרפים של אלומיניום (PRIM) ל3 חודשים, גרף מדד ה - LME 3 חודשים, סטיות התקן הגלומות של המחיר, רמת מלאי המתכת והפרש בין מחיר לשלושה חודשים לבין מחיר מימוש.



אלומיניום (ALLOY)

מצורפים גרפים של אלומיניום (ALLOY) ל3 חודשים, גרף מדד ה - LME 3 חודשים, סטיות התקן הגלומות של המחיר, רמת מלאי המתכת והפרש בין מחיר לשלושה חודשים לבין מחיר מימוש.



מקור: Bloomberg

לפרטים נוספים: [צור קשר](#)

קובלט (Cobalt)

מצורפים גרפים של קובלט ל-3 חודשים, גרף מדד ה- LME 3 חודשים, סטיות התקן הגלומות של המחיר, רמת מלאי המתכת והפרש בין מחיר לשלושה חודשים לבין מחיר מימוש.



נחושת

מצורפים גרפים של נחושת ל-3 חודשים, גרף מדד ה- LME 3 חודשים, סטיות התקן הגלומות של המחיר, רמת מלאי המתכת והפרש בין מחיר לשלושה חודשים לבין מחיר מימוש.



מקור: Bloomberg

[לפרטים נוספים: צור קשר](#)

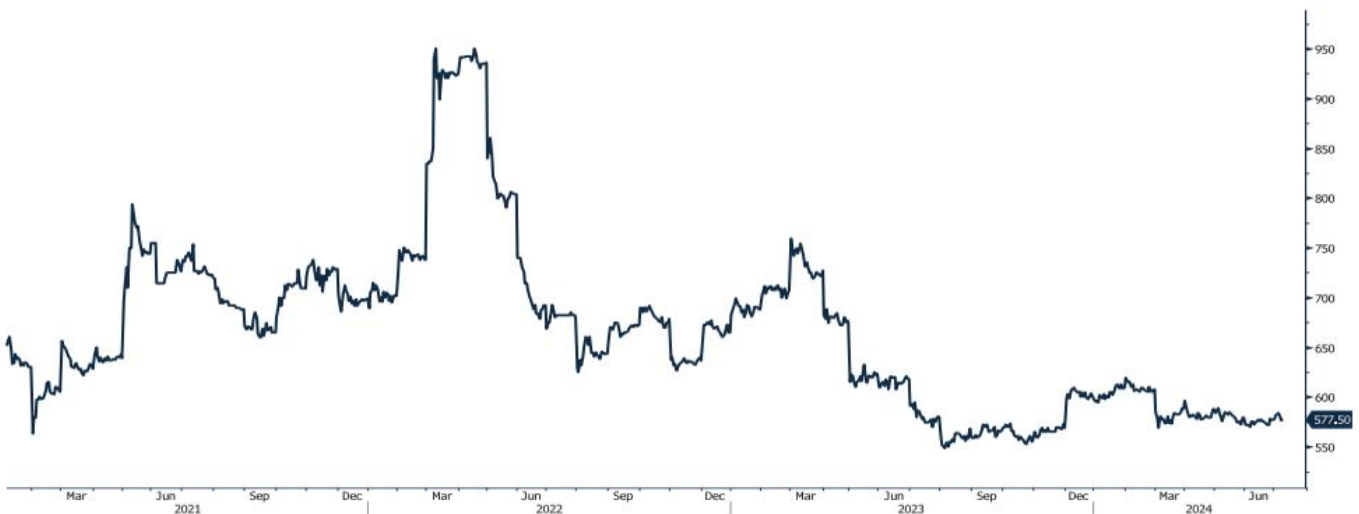
גרף ה - HOT ROLLED COIL STEEL

HRC1 Comdty (Generic 1st 'HRC' Future)



גרף פלדה מסוג REBAR

JBP1 Comdty (Generic 1st 'JBP' Future)



מקור: Bloomberg

לפרטים נוספים: צור קשר

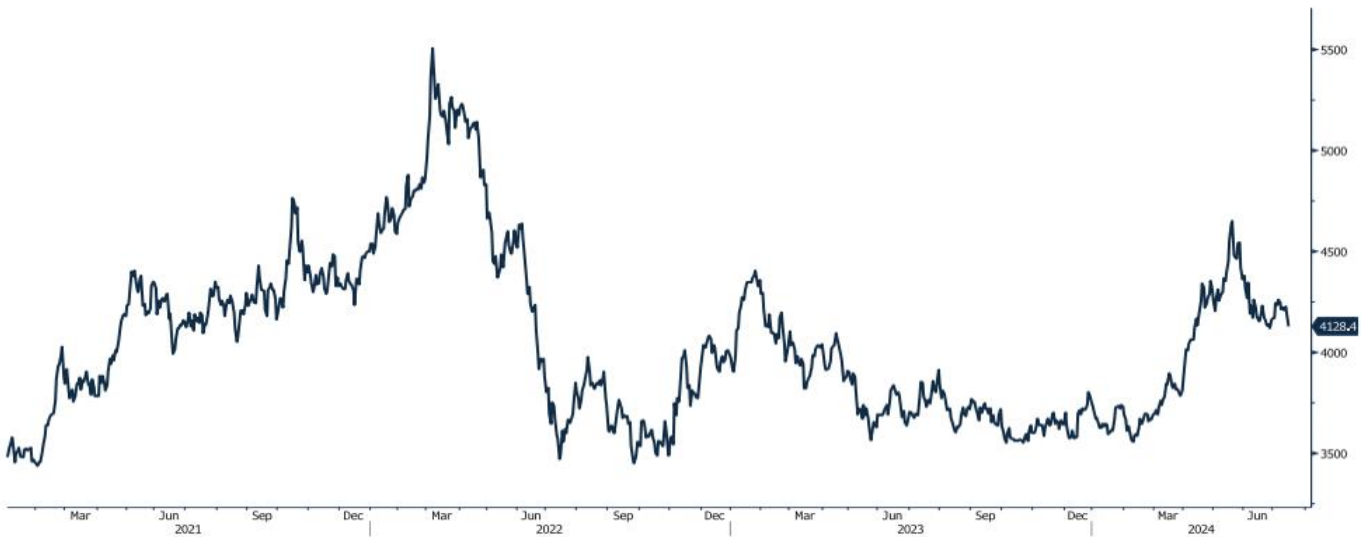
WWW.PRICO.COM
E.Mail: info@prico.com

1 Ben Gurion St., B.S.R. Tower #2 | Bnei Brak 51201 Israel
P.O.Box 6400 Tel-Aviv 61063, Israel

Tel: 972-3-6167070
fax: 972-3-6167060

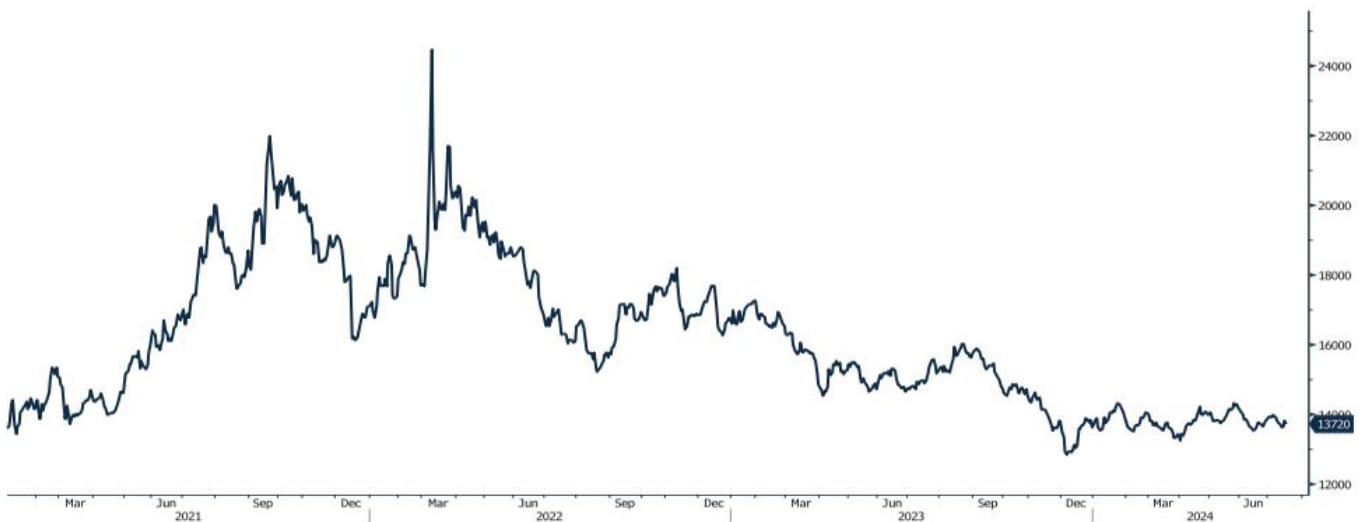
גרף מדד LME INDEX

LMEX Index (London Metal Exchange LME Metals Index)



גרף ה - נירוסטה

ZST1 Comdty (Generic 1st 'ZST' future)



מקור: Bloomberg

[לפרטים נוספים: צור קשר](#)

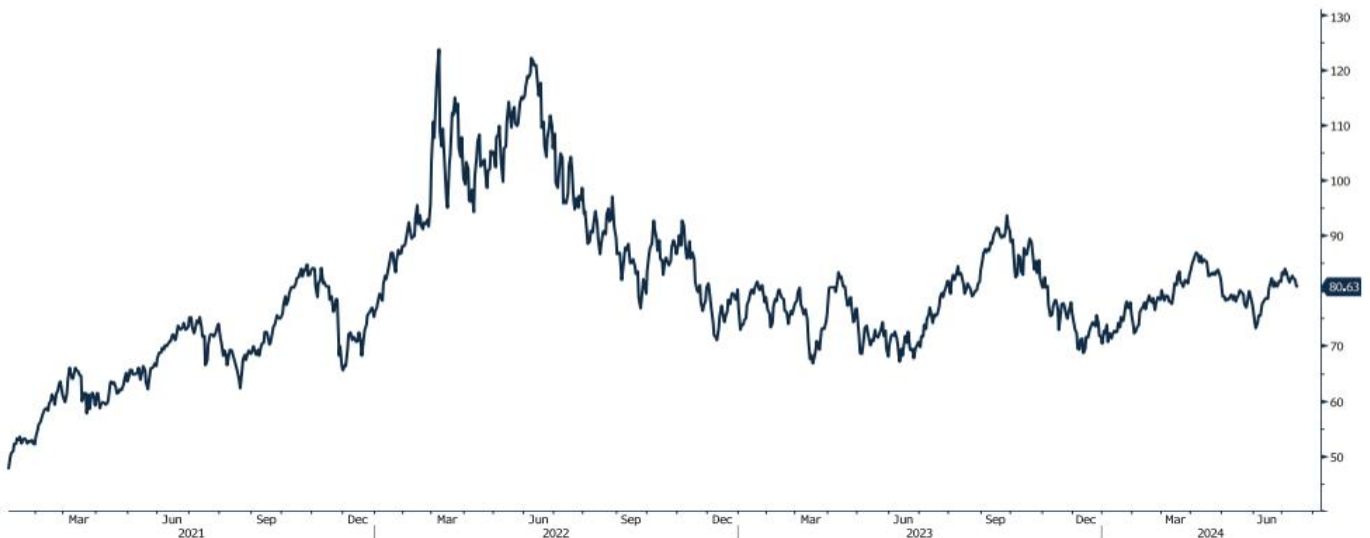
גרף הליתיום

L4CNVHTQ Index (CN Li2CO3 99% DEL)



גרף ה - LIGHT CRUDE

CL1 Comdty (Generic 1st 'CL' Future)



מקור: Bloomberg

לפרטים נוספים: צור קשר

WWW.PRICO.COM
E.Mail: info@prico.com

1 Ben Gurion St., B.S.R. Tower #2 | Bnei Brak 51201 Israel
P.O.Box 6400 Tel-Aviv 61063, Israel

Tel: 972-3-6167070
fax: 972-3-6167060

אין לראות במידע המופיע בסקירה משום המלצה לביצוע פעולות ו/או ייעוץ השקעות ו/או שיווק השקעות ו/או ייעוץ מכל סוג שהוא. המידע המוצג הינו לידיעה בלבד ואינו מהווה תחליף לייעוץ המתחשב בנתונים ובצרכים המיוחדים של כל אדם. כל העושה במידע הנ"ל שימוש כלשהו - עושה זאת על דעתו בלבד ועל אחריותו הבלעדית. קבוצת פריקו ו/או חברות קשורות ו/או בעלי עניין, ו/או עובדים ו/או נושאי משרה בכל אחד מאלו, עשויים להיות בעלי עניין בניירות הערך והנכסים הפיננסיים המוזכרים באתר.

פרטים והסברים באשר לבחינת החשיפות השונות וכן באשר לאסטרטגיות הניתנות לביצוע על מנת לגדר חשיפות אלו ניתן לקבל בדסק אנליסטים בפריקו.

דבר פרטים נוספים באמור לעיל ניתן לפנות למשרדינו בטלפון : 03-6167070
סקירות שוק ומידע נוסף בנושא מכשירים פיננסיים ניתן למצוא באתר פריקו / <https://www.prico.co.il/>
אין במסמך זה משום הצעה ו/או ייעוץ ו/או המלצה כל שהיא לביצוע ו/או אי ביצוע עסקה כל שהיא למתעניינים, יש לפנות לדסק אנליסטים לקבלת מידע ופרטים נוספים



לגידור חשיפות וביצוע, צרו קשר 03-6167070

No currency is Foreign to us. Prico

| | |
|---|---|
| <p>שירותים פיננסיים</p> <ul style="list-style-type: none"> - ניתוח חשיפות - הנדסה פיננסית - תכנון ובניית אסטרטגיות - ליווי שוטף - ייעוץ אישי | <p>Financial Services</p> <ul style="list-style-type: none"> - Financial exposure analysis - financial engineering - Planning and formulation of strategy - Ongoing performance monitoring - Personal consulting |
| <p>חדר עסקאות</p> <ul style="list-style-type: none"> - ביצוע עסקאות - מטבע חוץ, שקל חדש - שערי ריבית, מדדים - Commodities חומרי גלם - קרנות, ניירות ערך | <p>Dealing Room</p> <ul style="list-style-type: none"> - Transaction, execution, hedging strategy - Forex, ILS - Interest rates, indices, OTC - Raw materials, commodities - Funds, securities |
| <p>מחקר ייעוץ ופיתוח</p> <ul style="list-style-type: none"> - ניירות עמדה - עבודות חשיפה - תזרימית ומאזנית - ליווי פרויקטים - חוות דעת - סקירות מקרו כלכליות - ניתוח טכני-גרפי - דיווח תקופתי, יומי - קשר ישיר - קו חם | <p>R&D, Analyst & Advisory</p> <ul style="list-style-type: none"> - Position papers - Cash flow and balance sheet exposure analysis - Ongoing project measurement - Global market overview - Macroeconomic reviews - Technical analysis - Periodic, daily reports - Direct connection - Hotline |
| <p>ייעוץ נכסים והשקעות</p> <ul style="list-style-type: none"> - ייעוץ השקעות בארץ ובח"ל - בקרת נכסים והשקעות - שירותים לבנקאות פרטית | <p>Assets & Investments Advisory</p> <ul style="list-style-type: none"> - Portfolio Advisory in Israel & abroad - Monitoring - private banking services |
| <p>זירות מידע ומסחר אלקטרוני</p> <p>www.currencygate.com www.prico.com</p> | <p>Online information and trading arenas</p> <p>info@currencygate.com Info@prico.com</p> |

אין מטבע שהוא זר עבורנו. פריקו