



סקירת מחירי מתכות

עבור חברי איגוד תעשיות מתכת, חשמל ותשתית



PRICO
Since 1979

התאחדות
התעשייתיים
בישראל



קבוצת פריקו - שירותים פיננסיים
לעסקים בינלאומיים

לפרטים נוספים: [צור קשר](#)

טבלת מחירים

שיעור שינוי מתחילת משבר	שיעור שינוי מתחילת 2024	שיעור שינוי שנתי	שיעור שינוי חודשי	שיעור שינוי שבועי	מחיר אחרון	
34.72%	-2.18%	7.19%	-6.01%	1.57%	2332	alum prim
71.74%	48.13%	43.46%	0.64%	0.00%	2370	alum allow
60.33%	4.67%	8.01%	-9.30%	0.34%	8958.5	copper
9.07%	-3.77%	-5.62%	-9.93%	1.87%	1990.5	lead
29.33%	-1.70%	-19.37%	-3.17%	-0.39%	16321	nickel
94.69%	22.76%	17.92%	-7.41%	5.22%	31199	tin
21.88%	-1.42%	9.56%	-9.27%	3.52%	2688.5	zinc
31.38%	-4.86%	2.51%	-0.70%	-0.52%	571.5	lme steel rebar
-19.84%	-9.08%	-20.88%	-0.36%	0.12%	26500	cobalt
16.55%	-40.44%	-16.13%	1.65%	-1.31%	677	U.S. Midwest domestic Steel HRC
-3.05%	-15.52%	-13.98%	-6.29%	-2.65%	477	Steel HRC FOB China

המחירים במונחי דולר לטון

טבלת מלאים

שיעור שינוי מתחילת 2024	שיעור שינוי שנתי	שיעור שינוי חודשי	שיעור שינוי שבועי	מלאי אחרון במונחי טון	
63.90%	82.23%	-7.87%	-1.98%	899900	alum prim
-13.98%	-16.67%	2.56%	0.00%	1600	alum allow
82.68%	259.98%	48.20%	21.00%	305625	copper
52.67%	270.78%	-2.03%	-6.67%	207175	lead
77.52%	206.96%	15.41%	3.28%	113712	nickel
-41.12%	-21.71%	1.91%	-3.62%	4525	tin
17.05%	186.66%	4.79%	6.18%	263150	zinc
54.63%	-1.93%	-2.97%	-1.94%	568.93	steelhome China rebar
71.88%	14.44%	11.23%	3.99%	357.28	Steelhome China Hot Rolled Coil Total Inventory
25.00%	23.66%	0.00%	0.00%	115	cobalt

שערי דלקים ומטבעות נבחרים

שיעור שינוי מתחילת משבר הקורונה	שיעור שינוי מתחילת 2024	שיעור שינוי שנתי	שיעור שינוי חודשי	שיעור שינוי שבועי	מחיר אחרון	
39.30%	5.40%	-5.81%	-4.50%	3.66%	81.2	brent crude
51.32%	10.12%	-4.38%	-4.03%	4.88%	78.83	light crude
8.44%	3.12%	-0.34%	3.44%	-1.61%	3.741	usdils
8.04%	2.86%	0.32%	4.25%	-1.01%	4.1089	eurils

מקור: Bloomberg

[לפרטים נוספים: צור קשר](#)

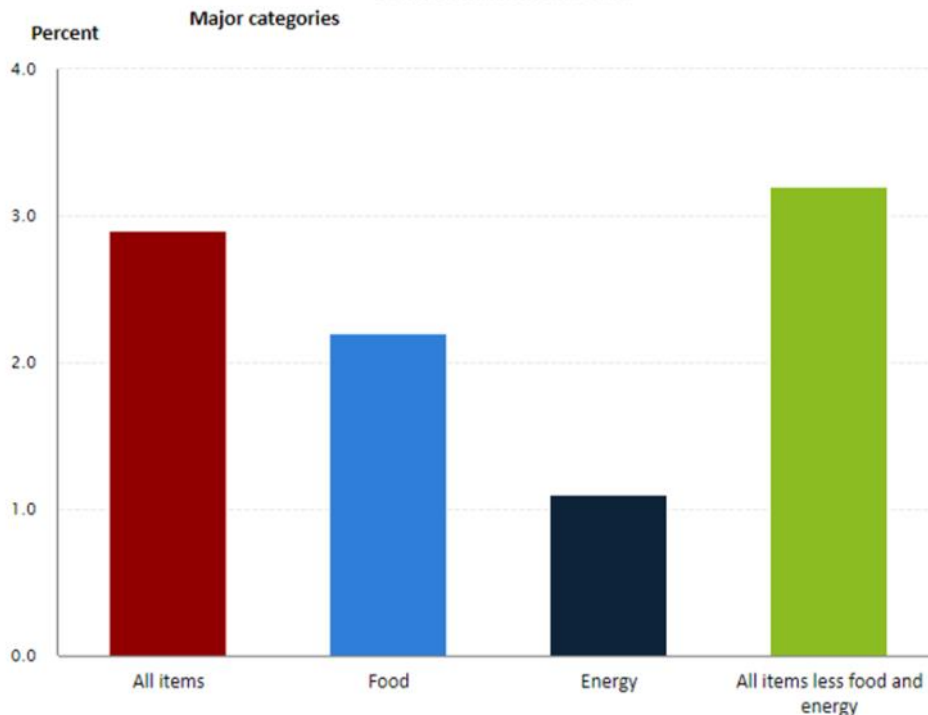
במהלך השבוע החולף, ועל רקע אי הוודאות בזירה הביטחונית הדולר נע בתחום שערים רחב. המסחר בשווקים הפיננסיים הגלובליים המשיך להתנהל במגמה חיובית. בתום יום המסחר של ה- 13.08 מדד הדאו ג'ונס עמד ברמת 39,765 נק', עליה בשיעור של 1.97% לעומת רמות הסגירה של שבוע שעבר, מדד הנאסד"ק 100 נסחר ברמת 19,006 נק', עליה בשיעור של 5.14% לעומת רמות הסגירה של שבוע שעבר, מדד ה-S&P 500 סגר ברמת 5,434 נק', עליה בשיעור של 2.60% לעומת רמות הסגירה של שבוע שעבר. מדד הפוטסי 100 האנגלי נסחר ברמת 8,235 נק', עליה בשיעור של 2.64% לעומת רמות הסגירה של שבוע שעבר, מדד הדאקס הגרמני נסחר ברמה של 17,812 נק', עליה בשיעור של 2.64% לעומת רמות הסגירה של שבוע שעבר.

ארצות הברית -

נתוני האינפלציה בארצות הברית ממשיכים להראות סימני התקררות משמעותיים, אשר תומכים בהפחתת ריבית הדולר כבר בפגישת ועדת השוק הפתוח FOMC ב-17-18 לחודש ספטמבר. מדד המחירים ליצרן לחודש יולי עלה ב-0.1% עלייה מתונה מהציפיות לעלייה בשיעור של 0.2%, במקביל מדד המחירים לצרכן לחודש יולי עלה ב-0.2% אחוז עלייה אשר תאמה לתחזית ובמונחים שנתיים עלה המדד ב-2.9% עלייה מתונה מהציפיות לעלייה של 3% רמה הנתונה בתוך תחום יעד האינפלציה. במדד המחירים לצרכן של החודש וניגוד למדדים הקודמים נמצא כי מדדי השירותים היו אלו שגררו לעליית המדד. מנגד, במהלך השנה החולפת מחירי האנרגיה שירדו גררו למיתון המדד ואף לירידות.

12-month percentage change, Consumer Price Index, selected categories, July 2024, not seasonally adjusted

Click on columns to drill down



Source: U.S. Bureau of Labor Statistics.

לפרטים נוספים: צור קשר

התשואות על אגרות החוב האמריקאיות ל-10 שנים נותרו ברמת 3.82% לאחר הירדה מרמות השיא.

– אירופה

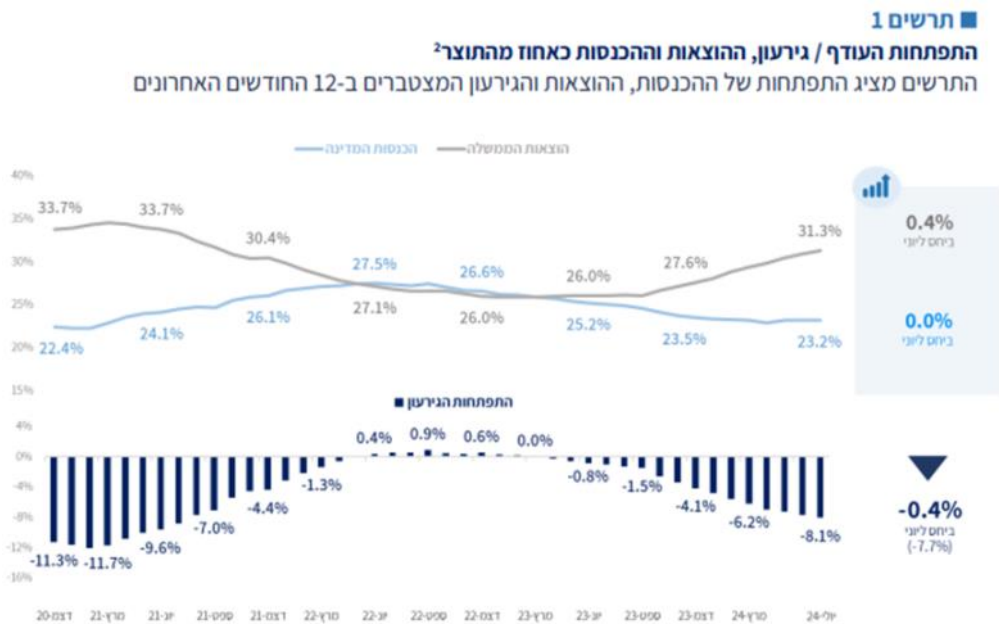
באירופה פורסם כי התוצר הגולמי צמח ברבעון השני ב-0.3% ובמונחים שנתיים 0.6%, צמיחה הגבוהה מן התחזיות המוקדמות אך נמוכה בעת הנוכחית דבר התומך בצעדי הרחבה לעידוד הפעילות הכלכלית בין היתר באמצעות הפחתות ריבית הצפויות להמשך לדעת אנליסטים בשנה הקרובה. מדד הייצור התעשייתי לחודש יוני ירד ב-0.1% נתון נמוך משמעותי מתחזית לעליה בשיעור של 0.5%, ירידה זה חודש שני ברציפות.

באנגליה שיעורי האבטלה לחודש יוני ירדו לעבר רמת 4.2%, הרמה הנמוכה ביותר מזה כחצי שנה. בנוסף, מדד המחירים לצרכן לחודש יולי עלה ב-2.2% עליה מתונה מתחזית לעליה בשיעור של 2.3% וגבוהה מהנתון בחודש הקודם. והצמיחה רשמה עליה של 0.6% ברבעון השני ובחישוב שנתי רשם עליה של 0.9% לעומת נתון קודם של 0.3% בלבד.

– ישראל

רכבת ההרים בשער השקל נמשכה כאשר בעקבות הדחייה בתקיפה מאיראן ואמירות בעיקר מהצד האמריקאי שלא תבוצע תקיפה כזו, התחזק השקל כ-1.5% עד לעבר רמת 3.70 שקל לדולר והתייצב בקרבת רמת 3.72 שקל לדולר לאחר שכבר שהה ברמת 3.785 שקל לדולר בסגירת המסחר ביום שני. כפי שכבר כתבתנו בעבר בעקבות חוסר הוודאות הבטחוני הנובע מחוסר וודאות בנוגע לעסקת חטופים, הידרדרות המערכה מול חיזבאללה ועוצמת המתקפה האיראנית, רכבת ההרים בשער השקל בטווח הקצר עשויה להמשך. ולנוע בטווח רחב של 3.62 – 3.90 שקל לדולר.

לפי משרד האוצר הגירעון המצטבר ב 12 החודשים האחרונים גדל ב-0.4% נקודות האחוז ועמד על כ-8.1% מהתוצר. הגירעון החודשי עמד על כ-8.5 מיליארדי שקלים, בהשוואה לחודש יולי אשתקד שהסתיים בגירעון של כ-0.6 מיליארדי שקלים. מתחילת השנה נרשם גירעון מצטבר של כ-72.1 מיליארדי שקלים. ב 12 החודשים האחרונים נרשם גירעון מצטבר של כ-155.2 מיליארדי שקלים. בעקבות שינוי בהתפלגות ההוצאות השוטפות והוצאות המלחמה, הגידול בגירעון צפוי להימשך עד לסוף הרבעון השלישי של השנה ולאחר מכן צפויה מגמת ירידה בגירעון בהינתן תרחיש הייחוס המרכזי.



לפרטים נוספים: צור קשר

כפי שפרטנו בעבר, הסדר בטחוני/מדיני בזירה הדרומית צפוי להשפיע במישרין על רגיעה בזירה הצפונית ולתמוך בתהליך התאוששות בפעילות הכלכלית. ההרעה בנתוני המקרו צפויה לגרום לשינוי במדיניות הממשלה, לתמוך בהעלאת מיסים [מע"מ ועוד] לצד ביטול הטבות. מהלכים אלו ישפיעו על רמת הביקושים וימתנו את תהליך ההתאוששות. הפחתת דירוג האשראי ועימה העלייה ברמת הסיכון הנגזרת למשקיעים במשק הישראלי מיקרת את עלויות המימון וגורעת נתח משמעותי מהתקציב שיידרש כעת ואף יגדל בהמשך לצורך מימון הגרעון התקציבי. חובות הממשלה צפויים להשפיע לאורך זמן על תקציב המדינה ועל הביקושים המקומיים, כאשר מימון החובות נוגס חלק נכבד מעוגת התקציב.

להערכתנו במבט לטווח הבינוני, העלייה בהיקף החשיפה המטבעית של הגופים המוסדיים לצד יציאתם של משקיעים זרים מעלה את הפוטנציאל לתנודות שערים. רגיעה ביטחונית צפויה לדעתנו לתמוך בייסוף השקל לעבר רמת 3.60 \$ לדולר ואף פחות ומנגד התרחבות המערכה בחזית הצפונית, תזניק את הדולר לעבר רמת ה 4 \$ לדולר. רכבת ההרים עשויה לנוע בטווח 3.55 – 3.96 \$ לדולר. כאשר בקרבת רמת 3.86 צפויים היצעיי מט"ח משמעותי.

לסיכום, כפי שכתבנו בעבר, להערכתנו בטווח הקצר, פוטנציאל התחזקות השקל מוגבל, בין היתר על רקע העובדות ההיסטוריות, כאשר גורמים שהובילו להיחלשות השקל לפני אירועי ה-7 באוקטובר והלחימה שבאה בעקבותם, טרם חלפו ולצידם שוכן החשש מהתרחבות הלחימה, חולשת נתוני המקרו והשלכות השינויים בשוקי ההון על פעילות המוסדיים, גורמים אלו עשויים לתמוך בהמשך התנועה בתחום שערים רחב ואף בפיחות מחודש של השקל במסגרת הסלמה ביטחונית בתנועה אל עבר רמת הקיצון ערב המלחמה בקרבת רמת 3.86 \$ לדולר (לעבר הרמות ערב 7 באוקטובר) ויותר.

שוק המתכות

מדד ה- LME בבורסת המתכות בלונדון עמד בסיום יום המסחר ב 13.08 ברמת 3,867 נק', עליה בשיעור של 1.16% לעומת רמות הסגירה של שבוע שעבר.

COPPER - מחיר הנחושת עליה במהלך שבוע המסחר, כאשר בתום יום המסחר של ה- 13.08 עמד המחיר על רמת 8,958 דולר לטון, עליה בשיעור של 0.64% לעומת הרמה בשבוע שעבר. רמת המלאים עלתה במהלך השבוע, כאשר ב- 13.08 עמדו המלאים על 305,625 טון, עליה בשיעור של כ-21% לעומת הרמות בשבוע שעבר.

ZINC - מחיר האבץ עלה במהלך שבוע המסחר, כאשר בתום יום המסחר של ה- 13.08 עמד המחיר על 2,688 דולר לטון, עליה בשיעור של 3% לעומת הרמה בשבוע שעבר. רמת המלאים עלתה במהלך השבוע, כאשר ב- 13.08 עמדו המלאים על 263,150 טון, עליה בשיעור של 6.18% לעומת רמות הסגירה של שבוע שעבר.

NICKEL - מחיר הניקל ירד במהלך שבוע המסחר, כאשר בתום יום המסחר של ה- 13.08 עמד המחיר על 16,321 דולר לטון, ירידה בשיעור של 0.18% לעומת רמות הסגירה של שבוע שעבר. רמת המלאים עלתה במהלך השבוע, כאשר ב- 13.08 עמדו המלאים על רמת 113,712 טון, עליה בשיעור של כ-3.28% לעומת הרמות בשבוע שעבר.

ALUMINIUM PRIM - מחיר האלומיניום עלה במהלך שבוע המסחר, כאשר בתום יום המסחר של ה- 13.08 עמד על 2,332 דולר לטון, עליה בשיעור של 1%. רמת מלאי האלומיניום ירדה במהלך השבוע, כאשר עמדה ב- 13.08 על 899,900 טון, ירידה בשיעור של 1.98% לעומת רמות הסגירה בשבוע שעבר.

לפרטים נוספים: צור קשר

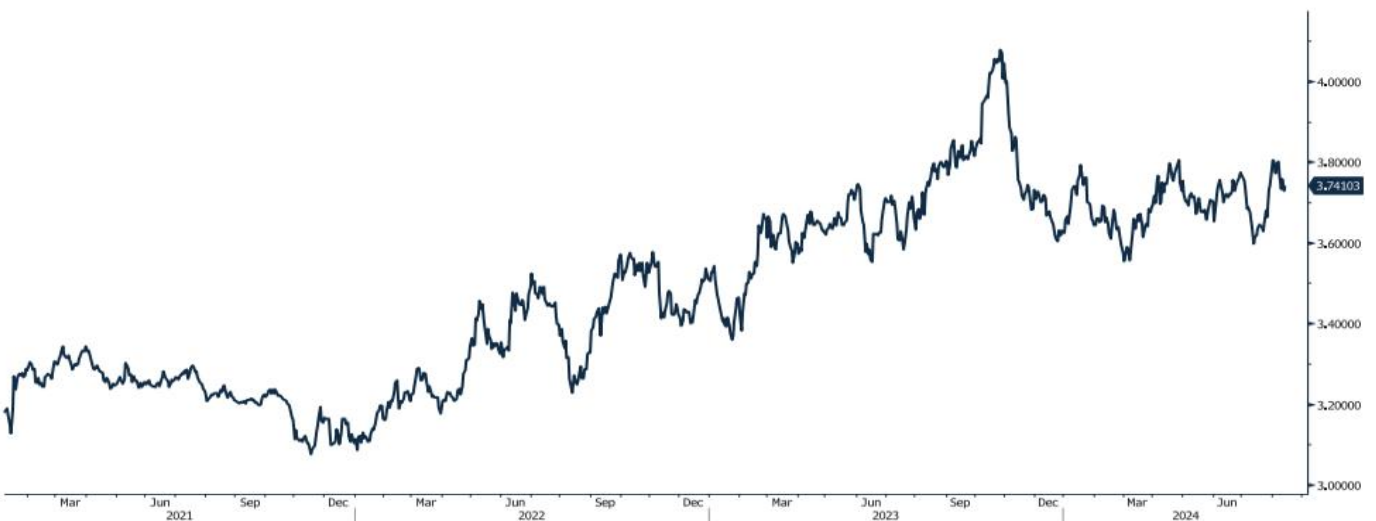
גרף מדד ההובלה הימית BDI

BDIY Index (BDI Baltic Exchange Dry Index)



גרף הדולר/שקל

ILS Currency (Israeli Shekel Spot)



[לפרטים נוספים: צור קשר](#)

אבץ

מצורפים גרפים של אבץ ל-3 חודשים, גרף מדד ה- LME 3 חודשים, סטיות התקן הגלומות של המחיר, רמת מלאי המתכת והפרש בין מחיר לשלושה חודשים לבין מחיר מימוש.



בדיל

מצורפים גרפים של בדיל ל-3 חודשים, גרף מדד ה- LME 3 חודשים, סטיות התקן הגלומות של המחיר, רמת מלאי המתכת והפרש בין מחיר לשלושה חודשים לבין מחיר מימוש.



מקור: Bloomberg

WWW.PRICO.COM
E.Mail: info@prico.com

1 Ben Gurion St., B.S.R. Tower #2 | Bnei Brak 51201 Israel
P.O.Box 6400 Tel-Aviv 61063, Israel

לפרטים נוספים: צור קשר

Tel: 972-3-6167070
fax: 972-3-6167060

ניקל

מצורפים גרפים של ניקל ל-3 חודשים, גרף מדד ה- LME 3 חודשים, סטיות התקן הגלומות של המחיר, רמת מלאי המתכת והפרש בין מחיר לשלושה חודשים לבין מחיר מימוש.



עופרת

מצורפים גרפים של עופרת ל-3 חודשים, גרף מדד ה- LME 3 חודשים, סטיות התקן הגלומות של המחיר, רמת מלאי המתכת והפרש בין מחיר לשלושה חודשים לבין מחיר מימוש.



מקור: Bloomberg

WWW.PRICO.COM
E.Mail: info@prico.com

1 Ben Gurion St., B.S.R. Tower #2 | Bnei Brak 51201 Israel
P.O.Box 6400 Tel-Aviv 61063, Israel

[לפרטים נוספים: צור קשר](#)

Tel: 972-3-6167070
fax: 972-3-6167060

אלומיניום (PRIM)

מצורפים גרפים של אלומיניום (PRIM) ל3 חודשים, גרף מדד ה - LME 3 חודשים, סטיות התקן הגלומות של המחיר, רמת מלאי המתכת והפרש בין מחיר לשלושה חודשים לבין מחיר מימוש.



אלומיניום (ALLOY)

מצורפים גרפים של אלומיניום (ALLOY) ל3 חודשים, גרף מדד ה - LME 3 חודשים, סטיות התקן הגלומות של המחיר, רמת מלאי המתכת והפרש בין מחיר לשלושה חודשים לבין מחיר מימוש.



מקור: Bloomberg

[לפרטים נוספים: צור קשר](#)

קובלט (Cobalt)

מצורפים גרפים של קובלט ל-3 חודשים, גרף מדד ה-LME 3 חודשים, סטיות התקן הגלומות של המחיר, רמת מלאי המתכת והפרש בין מחיר לשלושה חודשים לבין מחיר מימוש.



נחושת

מצורפים גרפים של נחושת ל-3 חודשים, גרף מדד ה-LME 3 חודשים, סטיות התקן הגלומות של המחיר, רמת מלאי המתכת והפרש בין מחיר לשלושה חודשים לבין מחיר מימוש.



מקור: Bloomberg

[לפרטים נוספים: צור קשר](#)

WWW.PRICO.COM
E.Mail: info@prico.com

1 Ben Gurion St., B.S.R. Tower #2 | Bnei Brak 51201 Israel
P.O.Box 6400 Tel-Aviv 61063, Israel

Tel: 972-3-6167070
fax: 972-3-6167060

גרף ה - HOT ROLLED COIL STEEL

HRC1 Comdty (Generic 1st 'HRC' Future)



גרף פלדה מסוג REBAR

JBP1 Comdty (Generic 1st 'JBP' Future)



מקור: Bloomberg

לפרטים נוספים: [צור קשר](#)

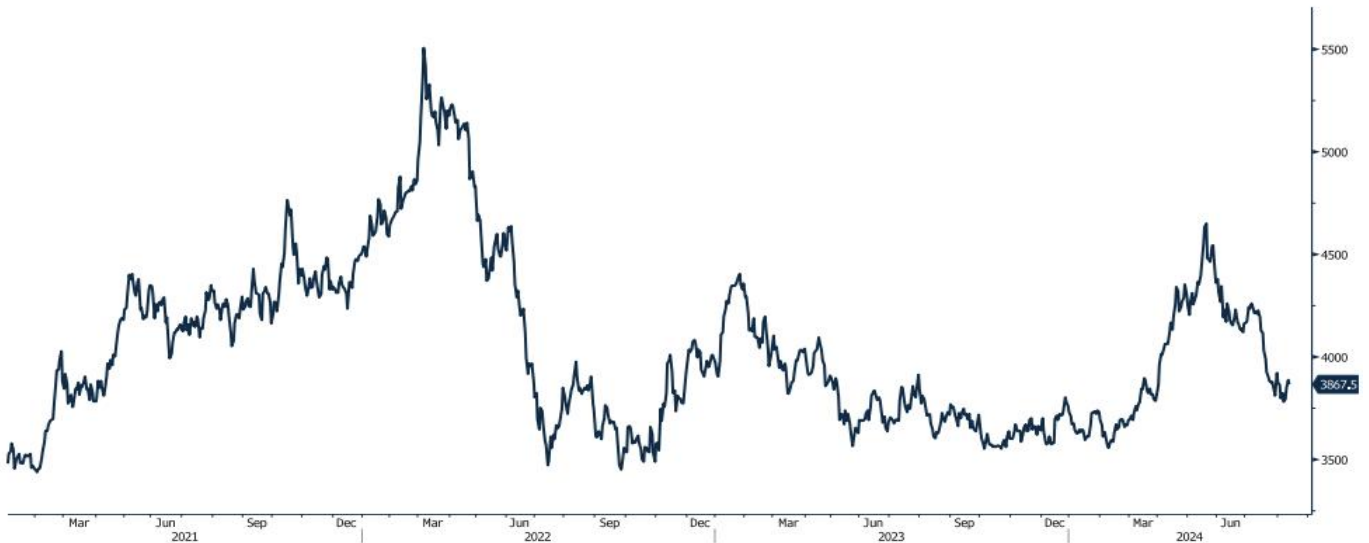
WWW.PRICO.COM
E.Mail: info@prico.com

1 Ben Gurion St., B.S.R. Tower #2 | Bnei Brak 51201 Israel
P.O.Box 6400 Tel-Aviv 61063, Israel

Tel: 972-3-6167070
fax: 972-3-6167060

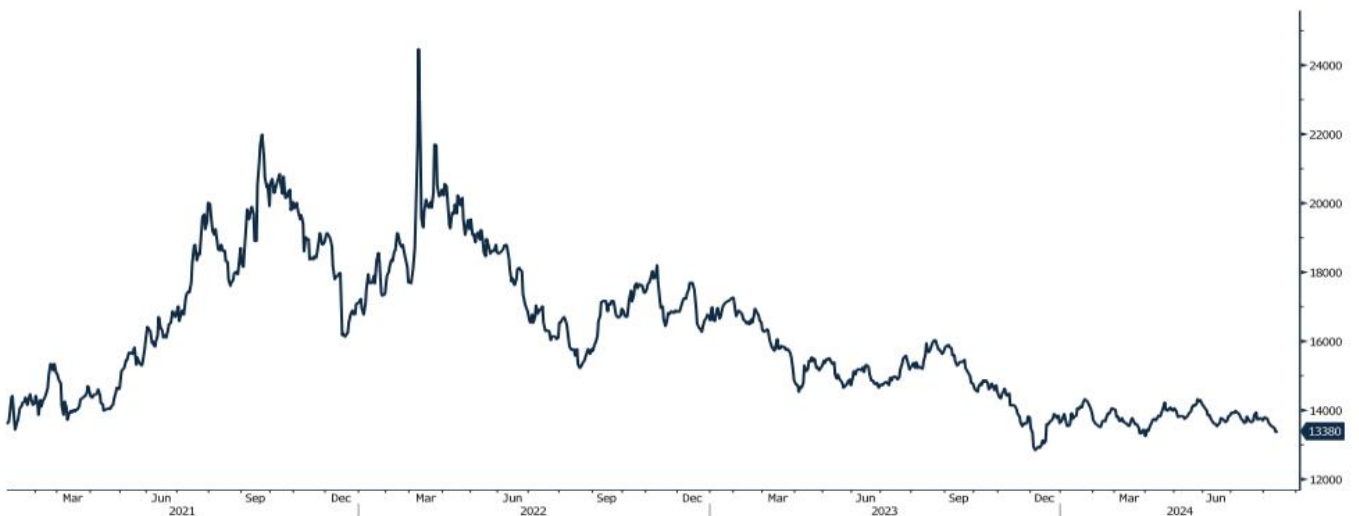
גרף מדד LME INDEX

LME Index (London Metal Exchange LME Metals Index)



גרף ה - נירוסטה

ZST1 Comdty (Generic 1st 'ZST' future)



מקור: Bloomberg

[לפרטים נוספים: צור קשר](#)

WWW.PRICO.COM
E.Mail: info@prico.com

1 Ben Gurion St., B.S.R. Tower #2 | Bnei Brak 51201 Israel
P.O.Box 6400 Tel-Aviv 61063, Israel

Tel: 972-3-6167070
fax: 972-3-6167060

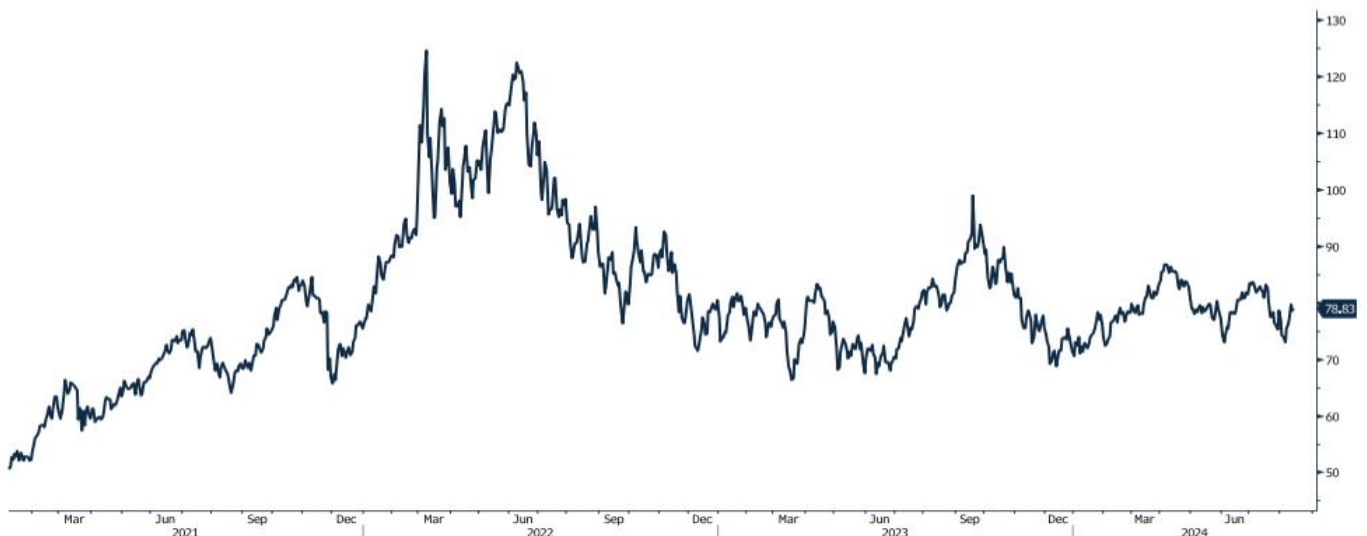
גרף הליתיום

L4CNVHTQ Index (CN Li2CO3 99% DEL)



גרף ה - LIGHT CRUDE

CL1 Comdty (Generic 1st 'CL' Future)



מקור: Bloomberg

לפרטים נוספים: [צור קשר](#)

WWW.PRICO.COM
E.Mail: info@prico.com

1 Ben Gurion St., B.S.R. Tower #2 | Bnei Brak 51201 Israel
P.O.Box 6400 Tel-Aviv 61063, Israel

Tel: 972-3-6167070
fax: 972-3-6167060

אין לראות במידע המופיע בסקירה משום המלצה לביצוע פעולות ו/או ייעוץ השקעות ו/או שיווק השקעות ו/או ייעוץ מכל סוג שהוא. המידע המוצג הינו לידיעה בלבד ואינו מהווה תחליף לייעוץ המתחשב בנתונים ובצרכים המיוחדים של כל אדם. כל העושה במידע הנ"ל שימוש כלשהו - עושה זאת על דעתו בלבד ועל אחריותו הבלעדית. קבוצת פריקו ו/או חברות קשורות ו/או בעלי עניין, ו/או עובדים ו/או נושאי משרה בכל אחד מאלו, עשויים להיות בעלי עניין בניירות הערך והנכסים הפיננסיים המוזכרים באתר.

פרטים והסברים באשר לבחינת החשיפות השונות וכן באשר לאסטרטגיות הניתנות לביצוע על מנת לגדר חשיפות אלו ניתן לקבל בדסק אנליסטים בפריקו.

דבר פרטים נוספים באמור לעיל ניתן לפנות למשרדינו בטלפון : 03-6167070
סקירות שוק ומידע נוסף בנושא מכשירים פיננסיים ניתן למצוא באתר פריקו / <https://www.prico.co.il/>
אין במסמך זה משום הצעה ו/או ייעוץ ו/או המלצה כל שהיא לביצוע ו/או אי ביצוע עסקה כל שהיא למתעניינים, יש לפנות לדסק אנליסטים לקבלת מידע ופרטים נוספים



לגידור חשיפות וביצוע, צרו קשר 03-6167070

No currency is Foreign to us. Prico

<p>שירותים פיננסיים</p> <ul style="list-style-type: none"> - ניתוח חשיפות - הנדסה פיננסית - תכנון ובניית אסטרטגיות - ליווי שוטף - ייעוץ אישי 	<p>Financial Services</p> <ul style="list-style-type: none"> - Financial exposure analysis - financial engineering - Planning and formulation of strategy - Ongoing performance monitoring - Personal consulting
<p>חדר עסקאות</p> <ul style="list-style-type: none"> - ביצוע עסקאות - מטבע חוץ, שקל חדש - שערי ריבית, מדדים - Commodities חומרי גלם - קרנות, ניירות ערך 	<p>Dealing Room</p> <ul style="list-style-type: none"> - Transaction, execution, hedging strategy - Forex, ILS - Interest rates, indices, OTC - Raw materials, commodities - Funds, securities
<p>מחקר ייעוץ ופיתוח</p> <ul style="list-style-type: none"> - ניירות עמדה - עבודות חשיפה - תזרימית ומאזנית - ליווי פרויקטים - חוות דעת - סקירות מקרו כלכליות - ניתוח טכני-גרפי - דיווח תקופתי, יומי - קשר ישיר - קו חם 	<p>R&D, Analyst & Advisory</p> <ul style="list-style-type: none"> - Position papers - Cash flow and balance sheet exposure analysis - Ongoing project measurement - Global market overview - Macroeconomic reviews - Technical analysis - Periodic, daily reports - Direct connection - Hotline
<p>ייעוץ נכסים והשקעות</p> <ul style="list-style-type: none"> - ייעוץ השקעות בארץ ובח"ל - בקרת נכסים והשקעות - שירותים לבנקאות פרטית 	<p>Assets & Investments Advisory</p> <ul style="list-style-type: none"> - Portfolio Advisory in Israel & abroad - Monitoring - private banking services
<p>זירות מידע ומסחר אלקטרוני</p> <p>www.currencygate.com www.prico.com</p>	<p>Online information and trading arenas</p> <p>info@currencygate.com Info@prico.com</p>

אין מטבע שהוא זר עבורנו. פריקו