



# סקירת מחירי מתכות

עבור חברי איגוד תעשיות מתכת, חשמל ותשתית



**PRICO**  
Since 1979

התאחדות  
התעשייתיים  
בישראל



קבוצת פריקו - שירותים פיננסיים  
לעסקים בינלאומיים

לפרטים נוספים: [צור קשר](#)

### טבלת מחירים

שיעור שינוי מתחילת משבר הקורונה	שיעור שינוי מתחילת 2024	שיעור שינוי שנתי	שיעור שינוי חודשי	שיעור שינוי שבועי	מחיר אחרון	
39.08%	0.99%	7.62%	6.36%	-5.57%	2407.5	alum prim
57.97%	36.25%	42.02%	-8.02%	-8.02%	2180	alum allow
60.26%	4.62%	5.34%	-1.12%	-5.22%	8954.5	copper
12.30%	-0.92%	-8.85%	1.31%	-3.51%	2049.5	lead
30.44%	-0.85%	-21.93%	1.16%	-3.93%	16462	nickel
91.86%	20.97%	19.14%	1.85%	-7.52%	30745	tin
29.49%	4.61%	11.61%	6.76%	-3.58%	2805.96	zinc
30.80%	-5.28%	1.79%	-0.18%	0.18%	569	lme steel rebar
-26.27%	-16.37%	-27.21%	-7.88%	0.16%	24011	cobalt
20.69%	-38.33%	-2.78%	2.79%	4.48%	700	U.S. Midwest domestic Steel HRC
-6.20%	-18.27%	-16.77%	-5.82%	-0.97%	461.5	Steel HRC FOB China

המחירים במונחי דולר לטון

### טבלת מלאים

שיעור שינוי מתחילת 2024	שיעור שינוי שנתי	שיעור שינוי חודשי	שיעור שינוי שבועי	מלאי אחרון במונחי טון	
53.71%	66.00%	-8.83%	-2.69%	843925	alum prim
-13.98%	-16.67%	-1.23%	0.00%	1600	alum allow
89.96%	204.77%	28.92%	0.20%	317800	copper
31.08%	224.29%	-23.20%	-3.90%	177875	lead
86.23%	220.94%	8.33%	2.29%	119292	nickel
-40.34%	-28.02%	-2.86%	1.66%	4585	tin
7.34%	57.14%	3.77%	-5.66%	241325	zinc
29.21%	-14.55%	-18.91%	-8.60%	475.42	steelhome China rebar
71.38%	12.45%	4.31%	-2.41%	356.24	Steelhome China Hot Rolled Coil Total Inventory
25.00%	23.66%	0.00%	0.00%	115	cobalt

### שערי דלקים ומטבעות נבחרים

שיעור שינוי מתחילת משבר הקורונה	שיעור שינוי מתחילת 2024	שיעור שינוי שנתי	שיעור שינוי חודשי	שיעור שינוי שבועי	מחיר אחרון	
25.89%	-4.75%	-17.55%	-4.47%	-6.70%	73.38	brent crude
34.10%	-2.41%	-18.27%	-4.90%	-7.43%	69.92	light crude
7.18%	1.92%	-1.91%	-2.06%	0.85%	3.695	usdils
7.34%	2.20%	-0.07%	-2.59%	-0.80%	4.0825	eurils

במהלך השבוע החולף, שער הדולר/₪ נע בתחום שערים רחב כאשר המסחר בשווקים הפיננסיים הגלובליים התנהל במגמה שלילית. בתום יום המסחר של ה- 03.09 מדד הדאו ג'ונס עמד ברמת 40,936 נק', ירידה בשיעור של 1.50% לעומת רמות הסגירה של שבוע שעבר, מדד הנאסד"ק 100 נסחר ברמת 18,959 נק', ירידה בשיעור של 3.20% לעומת רמות הסגירה של שבוע שעבר, מדד ה-S&P 500 סגר ברמת 5,529 נק', ירידה בשיעור של 2.10% לעומת רמות הסגירה של שבוע שעבר. מדד הפוטסי 100 האנגלי נסחר ברמת 8,298 נק', ירידה בשיעור של 0.90% לעומת רמות הסגירה של שבוע שעבר, מדד הדאקס הגרמני נסחר ברמה של 18,747 נק', ירידה בשיעור של 0.90% לעומת רמות הסגירה של שבוע שעבר.

### ארצות הברית –

השבוע המגמה החיובית בשווקים נבלמה בעקבות נתעוררות מחודשת של החשש שמא הכלכלה האמריקאית עומדת לגלוש למיתון. מדד הייצור ISM שווה ברמת 47.2 נתון גבוה מהחודש הקודם, אולם ההתייצבות מתחת לרמת ה-50 נקודות מורה על התכווצות בפעילות בענף הייצור. חודש ספטמבר ידוע בתור חודש אשר בכ-80% מהמקרים מסתיים עם תשואה שלילית, בהתאם לכך החשש ממיתון ולצידו הירדה במדדים בשיעור משמעותי כאשר מניית אנוידיה מוחקת סכום שיא ביום מסחר בודד של כ-300 מיליארד דולרים משווי המניה, גררה לירידות בכלל ענף השבבים לירידה החדה במדדים.

בשווקים הפיננסיים ממתנים לפרסום מדד השירותים PMI ונתוני שוק העבודה, כאשר הערכה כי סימני האטה יעוררו את הדאגה הגורפת ממיתון מתקרב.

חולשת הביקוש מסין לצד סמני האטה בארה"ב תרמו למחירי האנרגיה לרדת, שכן ההאטה בכלכלה הסינית צרכן האנרגיה הגדול בתבל, לצד הציפיות לעלייה בהיצע מצד חברי ועידת אופק + כמו גם חזרת לוב לשוק עם הגדלת תפוקות הייצור של חביות דלק. מהלך שבעקבותיו ירד מחיר חבית דלק מסוג WTI לעבר רמת 70 דולרים לחבית, ומחיר חבית דלק מסוג החוף הצפוני BRENT התייצב ברמת השפל של 74 דולרים לחבית.

הערכה כי הבנק המרכזי יוריד החודש (18/9) את ריבית הדולר בטווח של 0.25% - 0.50% וכי עד לסוף השנה ריבית הדולר תורד בעוד 0.25%. בכך פועל הבנק לעידוד הפעילות הכלכלית. המהלך מאותת כי בבנק המרכזי גובר החשש כי לצד התייצבות האינפלציה קיים חשש מגלישה להאטה כלכלית.

### אירופה –

נתוני האינפלציה המתפרסמים באירופה ממשיכים לשהות בתוך טווח היעד, כאשר מדד המחירים לצרכן לחודש עלה בשיעור של 2.2% בהתאם לתחזית. הבנק המרכזי האירופי שואף להגיע לרמת 2%, עם זאת הבנק צפוי להפחית את ריבית הבסיס במהלך ההחלטות הקרובות. עם זאת במדד זה עם שחיקת מחירי האנרגיה ירדו המדדים ב-3% אל מול עלייה של 1.2% ביולי מצב אשר משך את המדד מטה, מנגד בענפי השירותים האינפלציה ממשיכה לשהות ברמות גבוהות ובחודש אוגוסט רשמה עלייה ב-4.2%. לאחר נתוני האינפלציה נחלש שער האירו מול הדולר לעבר רמת 1.1050 לאחר שכבר נסחר בקרבת 1.1150.

בהחלטת הריבית הקרובה צפוי הבנק המרכזי האירופי ה-ECB לשוב ולהפחית את הריבית ב-0.25% לעבר רמת 3.5%.

ישראל –

רכבת ההרים בשער הדולר/שקל נמשכה כאשר בעקבות מסיבת העיתונאים של ראש הממשלה מר. בנימין נתניהו ירדה הציפיה לעסקת חטופים והפסקת אש. הדבר גרר להיחלש השקל מרמת 3.63 לעבר רמת 3.68 שם לדולר. הירידות המשמעותית שנרשמו בשווקים בארצות הברית שחקו את שווי תיק ההשקעות של הגופים המוסדיים בארה"ב, דבר שגרר את המוסדיים לבצע התאמות בתיק הגידור באמצעות רכישת מט"ח, ניהול חשיפת תיק המט"ח של הגופים המוסדיים גרר להחלשות השקל בשיעור משמעותית אל עבר רמת 3.72 שקל לדולר ויותר ולהתייצבות השערים ברמת 3.70 שקל לדולר. כפי שכתבנו בעבר להערכתנו ללא עסקת חטופים בטווח הקצר פוטנציאל הייסוף מוגבל, וכי השקל עשוי להמשיך להיחלש אל עבר רמת 3.80 שקל לדולר.

כמו כן, בעקבות אי הוודאות הבטחונית הנובעת מחוסר וודאות בנוגע לעסקת חטופים, חשש מהסלמה ביטחונית והידרדרות המערכה מול חיזבאללה ועוצמת המתקפה האיראנית, רכבת ההרים בשער הדולר/שקל במבט לטווח הקצר עשויה להמשיך ולנוע בטווח שערים רחב של 3.62 – 3.90 שקל לדולר.

מדד המחירים לצרכן (CPI) בישראל רשם בחודש יולי עלייה בשיעור של -0.6%, ובמונחים שנתיים עלה המדד ב-3.2%. עליות מחירים בולטות נרשמו במחירי פירות וירקות 3.2%, תרבות ובידור 1.8% דיור ותחזוקת הדירה שעלו ב-0.8%.

מדו"ח בנק ישראל ניתן ללמוד כי פעילות תושבי חוץ בדגש על מוסדות פיננסיים זרים התרחבה ברבעון השני במיוחד בעקבות הגידול החד בעסקאות "סוופ" לצורך מימון הפעילות המקומית בשקלים ולאחר שביצעו רכישות מט"ח גדולות באמצעות ביצוע רכישות מט"ח לצורך צמצום החשיפה המטבעית לשקל.

כפי שפרטנו בעבר, הסדר בטחוני/מדיני בזירה הדרומית צפוי להשפיע במישרין על רגיעה בזירה הצפונית ולתמוך בתהליך התאוששות בפעילות הכלכלית. ההרעה בנתוני המקרו צפויה לגרור לשינוי במדיניות הממשלה, לתמוך בהעלאת מיסים [מע"מ ועוד] לצד ביטול הטבות. מהלכים אלו ישפיעו על רמת הביקושים וימתנו את תהליך ההתאוששות. הפחתת דירוג האשראי ועימה העלייה ברמת הסיכון הנגזרת למשקיעים במשק הישראלי מיקרת את עלויות המימון וגורעת נתח משמעותי מתקציב המדינה. חובות הממשלה צפויים להשפיע לאורך זמן על תקציב המדינה ועל הביקושים המקומיים, כאשר מימון החובות נוגס חלק נכבד מעוגת התקציב.

להערכתנו במבט לטווח הבינוני, העלייה בהיקף החשיפה המטבעית של הגופים המוסדיים לצד יציאתם של משקיעים זרים מעלה את הפוטנציאל לתנודות שערים. רגיעה ביטחונית צפויה לדעתנו לתמוך בייסוף השקל לעבר רמת 3.60 שם לדולר ואף פחות ומנגד התרחבות המערכה בחזית הצפונית, תזניק את הדולר לעבר רמת ה 4 שם לדולר. רכבת ההרים עשויה לנוע בטווח 3.55 – 3.96 שם לדולר. כאשר בקרבת רמת 3.86 צפויים היצעיי מט"ח משמעותי.

לסיכום, כפי שכתבנו בעבר, להערכתנו בטווח הקצר, פוטנציאל התחזקות השקל מוגבל, בין היתר על רקע נתוני העבר, כאשר גורמים שהובילו להיחלשות השקל לפני אירועי ה-7 באוקטובר והלחימה שבאה בעקבותם, טרם חלפו ולצידם שוכן החשש מהתרחבות הלחימה, חולשת נתוני המקרו והשלכות השינויים בשוקי ההון על פעילות המוסדיים, גורמים אלו עשויים לתמוך בהמשך התנועה בתחום שערים רחב ואף בפיחות מחודש של השקל במסגרת הסלמה ביטחונית בתנועה אל עבר רמת הקיצון ערב המלחמה בקרבת רמת 3.86 שקל לדולר (לעבר הרמות ערב 7 באוקטובר) ויותר.

[לפרטים נוספים: צור קשר](#)

### שוק המתכות

מדד ה-LME בבורסת המתכות בלונדון עמד בסיום יום המסחר ב 03.09 ברמת 3,922 נק', ירידה בשיעור של 2.70% לעומת רמות הסגירה של שבוע שעבר.

**COPPER** - מחיר הנחושת ירד במהלך שבוע המסחר, כאשר בתום יום המסחר של ה- 03.09 עמד המחיר על רמת 8,954 דולר לטון, ירידה בשיעור של 3.00% לעומת הרמה בשבוע שעבר. רמת המלאים ירדה במהלך השבוע, כאשר ב-03.09 עמדו המלאים על 317,800 טון, ירידה בשיעור של כ-1.00% לעומת הרמות בשבוע שעבר.

**ZINC** - מחיר האבץ ירד במהלך שבוע המסחר, כאשר בתום יום המסחר של ה- 03.09 עמד המחיר על 2,846 דולר לטון, ירידה בשיעור של 1.80% לעומת הרמה בשבוע שעבר. רמת המלאים ירדה במהלך השבוע, כאשר ב- 03.09 עמדו המלאים על 241,325 טון, ירידה בשיעור של 1.40% לעומת רמות הסגירה של שבוע שעבר.

**NICKEL** - מחיר הניקל ירד במהלך שבוע המסחר, כאשר בתום יום המסחר של ה- 03.09 עמד המחיר על 16,462 דולר לטון, ירידה בשיעור של 1.80% לעומת רמות הסגירה של שבוע שעבר. רמת המלאים עלתה במהלך השבוע, כאשר ב-03.09 עמדו המלאים על רמת 119,292 טון, עליה בשיעור של כ-0.30% לעומת הרמות בשבוע שעבר.

**ALUMINIUM PRIM** - מחיר האלומיניום ירד במהלך שבוע המסחר, כאשר בתום יום המסחר של ה- 03.09 עמד על 2,407 דולר לטון, ירידה בשיעור של 1.60%. רמת מלאי האלומיניום ירדה במהלך השבוע, כאשר עמדה ב- 03.09 על 843,925 טון, ירידה בשיעור של 1.00% לעומת רמות הסגירה בשבוע שעבר.

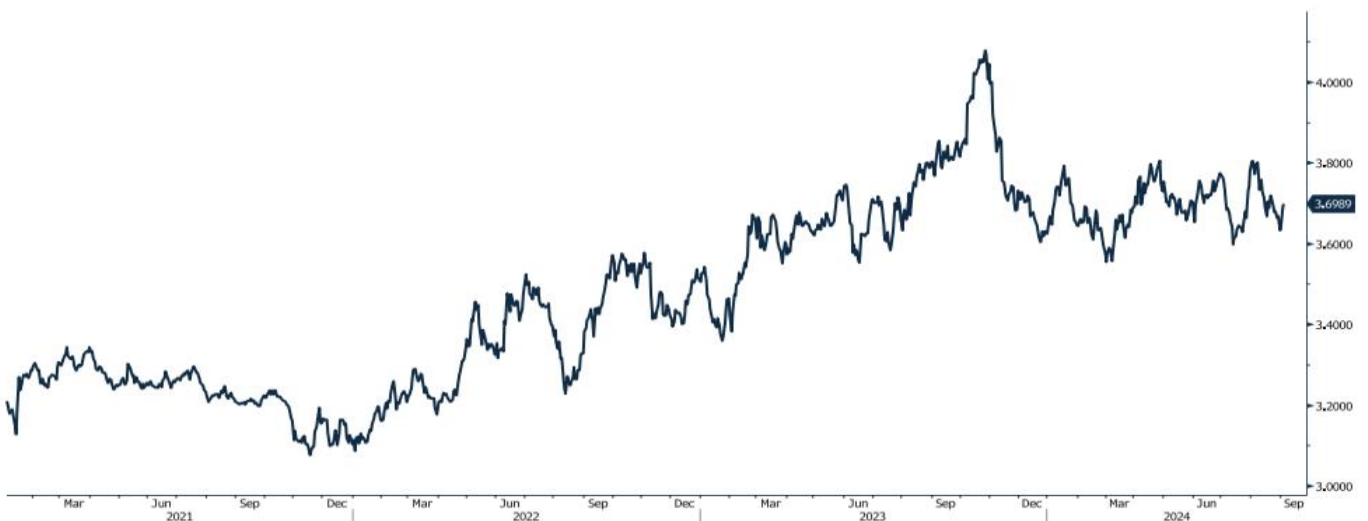
## גרף מדד ההובלה הימית BDI

BDIY Index (BDI Baltic Exchange Dry Index)



## גרף הדולר/שקל

ILS Currency (Israeli Shekel Spot)



[לפרטים נוספים: צור קשר](#)

### אבץ

מצורפים גרפים של אבץ ל-3 חודשים, גרף מדד ה-LME 3 חודשים, סטיות התקן הגלומות של המחיר, רמת מלאי המתכת והפרש בין מחיר לשלושה חודשים לבין מחיר מימוש.



### בדיל

מצורפים גרפים של בדיל ל-3 חודשים, גרף מדד ה-LME 3 חודשים, סטיות התקן הגלומות של המחיר, רמת מלאי המתכת והפרש בין מחיר לשלושה חודשים לבין מחיר מימוש.



#### מקור: Bloomberg

WWW.PRICO.COM  
E.Mail: info@prico.com

1 Ben Gurion St., B.S.R. Tower #2 | Bnei Brak 51201 Israel  
P.O.Box 6400 Tel-Aviv 61063, Israel

#### לפרטים נוספים: צור קשר

Tel: 972-3-6167070  
fax: 972-3-6167060

### ניקל

מצורפים גרפים של ניקל ל-3 חודשים, גרף מדד ה-LME 3 חודשים, סטיות התקן הגלומות של המחיר, רמת מלאי המתכת והפרש בין מחיר לשלושה חודשים לבין מחיר מימוש.



### עופרת

מצורפים גרפים של עופרת ל-3 חודשים, גרף מדד ה-LME 3 חודשים, סטיות התקן הגלומות של המחיר, רמת מלאי המתכת והפרש בין מחיר לשלושה חודשים לבין מחיר מימוש.



מקור: Bloomberg

[לפרטים נוספים: צור קשר](#)

WWW.PRICO.COM  
E.Mail: info@prico.com

1 Ben Gurion St., B.S.R. Tower #2 | Bnei Brak 51201 Israel  
P.O.Box 6400 Tel-Aviv 61063, Israel

Tel: 972-3-6167070  
fax: 972-3-6167060



### אלומיניום (PRIM)

מצורפים גרפים של אלומיניום (PRIM) ל3 חודשים, גרף מדד ה - LME 3 חודשים, סטיות התקן הגלומות של המחיר, רמת מלאי המתכת והפרש בין מחיר לשלושה חודשים לבין מחיר מימוש.



### אלומיניום (ALLOY)

מצורפים גרפים של אלומיניום (ALLOY) ל3 חודשים, גרף מדד ה - LME 3 חודשים, סטיות התקן הגלומות של המחיר, רמת מלאי המתכת והפרש בין מחיר לשלושה חודשים לבין מחיר מימוש.



מקור: Bloomberg

WWW.PRICO.COM  
E.Mail: info@prico.com

1 Ben Gurion St., B.S.R. Tower #2 | Bnei Brak 51201 Israel  
P.O.Box 6400 Tel-Aviv 61063, Israel

לפרטים נוספים: צור קשר

Tel: 972-3-6167070  
fax: 972-3-6167060

### קובלט (Cobalt)

מצורפים גרפים של קובלט ל-3 חודשים, גרף מדד ה-LME - 3 חודשים, סטיות התקן הגלומות של המחיר, רמת מלאי המתכת והפרש בין מחיר לשלושה חודשים לבין מחיר מימוש.



### נחושת

מצורפים גרפים של נחושת ל-3 חודשים, גרף מדד ה-LME - 3 חודשים, סטיות התקן הגלומות של המחיר, רמת מלאי המתכת והפרש בין מחיר לשלושה חודשים לבין מחיר מימוש.

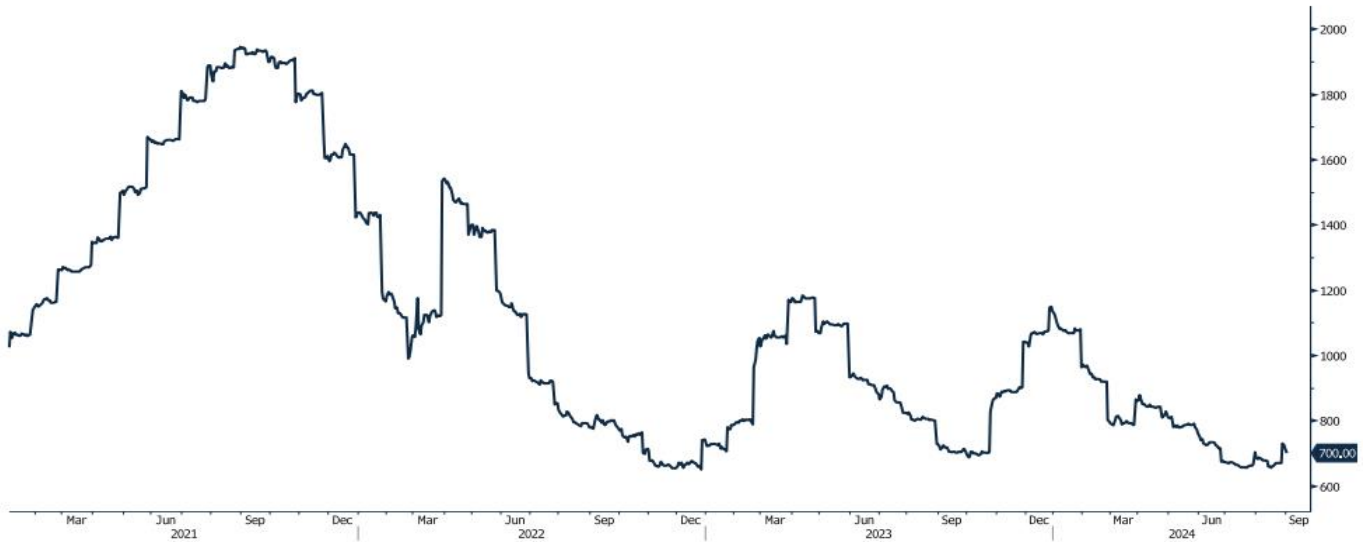


מקור: Bloomberg

[לפרטים נוספים: צור קשר](#)

## גרף ה - HOT ROLLED COIL STEEL

HRC1 Comdty (Generic 1st 'HRC' Future)



## גרף פלדה מסוג REBAR

JBP1 Comdty (Generic 1st 'JBP' Future)



מקור: Bloomberg

לפרטים נוספים: [צור קשר](#)

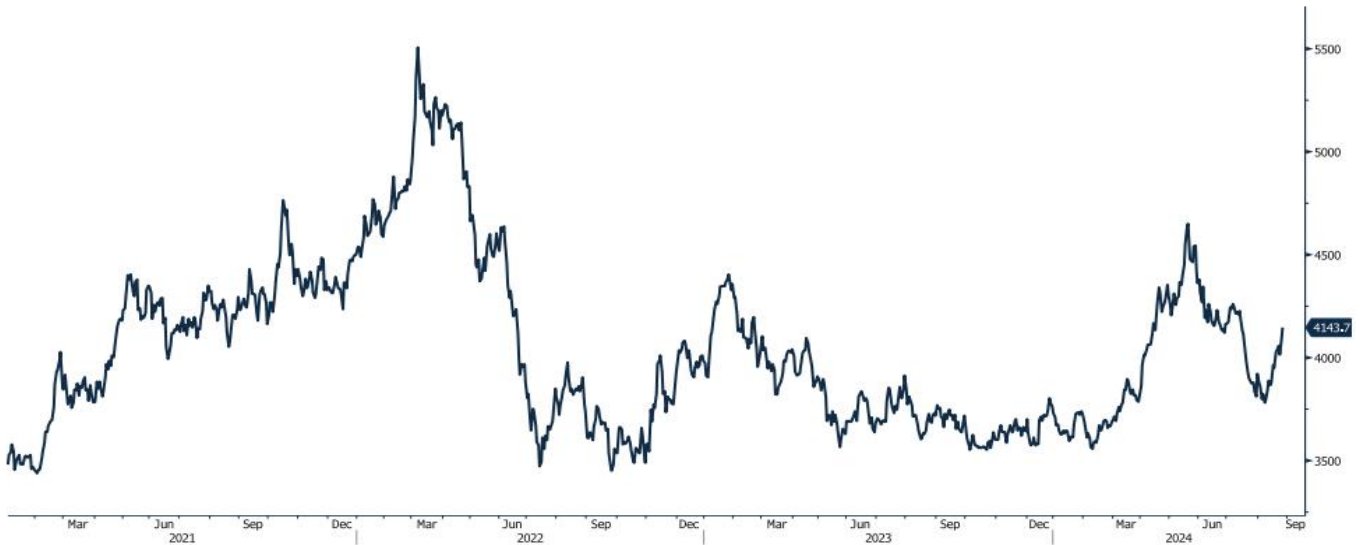
WWW.PRICO.COM  
E.Mail: info@prico.com

1 Ben Gurion St., B.S.R. Tower #2 | Bnei Brak 51201 Israel  
P.O.Box 6400 Tel-Aviv 61063, Israel

Tel: 972-3-6167070  
fax: 972-3-6167060

## גרף מדד LME INDEX

LMEX Index (London Metal Exchange LME Metals Index)



## גרף ה - נירוסטה

ZST1 Comdty (Generic 1st 'ZST' future)



מקור: Bloomberg

[לפרטים נוספים: צור קשר](#)

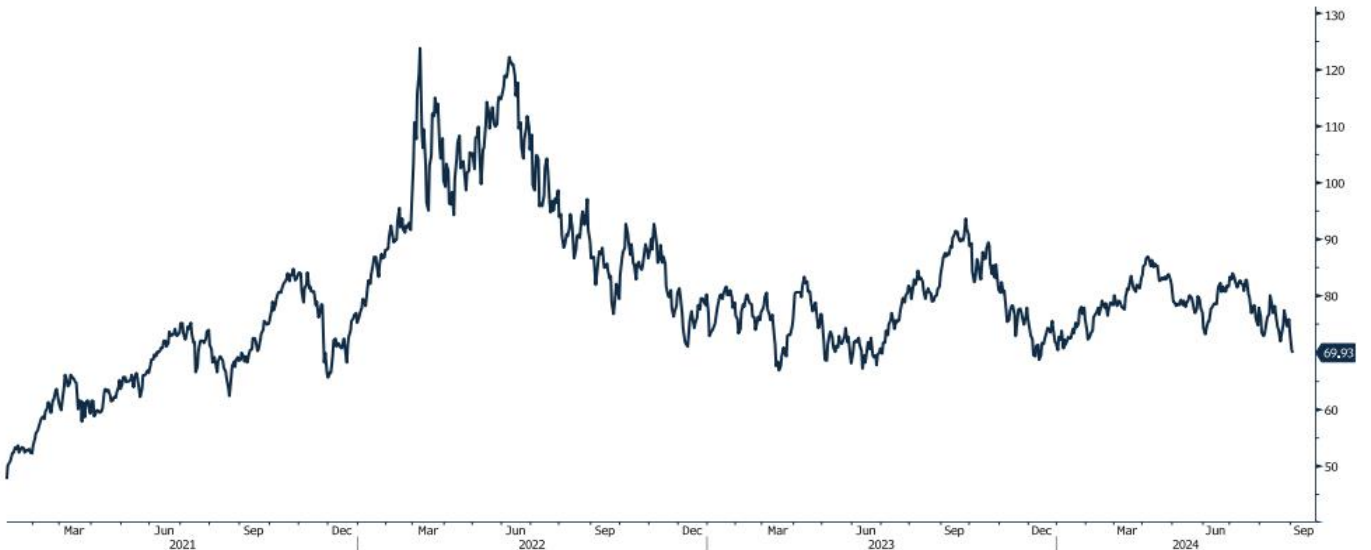
## גרף הליתיום

L4CNVHTQ Index (CN Li2CO3 99% DEL)



## גרף ה - LIGHT CRUDE

CL1 Comdty (Generic 1st 'CL' Future)



מקור: Bloomberg

לפרטים נוספים: צור קשר

WWW.PRICO.COM  
E.Mail: info@prico.com

1 Ben Gurion St., B.S.R. Tower #2 | Bnei Brak 51201 Israel  
P.O.Box 6400 Tel-Aviv 61063, Israel

Tel: 972-3-6167070  
fax: 972-3-6167060

אין לראות במידע המופיע בסקירה משום המלצה לביצוע פעולות ו/או ייעוץ השקעות ו/או שיווק השקעות ו/או ייעוץ מכל סוג שהוא. המידע המוצג הינו לידיעה בלבד ואינו מהווה תחליף לייעוץ המתחשב בנתונים ובצרכים המיוחדים של כל אדם. כל העושה במידע הנ"ל שימוש כלשהו - עושה זאת על דעתו בלבד ועל אחריותו הבלעדית. קבוצת פריקו ו/או חברות קשורות ו/או בעלי עניין, ו/או עובדים ו/או נושאי משרה בכל אחד מאלו, עשויים להיות בעלי עניין בניירות הערך והנכסים הפיננסיים המוזכרים באתר.

פרטים והסברים באשר לבחינת החשיפות השונות וכן באשר לאסטרטגיות הניתנות לביצוע על מנת לגדר חשיפות אלו ניתן לקבל בדסק אנליסטים בפריקו.

**דבר פרטים נוספים באמור לעיל ניתן לפנות למשרדינו בטלפון : 03-6167070**  
**סקירות שוק ומידע נוסף בנושא מכשירים פיננסיים ניתן למצוא באתר פריקו / <https://www.prico.co.il/>**  
**אין במסמך זה משום הצעה ו/או ייעוץ ו/או המלצה כל שהיא לביצוע ו/או אי ביצוע עסקה כל שהיא למתעניינים, יש לפנות לדסק אנליסטים לקבלת מידע ופרטים נוספים**



**לגידור חשיפות וביצוע, צרו קשר 03-6167070**

*No currency is Foreign to us. Prico*

<p><b>שירותים פיננסיים</b></p> <ul style="list-style-type: none"> <li>- ניתוח חשיפות</li> <li>- הנדסה פיננסית</li> <li>- תכנון ובניית אסטרטגיות</li> <li>- ליווי שוטף</li> <li>- ייעוץ אישי</li> </ul>	<p><b>Financial Services</b></p> <ul style="list-style-type: none"> <li>- Financial exposure analysis</li> <li>- financial engineering</li> <li>- Planning and formulation of strategy</li> <li>- Ongoing performance monitoring</li> <li>- Personal consulting</li> </ul>
<p><b>חדר עסקאות</b></p> <ul style="list-style-type: none"> <li>- ביצוע עסקאות</li> <li>- מטבע חוץ, שקל חדש</li> <li>- שערי ריבית, מדדים</li> <li>- Commodities חומרי גלם</li> <li>- קרנות, ניירות ערך</li> </ul>	<p><b>Dealing Room</b></p> <ul style="list-style-type: none"> <li>- Transaction, execution, hedging strategy</li> <li>- Forex, ILS</li> <li>- Interest rates, indices, OTC</li> <li>- Raw materials, commodities</li> <li>- Funds, securities</li> </ul>
<p><b>מחקר ייעוץ ופיתוח</b></p> <ul style="list-style-type: none"> <li>- ניירות עמדה</li> <li>- עבודות חשיפה</li> <li>- תזרימית ומאזנית</li> <li>- ליווי פרויקטים</li> <li>- חוות דעת</li> <li>- סקירות מקרו כלכליות</li> <li>- ניתוח טכני-גרפי</li> <li>- דיווח תקופתי, יומי</li> <li>- קשר ישיר</li> <li>- קו חם</li> </ul>	<p><b>R&amp;D, Analyst &amp; Advisory</b></p> <ul style="list-style-type: none"> <li>- Position papers</li> <li>- Cash flow and balance sheet exposure analysis</li> <li>- Ongoing project measurement</li> <li>- Global market overview</li> <li>- Macroeconomic reviews</li> <li>- Technical analysis</li> <li>- Periodic, daily reports</li> <li>- Direct connection</li> <li>- Hotline</li> </ul>
<p><b>ייעוץ נכסים והשקעות</b></p> <ul style="list-style-type: none"> <li>- ייעוץ השקעות בארץ ובח"ל</li> <li>- בקרת נכסים והשקעות</li> <li>- שירותים לבנקאות פרטית</li> </ul>	<p><b>Assets &amp; Investments Advisory</b></p> <ul style="list-style-type: none"> <li>- Portfolio Advisory in Israel &amp; abroad</li> <li>- Monitoring</li> <li>- private banking services</li> </ul>
<p><b>זירות מידע ומסחר אלקטרוני</b></p> <p><a href="http://www.currencygate.com">www.currencygate.com</a>  <a href="http://www.prico.com">www.prico.com</a></p>	<p><b>Online information and trading arenas</b></p> <p><a href="mailto:info@currencygate.com">info@currencygate.com</a>  <a href="mailto:Info@prico.com">Info@prico.com</a></p>

**אין מטבע שהוא זר עבורנו. פריקו**