



סקירת מחירי מתכות

עבור חברי איגוד תעשיות מתכת, חשמל ותשתית



PRICO
Since 1979

התאחדות
התעשיינים
בישראל



קבוצת פריקו - שירותים פיננסיים
לעסקים בינלאומיים

לפרטים נוספים: [צור קשר](#)

טבלת מחירים

שיעור שינוי מתחילת משבר הקורונה	שיעור שינוי מתחילת 2024	שיעור שינוי שנתי	שיעור שינוי חודשי	שיעור שינוי שבועי	מחיר אחרון	
50.75%	9.46%	18.13%	0.37%	-0.11%	2609.5	alum prim
63.41%	40.94%	27.47%	0.00%	0.00%	2255	alum allow
63.07%	6.46%	5.82%	-4.80%	1.23%	9111.5	copper
13.95%	0.53%	-1.86%	1.27%	2.89%	2079.5	lead
26.90%	-3.54%	-6.03%	0.45%	0.12%	16015	nickel
79.87%	13.41%	21.37%	-9.14%	-0.28%	28824	tin
42.40%	14.81%	21.55%	0.34%	0.29%	3095	zinc
30.23%	-5.69%	-5.43%	-4.63%	-1.73%	566.5	lme steel rebar
-5.38%	-15.36%	-26.38%	0.11%	0.00%	24300	cobalt
18.97%	-39.21%	-33.59%	-3.36%	2.07%	690	U.S. Midwest domestic Steel HRC
0.20%	-2.69%	-12.90%	-1.40%	1.02%	493	Steel HRC FOB China

טבלת מלאים

שיעור שינוי מתחילת 2024	שיעור שינוי שנתי	שיעור שינוי חודשי	שיעור שינוי שבועי	מלאי אחרון במונחי טון	
25.80%	52.01%	-6.18%	-1.82%	690700	alum prim
-12.90%	-14.74%	0.00%	1.25%	1620	alum allow
60.56%	54.16%	-1.01%	-0.32%	268625	copper
100.09%	94.89%	43.21%	-0.97%	271525	lead
156.70%	255.03%	11.99%	3.45%	164430	nickel
-37.67%	-40.61%	2.57%	0.42%	4790	tin
23.65%	23.95%	12.52%	8.75%	278000	zinc
-15.33%	-12.28%	5.45%	2.91%	311.52	steelhome China rebar
16.43%	-4.86%	-17.73%	-4.37%	242.03	Steelhome China Hot Rolled Coil Total Inventory
39.13%	39.13%	-1.54%	-1.54%	128	cobalt

שערי דלקים ומטבעות נבחרים

שיעור שינוי מתחילת 2024	שיעור שינוי שנתי	שיעור שינוי חודשי	שיעור שינוי שבועי	מחיר אחרון	
-4.21%	-5.42%	-1.70%	1.33%	73.8	brent crude
-2.16%	-4.03%	-1.92%	1.93%	70.1	light crude
-0.24%	-2.87%	-3.58%	-1.06%	3.6166	usdils
-4.77%	-5.87%	-6.84%	-1.51%	3.8041	eurils

במהלך השבוע החולף, ההסדרה ביטחונית בגבול הצפוני תרמה לצפירת ההרגעה ולייסוף השקל. המסחר בשווקים הפיננסיים הגלובליים התנהל במגמה מעורבת כאשר בשווקים בארה"ב ביקוש ער גורר לפריצה לעבר רמות שיא. בתום יום המסחר של ה- 04.12 מדד הדאו ג'ונס עמד ברמת 44,705 נק', ירידה בשיעור של 0.35% לעומת רמות הסגירה שבוע שעבר, מדד הנאסד"ק 100 נסחר ברמת 21,230 נק', עליה בשיעור של 1.46% לעומת רמות הסגירה של שבוע שעבר, מדד ה-S&P 500 סגר ברמת 6,050 נק', עליה בשיעור של 0.47% לעומת רמות הסגירה של שבוע שעבר, מדד הפוטסי 100 האנגלי נסחר ברמת 8,360 נק', עליה בשיעור של 1.22% לעומת רמות הסגירה של שבוע שעבר, מדד הדאקס הגרמני נסחר ברמה של 20,017 נק', עליה בשיעור של 3.74% לעומת רמות הסגירה של שבוע שעבר.

ארצות הברית –

לאחר שנשיא ארצות הברית הנבחר דונלד טראמפ הכריז על מינויו של סקוט בסנט לשר האוצר, התשואות על אגרות החוב הממשלתיות והציפיות לאינפלציה התמתנו. חולשת מחירי האנרגיה לצד החיטה, התיירס ומוצרים נוספים תומכת בהפחתת ריבית עם התייצבות המחירים ברמות השפל במטרה לעודד פעילות כלכלית ולמנוע גלישה להאטה.

בשבוע החולף התפרסם מדד הייצור ISM אשר שווה ברמת 48.4 התכווצות מתונה מצפי למדד 47.5. מנגד מדד השירותים ISM ממשיך להראות על התרחבות ושוהה ברמת 52.1 אמנם התרחבות, אך ברמה נמוכה מהצפי ומהחודשים האחרונים.

מחיר האנרגיה נותרו ברמות שפל, ללא שינוי משמעותי מהשבוע החולף כאשר, מחיר חבית דלק מסוג WTI שווה ברמת 68.5 דולר לחבית וחבית דלק מסוג החוף הצפוני שווה ברמת 72.5 דולר לחבית.

U.S. YIELDS		
U.S. 2 YEAR TREASURY	YIELD:	4.142% ▼
U.S. 5 YEAR TREASURY	YIELD:	4.085% ▼
U.S. 10 YEAR TREASURY	YIELD:	4.195% ▼
U.S. 30 YEAR TREASURY	YIELD:	4.356% ▼

אירופה –

נתוני האינפלציה לחודש נובמבר הראו על עליה של 2.3% בהתאם לתחזית, נתון הגבוה מהנתון בחודש הקודם. ההתמתנות בנתונים מורה על התייבות ברמות המחירים דבר הנובע מכך שמחירי האנרגיה נותרו באותה רמה לאחר מספר חודשים אשר משכו את המדד מטה.

כפי שסקרנו בעבר בחירתו של הנשיא דונלד טראמפ והצפי לכך שריבית הדולר תרד בקצב איטי יותר מירידת ריבית האירו לצד ההאטה בכלכלה האירופית הצפויה לתמוך בהפחתת ריבית האירו, שער האירו דולר המשיך להחלש והתייצב סביב רמת 1.05 דולר לאירו. בשווקים צופים כי במידה והנשיא טראמפ יממש את מדיניותו ויטיל מכסים על היבוא מאירופה הרי ששער האירו דולר צפוי להמשיך ולהחלש לעבר רמת 1.02 דולר לאירו ואף פחות.

במהלך חודש דצמבר צפויים הבנק המרכזי האירופי ה-ECB והבנק המרכזי האנגלי ה-BOE לבצע הפחתות ריבית נוספות.

ישראל –

בשבוע החולף השקל נע בתחום שערים צר 3.60 – 3.65 שקל לדולר עם נטייה להתחזקות השקל, מצד אחד, החשש מקריסת הפסקת האש תרמה להיחלשות השקל לעבר רמת 3.65 שקל לדולר, ומנגד, חזרה למדיניות של שמירת הפסקת האש תמכה בהתחזקות השקל ולהתייצב בסביבת רמת 3.62 שקל לדולר.

להערכתנו על אף הסכם הפסקת האש רכבת ההרים בשער הדולר/שקל צפויה להמשיך, כאשר החשש ממתקפה איראנית או מיזמה ישראלית מעיבים על שער הדולר/שקל. כתוצאה מכך בטווח הקצר עשוי שער השקל לנוע בתחום רחב 3.56 – 3.80 שקל לדולר. בטווח הארוך בשנת 2025 השקל עשוי להתחזק ולשוב לעבר טווח שערים של 3.74-3.48 שקל לדולר, כאשר התנודתיות המשמעותית עשויה להמשיך. על רקע נתוני המאקרו המאתגרים וחוסר הוודאות הפוליטית בישראל שער הדולר עשוי להמשיך ברכבת ההרים.

בנק ישראל הותיר בישיבתו האחרונה את רמת הריבית המוניטרית ללא שינוי ברמת 4.5%, לדברי נגיד בנק ישראל הפרופ' אמיר ירון "אי הוודאות הגיאופוליטית המתמשכת בישראל מוסיפה להקשות על הפעילות הכלכלית ומעכבת את חזרת המשק לרמת הפעילות שאפיינה אותו טרם המלחמה. על-פי האינדיקטורים השוטפים המשק ממשיך להתאושש בקצב מתון אך הפער השלילי ביחס לקו המגמה נשמר. בשווקים הפיננסיים, חלה ירידה בפרמיית הסיכון של המשק, אם כי הרמה עדיין גבוהה". "עפ"י הערכות החזאים האינפלציה תמשיך לעלות בתחילת שנת 2025, בין היתר על רקע עליית המע"מ הצפויה, ובהמשך האינפלציה צפויה להתמתן אל עבר הגבול העליון של יעד הממשלה (1%-3%) במחצית השניה של שנת 2025. להערכת הוועדה קיימים מספר סיכונים להאצה אפשרית באינפלציה: בראשם, ההתפתחויות הגיאופוליטיות והשפעותיהן על הפעילות במשק, מגבלות היצע מתמשכות, תנודתיות בשער החליפין של השקל, וההתפתחויות הפיסקליות. ייסוף השקל הינו גורם ממתן והמשך התייצבות שע"ח של השקל ברמות שפל צפוי למתן את האינפלציה.

עם תום הלחימה צפויים לחצים מנוגדים על רמת המחירים בישראל, מצד אחד התחזקות משמעותית בשער השקל והגדלת היצע הטיסות אשר צפויים להוריד את רמת המחירים. מנגד חזרת הכלכלה הישראלית לפעילות והרצון "לפצות" לאחר המלחמה ועליית המע"מ באחוז, עשויים לתרום לעליית רמת המחירים.

נתוני הצמיחה ברבעון השלישי של שנת 2024 בישראל הפתיעו לטובה, התוצר צמח ב-3.8% במונחים שנתיים, וב-0.9% בחישוב רבעוני, התאוששות קלה בכלכלה הישראלית. במקביל שיעורי האבטלה בישראל ירדו לשפל של 2.7% עם זאת שיעורי המשתתפים בשוק העבודה ירדו ב 0.9% ושווה ברמת 60%, נתונים אלה מוטים שכן מועסקים רבים מגויסיים למילואים והציפייה כי לאחר שתסתיים המלחמה יתבארו שיעורי האבטלה המקוריים במשק הישראלי.

שוק המתכות

מדד ה-LME בורסת המתכות בלונדון עמד בסיום יום המסחר ב 03.12 ברמת 4,040 נק', עליה בשיעור של 0.75% לעומת רמות הסגירה של שבוע שעבר.

COPPER - מחיר הנחושת עלה במהלך שבוע המסחר, כאשר בתום יום המסחר של ה-03.12 עמד המחיר על רמת 9,115 דולר לטון, עליה בשיעור של 1.71% לעומת הרמות הסגירה של שבוע שעבר, רמת המלאים ירדה במהלך השבוע, כאשר ב-03.12 עמדו המלאים על רמת 268,625 טון, ירידה בשיעור של 0.32% לעומת רמות הסגירה בשבוע שעבר.

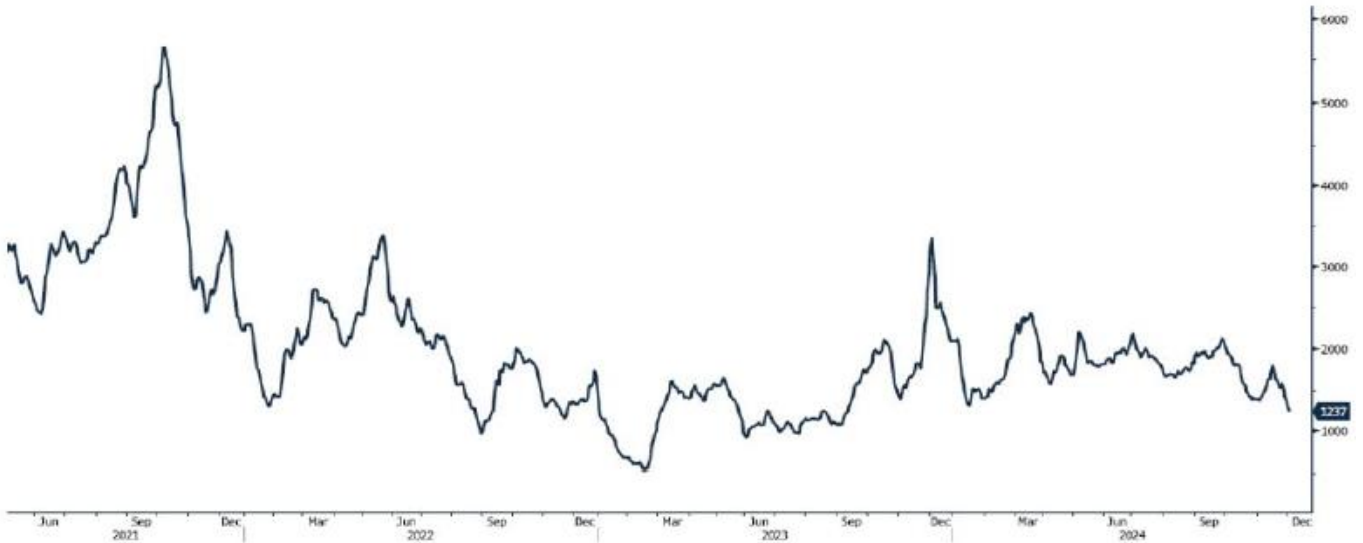
ZINC - מחיר האבץ עלה במהלך שבוע המסחר, כאשר בתום יום המסחר של ה-03.12 עמד המחיר על 3,097 דולר לטון, עליה בשיעור של 1.03% לעומת הרמה בשבוע שעבר. רמת המלאים עלתה במהלך השבוע, כאשר ב-03.12 עמדו המלאים על 278,000 טון, עליה בשיעור של 8.75% לעומת רמות הסגירה בשבוע שעבר.

NICKEL - מחיר הניקל עלה במהלך שבוע המסחר, כאשר בתום יום המסחר של ה-03.12 עמד המחיר על 16,015 דולר לטון, עליה בשיעור של 0.42% לעומת רמות הסגירה בשבוע שעבר. רמת עלתה במהלך השבוע, כאשר ב-03.12 עמדו המלאים על רמת 164,430 טון, עליה בשיעור של 3.45% לעומת רמות הסגירה בשבוע שעבר.

ALUMINIUM PRIM - מחיר האלומיניום ירד במהלך שבוע המסחר, כאשר בתום יום המסחר של ה-03.12 עמד על 2,609 דולר לטון, ירידה בשיעור של 0.13% לעומת רמות הסגירה בשבוע שעבר. רמת מלאי האלומיניום ירדה במהלך השבוע, כאשר עמדה ב-03.12 על 690,700 טון, ירידה בשיעור של 1.82% לעומת רמות הסגירה של שבוע שעבר.

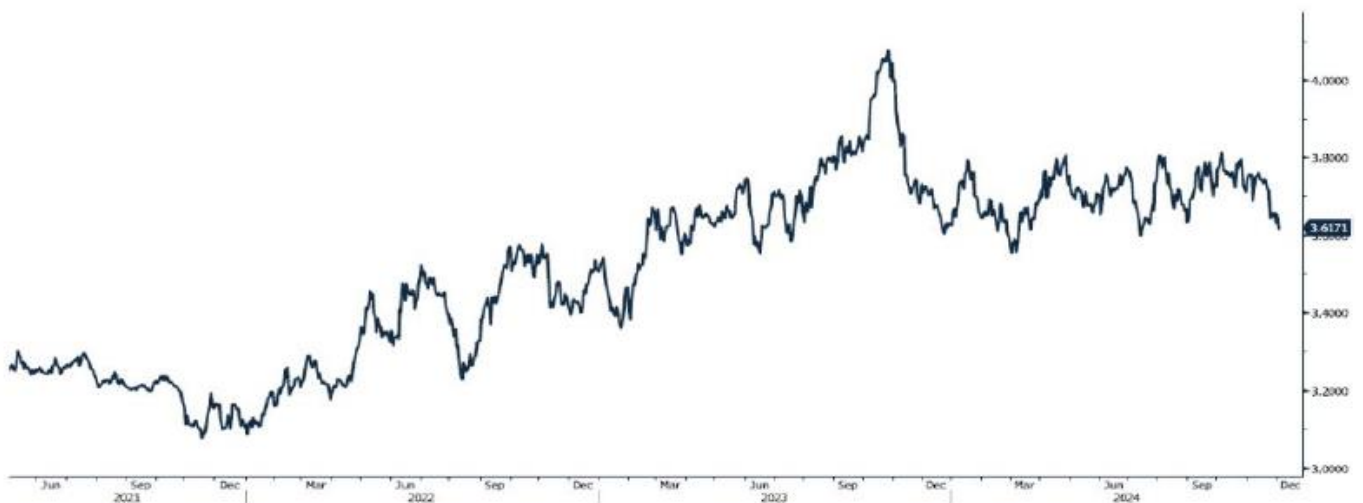
גרף מדד ההובלה הימית BDI

BDIY Index (BDI Baltic Exchange Dry Index)



גרף הדולר/שקל

ILS Curncy (Israeli Shekel Spot)



[לפרטים נוספים: צור קשר](#)

אבץ

מצורפים גרפים של אבץ ל-3 חודשים, גרף מדד ה- LME 3 חודשים, סטיות התקן הגלומות של המחיר, רמת מלאי המתכת והפרש בין מחיר לשלושה חודשים לבין מחיר מימוש.



בדיל

מצורפים גרפים של בדיל ל-3 חודשים, גרף מדד ה- LME 3 חודשים, סטיות התקן הגלומות של המחיר, רמת מלאי המתכת והפרש בין מחיר לשלושה חודשים לבין מחיר מימוש.



מקור: Bloomberg

WWW.PRICO.COM
E.Mail: info@prico.com

1 Ben Gurion St., B.S.R. Tower #2 | Bnei Brak 51201 Israel
P.O.Box 6400 Tel-Aviv 61063, Israel

לפרטים נוספים: צור קשר

Tel: 972-3-6167070
fax: 972-3-6167060

ניקל

מצורפים גרפים של ניקל ל-3 חודשים, גרף מדד ה-LME 3 חודשים, סטיות התקן הגלומות של המחיר, רמת מלאי המתכת והפרש בין מחיר לשלושה חודשים לבין מחיר מימוש.



עופרת

מצורפים גרפים של עופרת ל-3 חודשים, גרף מדד ה-LME 3 חודשים, סטיות התקן הגלומות של המחיר, רמת מלאי המתכת והפרש בין מחיר לשלושה חודשים לבין מחיר מימוש.



מקור: Bloomberg

[לפרטים נוספים: צור קשר](#)

WWW.PRICO.COM
E.Mail: info@prico.com

1 Ben Gurion St., B.S.R. Tower #2 | Bnei Brak 51201 Israel
P.O.Box 6400 Tel-Aviv 61063, Israel

Tel: 972-3-6167070
fax: 972-3-6167060

אלומיניום (PRIM)

מצורפים גרפים של אלומיניום (PRIM) ל3 חודשים, גרף מדד ה - LME 3 חודשים, סטיות התקן הגלומות של המחיר, רמת מלאי המתכת והפרש בין מחיר לשלושה חודשים לבין מחיר מימוש.



אלומיניום (ALLOY)

מצורפים גרפים של אלומיניום (ALLOY) ל3 חודשים, גרף מדד ה - LME 3 חודשים, סטיות התקן הגלומות של המחיר, רמת מלאי המתכת והפרש בין מחיר לשלושה חודשים לבין מחיר מימוש.



מקור: Bloomberg

WWW.PRICO.COM
E.Mail: info@prico.com

1 Ben Gurion St., B.S.R. Tower #2 | Bnei Brak 51201 Israel
P.O.Box 6400 Tel-Aviv 61063, Israel

לפרטים נוספים: צור קשר

Tel: 972-3-6167070
fax: 972-3-6167060

קובלט (Cobalt)

מצורפים גרפים של קובלט ל-3 חודשים, גרף מדד ה- LME 3 חודשים, סטיות התקן הגלומות של המחיר, רמת מלאי המתכת והפרש בין מחיר לשלושה חודשים לבין מחיר מימוש.



נחושת

מצורפים גרפים של נחושת ל-3 חודשים, גרף מדד ה- LME 3 חודשים, סטיות התקן הגלומות של המחיר, רמת מלאי המתכת והפרש בין מחיר לשלושה חודשים לבין מחיר מימוש.



מקור: Bloomberg

[לפרטים נוספים: צור קשר](#)

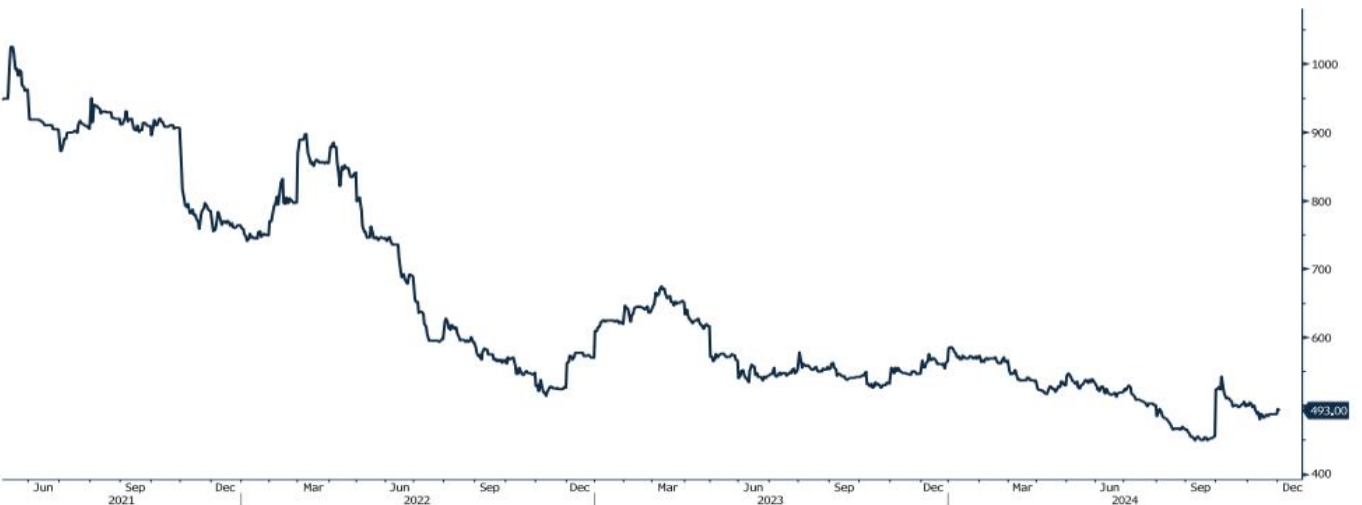
גרף ה - HOT ROLLED COIL STEEL

HRC1 Comdty (Generic 1st 'HRC' Future)



גרף ה - Steel HRC China

LCY1 Comdty (Generic 1st 'LCY' Future)



מקור: Bloomberg

לפרטים נוספים: [צור קשר](#)

WWW.PRICO.COM
E.Mail: info@prico.com

1 Ben Gurion St., B.S.R. Tower #2 | Bnei Brak 51201 Israel
P.O.Box 6400 Tel-Aviv 61063, Israel

Tel: 972-3-6167070
fax: 972-3-6167060

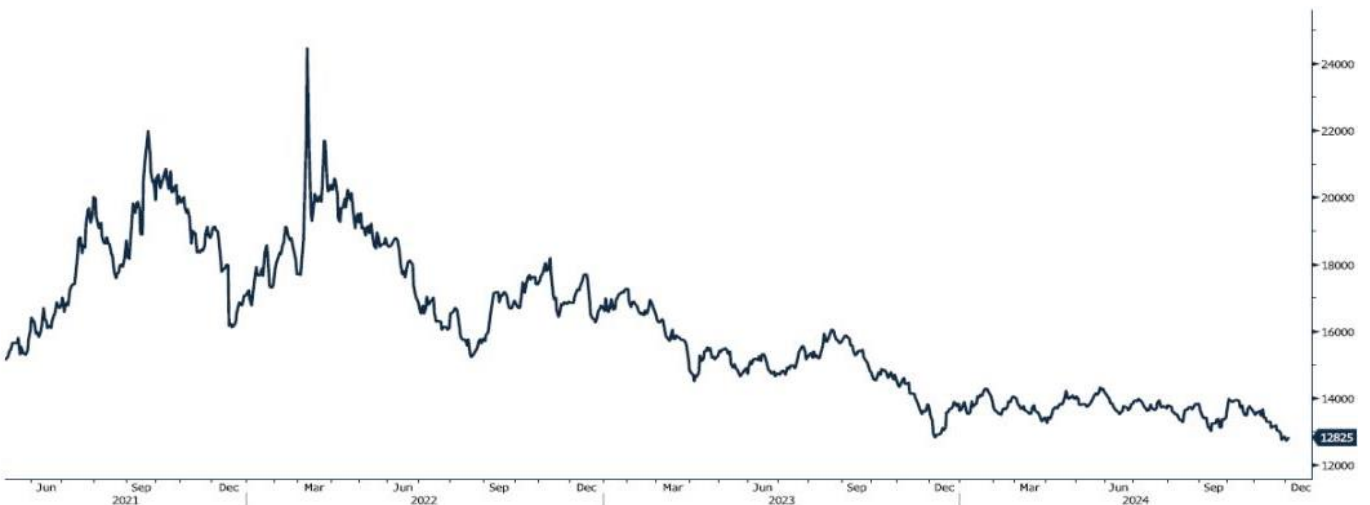
גרף פלדה מסוג REBAR

JBP1 Comdty (Generic 1st 'JBP' Future)



גרף ה - נירוסטה

ZST1 Comdty (Generic 1st 'ZST' future)



מקור: Bloomberg

[לפרטים נוספים: צור קשר](#)

WWW.PRICO.COM
E.Mail: info@prico.com

1 Ben Gurion St., B.S.R. Tower #2 | Bnei Brak 51201 Israel
P.O.Box 6400 Tel-Aviv 61063, Israel

Tel: 972-3-6167070
fax: 972-3-6167060

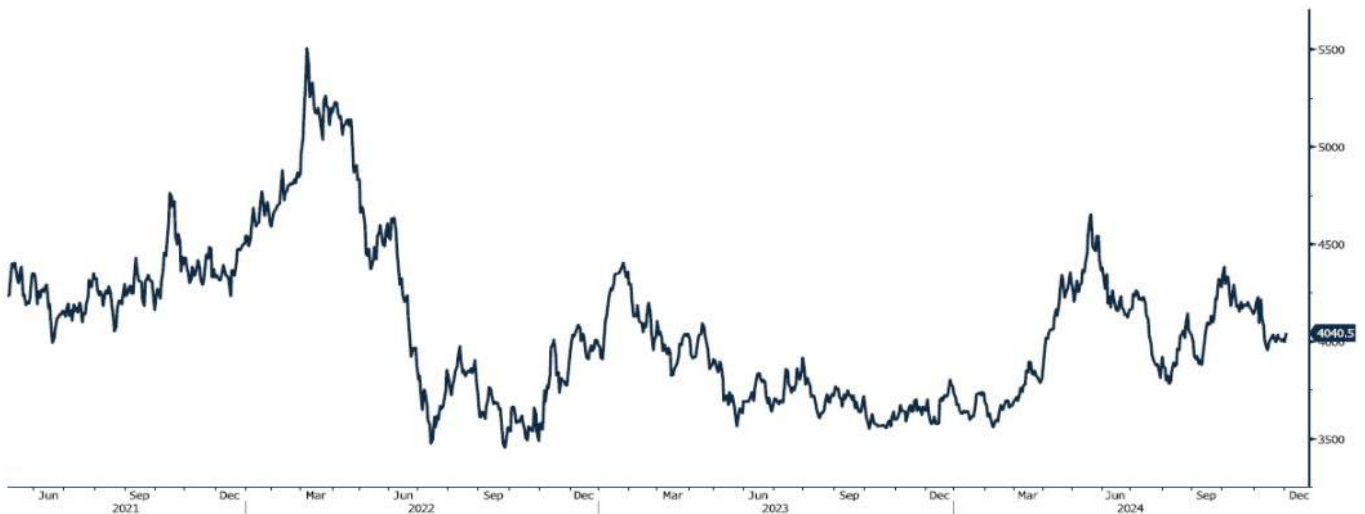
גרף הליתיום

L4CNVHTQ Index (CN Li2CO3 99% DEL)



גרף מדד LME INDEX

LMEX Index (London Metal Exchange LME Metals Index)



מקור: Bloomberg

לפרטים נוספים: [צור קשר](#)

WWW.PRICO.COM
E.Mail: info@prico.com

1 Ben Gurion St., B.S.R. Tower #2 | Bnei Brak 51201 Israel
P.O.Box 6400 Tel-Aviv 61063, Israel

Tel: 972-3-6167070
fax: 972-3-6167060

אין לראות במידע המופיע בסקירה משום המלצה לביצוע פעולות ו/או ייעוץ השקעות ו/או שיווק השקעות ו/או ייעוץ מכל סוג שהוא. המידע המוצג הינו לידיעה בלבד ואינו מהווה תחליף לייעוץ המתחשב בנתונים ובצרכים המיוחדים של כל אדם. כל העושה במידע הנ"ל שימוש כלשהו - עושה זאת על דעתו בלבד ועל אחריותו הבלעדית. קבוצת פריקו ו/או חברות קשורות ו/או בעלי עניין, ו/או עובדים ו/או נושאי משרה בכל אחד מאלו, עשויים להיות בעלי עניין בניירות הערך והנכסים הפיננסיים המוזכרים באתר.

פרטים והסברים באשר לבחינת החשיפות השונות וכן באשר לאסטרטגיות הניתנות לביצוע על מנת לגדר חשיפות אלו ניתן לקבל בדסק אנליסטים בפריקו.

דבר פרטים נוספים באמור לעיל ניתן לפנות למשרדינו בטלפון : 03-6167070
סקירות שוק ומידע נוסף בנושא מכשירים פיננסיים ניתן למצוא באתר פריקו / <https://www.prico.co.il/>
אין במסמך זה משום הצעה ו/או ייעוץ ו/או המלצה כל שהיא לביצוע ו/או אי ביצוע עסקה כל שהיא למתעניינים, יש לפנות לדסק אנליסטים לקבלת מידע ופרטים נוספים



לגידור חשיפות וביצוע, צרו קשר 03-6167070

No currency is Foreign to us. Prico

<p>שירותים פיננסיים</p> <ul style="list-style-type: none"> - ניתוח חשיפות - הנדסה פיננסית - תכנון ובניית אסטרטגיות - ליווי שוטף - ייעוץ אישי 	<p>Financial Services</p> <ul style="list-style-type: none"> - Financial exposure analysis - financial engineering - Planning and formulation of strategy - Ongoing performance monitoring - Personal consulting
<p>חדר עסקאות</p> <ul style="list-style-type: none"> - ביצוע עסקאות - מטבע חוץ, שקל חדש - שערי ריבית, מדדים - Commodities חומרי גלם - קרנות, ניירות ערך 	<p>Dealing Room</p> <ul style="list-style-type: none"> - Transaction, execution, hedging strategy - Forex, ILS - Interest rates, indices, OTC - Raw materials, commodities - Funds, securities
<p>מחקר ייעוץ ופיתוח</p> <ul style="list-style-type: none"> - ניירות עמדה - עבודות חשיפה - תזרימית ומאזנית - ליווי פרויקטים - חוות דעת - סקירות מקרו כלכליות - ניתוח טכני-גרפי - דיווח תקופתי, יומי - קשר ישיר - קו חם 	<p>R&D, Analyst & Advisory</p> <ul style="list-style-type: none"> - Position papers - Cash flow and balance sheet exposure analysis - Ongoing project measurement - Global market overview - Macroeconomic reviews - Technical analysis - Periodic, daily reports - Direct connection - Hotline
<p>ייעוץ נכסים והשקעות</p> <ul style="list-style-type: none"> - ייעוץ השקעות בארץ ובח"ל - בקרת נכסים והשקעות - שירותים לבנקאות פרטית 	<p>Assets & Investments Advisory</p> <ul style="list-style-type: none"> - Portfolio Advisory in Israel & abroad - Monitoring - private banking services
<p>זירות מידע ומסחר אלקטרוני</p> <p>www.currencygate.com www.prico.com</p>	<p>Online information and trading arenas</p> <p>info@currencygate.com Info@prico.com</p>

אין מטבע שהוא זר עבורנו. פריקו