



# סקירת מחירי מתכות

עבור חברי איגוד תעשיות מתכת, חשמל ותשתית



**PRICO**  
Since 1979



קבוצת פריקו - שירותים פיננסיים  
לעסקים בינלאומיים

לפרטים נוספים: [צור קשר](#)

### טבלת מחירים

שיעור שינוי מתחילת משבר הקורונה	שיעור שינוי מתחילת 2025	שיעור שינוי שנתי	שיעור שינוי חודשי	שיעור שינוי שבועי	מחיר אחרון	
47.89%	0.33%	15.34%	-1.73%	1.69%	2560	alum prim
52.17%	-6.87%	17.65%	-6.87%	-6.87%	2100	alum allow
63.83%	4.40%	9.77%	1.12%	1.68%	9154	copper
7.73%	0.72%	-5.98%	-2.19%	0.51%	1966	lead
26.43%	4.10%	-2.37%	0.59%	3.62%	15956	nickel
85.78%	2.37%	20.87%	2.32%	-0.58%	29771	tin
31.09%	-4.50%	11.77%	-8.22%	-0.63%	2862.50	zinc
28.39%	-1.14%	-6.61%	-0.45%	-0.53%	558.5	lme steel rebar
-25.38%	0.00%	-15.34%	0.00%	0.00%	24300	cobalt
21.90%	-0.28%	-34.29%	4.74%	-0.42%	707	U.S. Midwest domestic Steel HRC
-5.69%	-2.47%	-18.38%	-3.83%	0.87%	464	Steel HRC FOB China

• המחירים במונחי דולר לטון

### טבלת מלאים

שיעור שינוי מתחילת 2025	שיעור שינוי שנתי	שיעור שינוי חודשי	שיעור שינוי שבועי	מלאי אחרון במונחי טון	
-3.49%	10.44%	-8.61%	-1.19%	616875	alum prim
0.00%	-13.98%	-2.44%	0.00%	1600	alum allow
-3.50%	68.07%	-4.00%	-1.97%	261900	copper
-9.50%	84.35%	-15.42%	-6.02%	220575	lead
2.52%	138.16%	0.05%	-0.47%	164586	nickel
-2.71%	-36.85%	0.21%	-0.74%	4670	tin
-10.82%	-0.66%	-21.98%	-6.70%	209475	zinc
3.33%	-27.65%	-4.82%	2.61%	295.98	steelhome China rebar
3.31%	5.33%	-3.43%	4.53%	226.53	Steelhome China Hot Rolled Coil Total Inventory
-1.56%	36.96%	-1.56%	0.00%	126	cobalt

### שערי דלקים ומטבעות נבחרים

שיעור שינוי מתחילת משבר	שיעור שינוי מתחילת 2025	שיעור שינוי שנתי	שיעור שינוי חודשי	שיעור שינוי שבועי	מחיר אחרון	
37.79%	7.61%	2.78%	7.83%	5.46%	80.32	brent crude
49.67%	8.81%	7.37%	9.47%	6.44%	78.04	light crude
5.37%	-0.14%	-3.24%	1.27%	-0.92%	3.6325	usdils
-1.67%	-0.71%	-9.05%	-0.69%	-0.88%	3.7397	eurils

מקור: Bloomberg

[לפרטים נוספים: צור קשר](#)

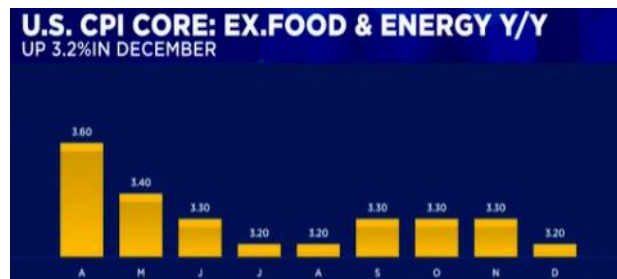
במהלך השבוע החולף, המסחר בשווקים הפיננסיים הגלובליים התנהל במגמה מעורבת. בתום יום המסחר של ה- 14.01 מדד הדאו ג'ונס עמד ברמת 42,518 נק', עליה בשיעור של 1.40% לעומת רמות הסגירה שבוע שעבר, מדד הנאסד"ק 100 נסחר ברמת 20,757 נק', ירידה בשיעור של 0.40% לעומת רמות הסגירה של שבוע שעבר, מדד ה-S&P 500 סגר ברמת 5,843 נק', עליה בשיעור של 0.30% לעומת רמות הסגירה של שבוע שעבר, מדד הפוטסי 100 האנגלי נסחר ברמת 8,202 נק', ירידה בשיעור של 0.60% לעומת רמות הסגירה של שבוע שעבר, מדד הדאקס הגרמני נסחר ברמה של 20,271 נק', עליה בשיעור של 0.30% לעומת רמות הסגירה של שבוע שעבר.

### ארצות הברית –

במהלך השבוע החולף פורסמו נתונים כלכליים אשר תרמו לירידה ברף הרגישות בשווקים הפיננסיים, ואת חוסר הוודאות בנוגע לתוואי הפחתות הריבית במהלך שנת 2025. שוק העבודה האמריקאי עודנו הדוק, כאשר נוספו 256 אלף משרות לכלכלה האמריקאית נתון גבוה מהתחזית ל 164 א'. במקביל שיעורי האבטלה ירדו לעבר רמת 4.1% נתון נמוך מהתחזית ומהנתון בחודש. הנתון המעודד היה ששכר העבודה לא עלה על אף הגידול בביקוש לעובדים, לעובדים קבועים שיעור העלייה בשכר אף ירד.

U.S. YIELDS		
U.S. 2 YEAR TREASURY	YIELD:	4.295% ▼
U.S. 5 YEAR TREASURY	YIELD:	4.472% ▼
U.S. 10 YEAR TREASURY	YIELD:	4.665% ▼
U.S. 30 YEAR TREASURY	YIELD:	4.881% ▼

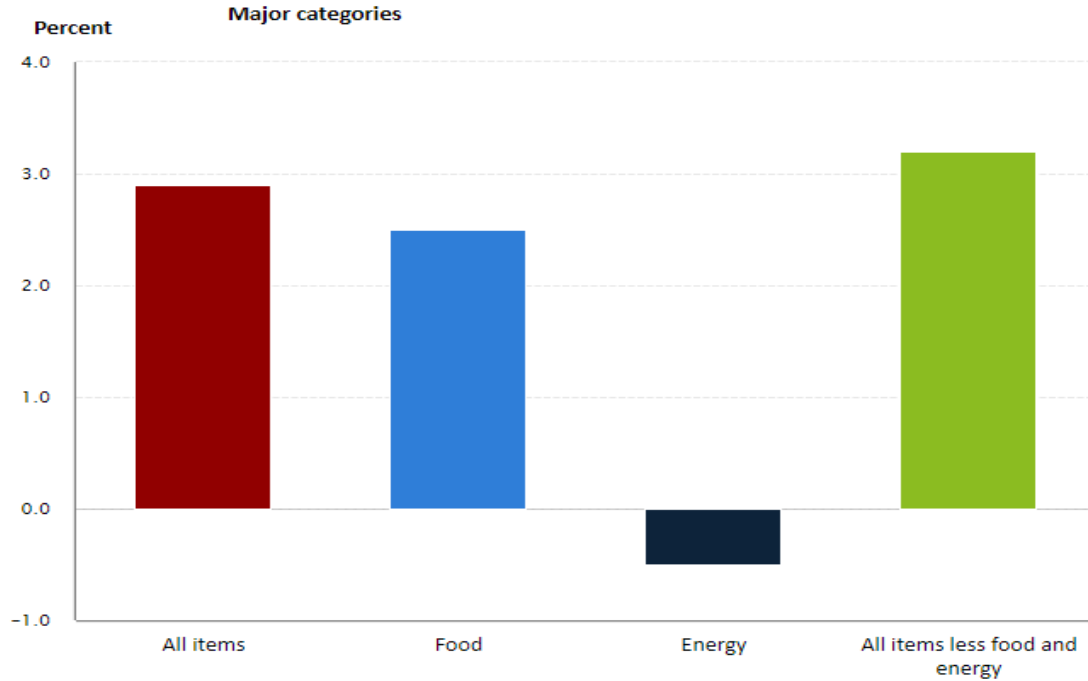
מדד המחירים ליצרן (PPI) לחודש דצמבר עלה ב-0.2% עליה מתונה מתחזית לעליה של 0.3%, מדד המחירים לצרכן (CPI) לחודש דצמבר עלה ב- 0.4% ובמונחים שנתיים עלה המדד ב- 2.9% עליה שלישית ברציפות בקצב עליית המחירים אך בהתאם לתחזית. אינפלציית הליבה השנתית עלתה ב- 3.2% בהתאם לתחזית ומתחת לנתון הקודם. התכנסת האינפלציה מחייבת משנה זהירות שכן החשש נותר מעלייה מחודשת בלחצי המחירים.



בעקבות הנתונים הגיבו הבורסות בעליות שערים והתשואות על אגרות החוב הממשלתיות האמריקאיות לכ-10 שנים ירדו מעט לרמת ירדו מעט לרמת 4.665%.

12-month percentage change, Consumer Price Index, selected categories, December 2024, not seasonally adjusted

Click on columns to drill down



Source: U.S. Bureau of Labor Statistics.

## אירופה –

מדד הייצור התעשייתי באיחוד האירופי עלה ב-0.2% עליה נמוכה מהצפי, בגרמניה עלה המדד ב-1.3%, בצרפת 0.2% ובספרד ירידה של 1.5%.

בגרמניה התוצר בשנת 2024 הצטמק ב-0.2%, זו שנה שנייה ברציפות שהתוצר הגרמני מצטמק. רמת הריבית הגבוהה, מחירי האנרגיה הגבוהים ותחרות משמעותית בענפי התעשייה מובילים להצטמקות זו.

לפי מחלקת המחקר של הבנק המרכזי האירופי ה-ECB רמת האינפלציה עשוי להמשיך ולרדת לתוך טווח היעד, כאשר בשנת 2024 צפויה רמת המחירים לעמוד על 2.4%, 2.1% ב-2025 ו-1.9% ב-2026. התוצר יצמח ב-0.7% ב-2024, 1.1% ב-2025 ו-1.4% ב-2026 בכך עודכנו כלפי מטה נתוני הצמיחה. תשומת הלב מופנת לכלכלה בסין כסמן מקדים להתאוששות באירופה שכן חברות מובילות מדווחות על ירידה חדה ברווחיות הנובעת מפעילות אסיה בכלל וסין בפרט.

U.K. GILT YIELDS	
GB 2Y GILT	
YIELD:	4.442% ▲
GB 5Y GILT	
YIELD:	4.469% ▲
GB 10Y GILT	
YIELD:	4.744% ▼
GB 30Y GILT	
YIELD:	5.31% ▼

### ישראל –

בשבוע החולף נעו השערים בתחום רחב כאשר בתחילה נחלש השקל כאשר שער הדולר נע לעבר רמת 3.67 ש"ח/דולר בעקבות הירידות בבורסות האמריקאיות והתחזקות הדולר בעולם, לאחר מכן עם הציפייה להתקדמות לעסקת חטופים והסכם הפסקת אש בגזרת עזה התחזק השקל לעבר רמת 3.62 שקל לדולר. בשונה מדיווחים קודמים בנוגע לעסקת חטופים השחקנים בשוק הגיבו בזהירות ושער הדולר שקל נבלם בקרבת 3.62 שקל לדולר, עם פרסום אישור עסקה התחזק השקל לעבר רמת 3.6050 שקל לדולר.

להערכתנו התחזקות השקל עשויה להיות מוגבלת מכמה סיבות - כפי שכבר כתבנו על אף עסקת החטופים ולצידה עצירת הלחימה בעזה עשוי הביקוש לשקל לגרור להתבססות שער הדולר/שקל מתחת לרמת 3.60 שקל לדולר. עם זאת בטווח הקצר, להערכתנו, על אף הסכם הפסקת האש רכבת ההרים בשער הדולר/שקל צפויה להמשיך, כאשר החשש ממתקפה איראנית או מיזמה ישראלית מעיבים על שער הדולר/שקל. במקביל מימושים בבורסות בחו"ל עשויים לגרור להיחלשות נוספת בשער השקל, כתוצאה מכך בטווח הקצר עשוי שער השקל לנוע בתחום שערים רחב 3.53 – 3.82 שקל לדולר. בטווח הארוך לשנת 2025 השקל עשוי להתחזק ולשוב לעבר טווח שערים של 3.48-3.74 שקל לדולר, כאשר התנודתיות המשמעותית עשויה להמשיך. על רקע נתוני המאקרו המתגרים וחוסר הוודאות הפוליטית בישראל שער הדולר עשוי להמשיך בתנועת "רכבת ההרים".

לפי משרד האוצר הגירעון בשנת 2024 עמד על כ-6.9% תוצר, המהווים כ-136.2 מיליארדי שקלים. הגירעון המצטבר ב-12 החודשים האחרונים קטן ב-0.75 נקודות אחוז. הגירעון החודש עמד על כ-19.2 מיליארדי שקלים, בהשוואה לחודש דצמבר אשתקד שהסתיים בגירעון של כ-33.8 מיליארדי שקלים. בחודש דצמבר נרשמו הכנסות של כ-47.8 מיליארדי שקלים. הכנסות המדינה בשנת 2024 הסתכמו בכ-485.0 מיליארדי שקלים, ביחס לכ-438.9 מיליארדי שקלים בשנת 2023 (גידול מצטבר של כ-10.5%). החודש נרשמו הוצאות של כ-67.0 מיליארדי שקלים. הוצאות הממשלה בשנת 2024 עמדו על כ-621.2 מיליארדי שקלים, לעומת כ-516.0 מיליארדי שקלים בשנת 2023 (גידול מצטבר של כ-20.4%).

**התפתחות העודף / גירעון, ההוצאות וההכנסות כאחוז מהתוצר<sup>2</sup>**  
התרשים מציג התפתחות של ההכנסות, ההוצאות והגירעון המצטברים ב-12 החודשים האחרונים



לפי דוח מחלקת המחקר של בנק ישראל, על פי התרחיש הבסיסי של התחזית, ההערכה היא כי התוצר צמח בשנת 2024 בשיעור של 0.6% והוא צפוי לצמוח בשנת 2025 ב-4.0% וב-2026 ב-4.5%. שיעור האינפלציה בארבעת הרבעונים הקרובים (המסתיימים ברבעון הרביעי של שנת 2025)

צפוי לעמוד על 2.6% ושיעור האינפלציה במהלך שנת 2026 על 2.3%. רמת הריבית ברבעון הרביעי של 2025 צפויה לעמוד בממוצע על 4.0/4.25%.

כפי שכבר כתבנו, עם תום הלחימה צפויים לחצים מנוגדים על רמת המחירים בישראל, מצד אחד התחזקות משמעותית בשער השקל עם הגדלת היצע הטיסות אשר צפויים להוריד את רמת המחירים. מנגד חזרת הכלכלה הישראלית לפעילות והרצון לצרוך כ"פיצוי" לאחר המלחמה הממושכת כל זאת לצד עליית המע"מ באחוז, הארנונה, החשמל והמים עשויים לתרום לעליית רמת המחירים.

### שוק המתכות

מדד ה- LME בבבורסת המתכות בלונדון עמד בסיום יום המסחר ב 14.01 ברמת 4,014 נק', עליה בשיעור של 0.30% לעומת רמות הסגירה של שבוע שעבר.

**COPPER** - מחיר הנחושת עלה במהלך שבוע המסחר, כאשר בתום יום המסחר של ה-14.01 עמד המחיר על רמת 9,154 דולר לטון, עליה בשיעור של 0.70% לעומת הרמות הסגירה של שבוע שעבר. רמת המלאים ירדה במהלך השבוע, כאשר ב-14.01 עמדו המלאים על רמת 261,900 טון, ירידה בשיעור של 1.00% לעומת רמות הסגירה בשבוע שעבר.

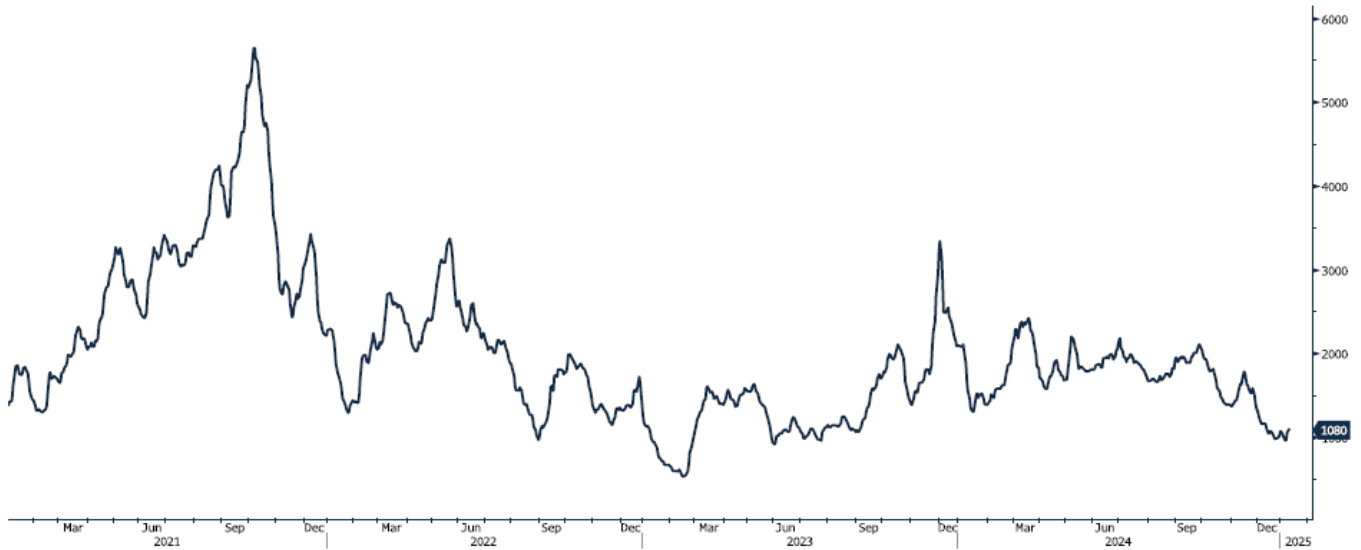
**ZINC** - מחיר האבץ ירד במהלך שבוע המסחר, כאשר בתום יום המסחר של ה-14.01 עמד המחיר על 2,862 דולר לטון, ירידה בשיעור של 0.20% לעומת הרמה בשבוע שעבר. רמת המלאים ירדה במהלך השבוע, כאשר ב-14.01 עמדו המלאים על 209,475 טון, ירידה בשיעור של 2.10% לעומת רמות הסגירה בשבוע שעבר.

**NICKEL** - מחיר הניקל עלה במהלך שבוע המסחר, כאשר בתום יום המסחר של ה-14.01 עמד המחיר על 15,956 דולר לטון, עליה בשיעור של 1.90% לעומת רמות הסגירה בשבוע שעבר. רמת המלאים ירדה במהלך השבוע, כאשר ב-14.01 עמדו המלאים על רמת 164,586 טון, ירידה בשיעור של 0.20% לעומת רמות הסגירה בשבוע שעבר.

**ALUMINIUM PRIM** - מחיר האלומיניום ירד במהלך שבוע המסחר, כאשר בתום יום המסחר של ה-14.01 עמד על 2,560 דולר לטון, ירידה בשיעור של 0.40% לעומת רמות הסגירה בשבוע שעבר. רמת מלאי האלומיניום ירדה במהלך השבוע, כאשר עמדה ב-14.01 על רמת 616,875 טון, ירידה בשיעור של 0.80% לעומת רמות הסגירה בשבוע שעבר.

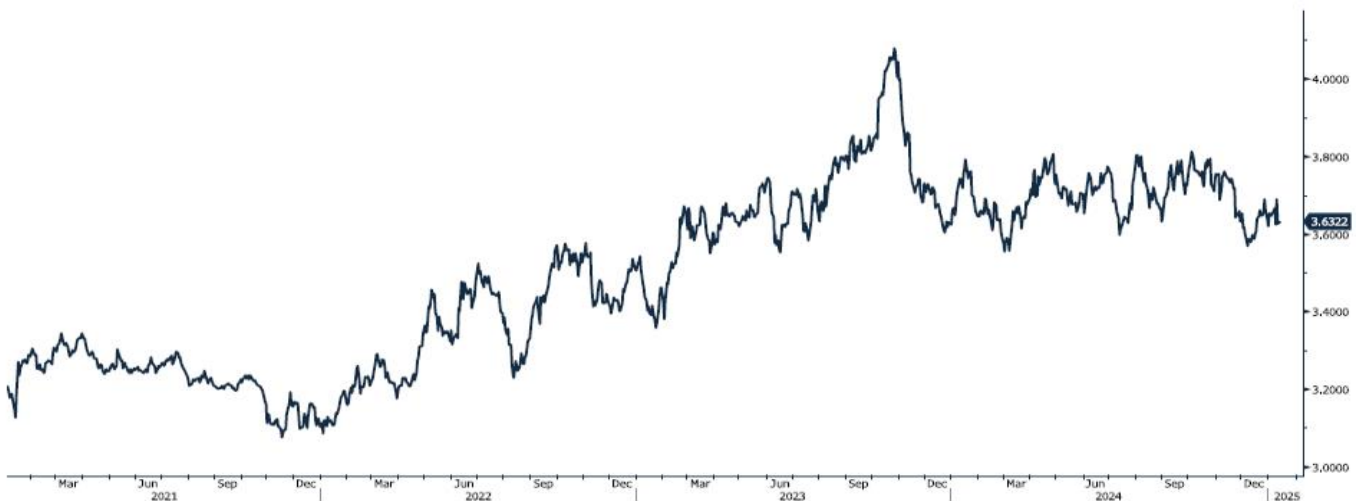
## גרף מדד ההובלה הימית BDI

BDIY Index (BDI Baltic Exchange Dry Index)



## גרף הדולר/שקל

ILS Currency (Israeli Shekel Spot)



[לפרטים נוספים: צור קשר](#)

### אבץ

מצורפים גרפים של אבץ ל3 חודשים, גרף מדד ה- LME 3 חודשים, סטיות התקן הגלומות של המחיר, רמת מלאי המתכת והפרש בין מחיר לשלושה חודשים לבין מחיר מימוש.



### בדיל

מצורפים גרפים של בדיל ל3 חודשים, גרף מדד ה- LME 3 חודשים, סטיות התקן הגלומות של המחיר, רמת מלאי המתכת והפרש בין מחיר לשלושה חודשים לבין מחיר מימוש.



מקור: Bloomberg

WWW.PRICO.COM  
E.Mail: info@prico.com

1 Ben Gurion St., B.S.R. Tower #2 | Bnei Brak 51201 Israel  
P.O.Box 6400 Tel-Aviv 61063, Israel

לפרטים נוספים: צור קשר

Tel: 972-3-6167070  
fax: 972-3-6167060



### ניקל

מצורפים גרפים של ניקל ל3 חודשים, גרף מדד ה- LME 3 חודשים, סטיות התקן הגלומות של המחיר, רמת מלאי המתכת והפרש בין מחיר לשלושה חודשים לבין מחיר מימוש.



### עופרת

מצורפים גרפים של עופרת ל3 חודשים, גרף מדד ה- LME 3 חודשים, סטיות התקן הגלומות של המחיר, רמת מלאי המתכת והפרש בין מחיר לשלושה חודשים לבין מחיר מימוש.



מקור: Bloomberg

WWW.PRICO.COM  
E.Mail: info@prico.com

1 Ben Gurion St., B.S.R. Tower #2 | Bnei Brak 51201 Israel  
P.O.Box 6400 Tel-Aviv 61063, Israel

לפרטים נוספים: [צור קשר](#)

Tel: 972-3-6167070  
fax: 972-3-6167060

### אלומיניום (PRIM)

מצורפים גרפים של אלומיניום (PRIM) ל3 חודשים, גרף מדד ה - LME 3 חודשים, סטיות התקן הגלומות של המחיר, רמת מלאי המתכת והפרש בין מחיר לשלושה חודשים לבין מחיר מימוש.



### אלומיניום (ALLOY)



מקור: Bloomberg

WWW.PRICO.COM  
E.Mail: info@prico.com

1 Ben Gurion St., B.S.R. Tower #2 | Bnei Brak 51201 Israel  
P.O.Box 6400 Tel-Aviv 61063, Israel

לפרטים נוספים: [צור קשר](#)

Tel: 972-3-6167070  
fax: 972-3-6167060

### קובלט (Cobalt)

מצורפים גרפים של קובלט ל-3 חודשים, גרף מדד ה- LME 3 חודשים, סטיות התקן הגלומות של המחיר, רמת מלאי המתכת והפרש בין מחיר לשלושה חודשים לבין מחיר מימוש.



### נחושת

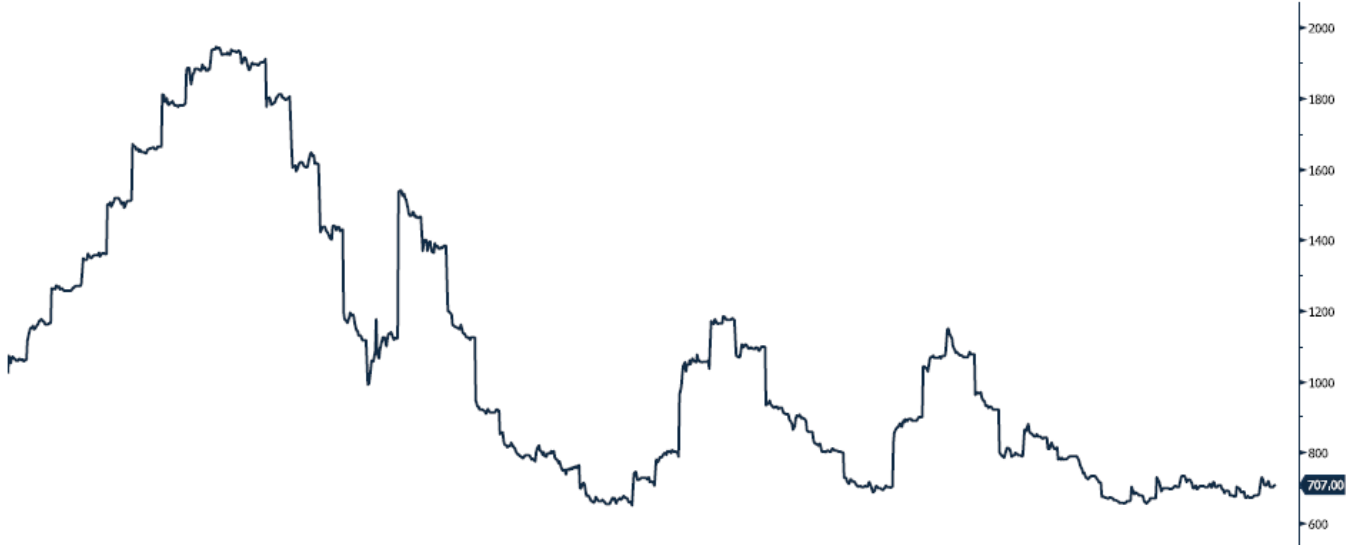
מצורפים גרפים של נחושת ל-3 חודשים, גרף מדד ה- LME 3 חודשים, סטיות התקן הגלומות של המחיר, רמת מלאי המתכת והפרש בין מחיר לשלושה חודשים לבין מחיר מימוש.



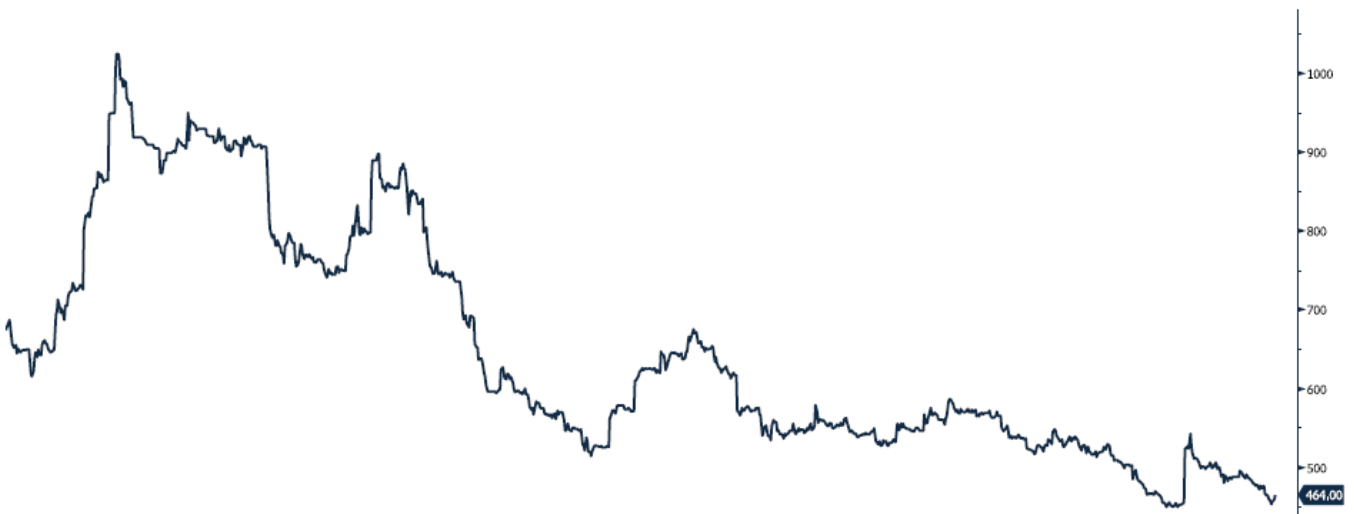
מקור: Bloomberg

לפרטים נוספים: צור קשר

## גרף ה - HOT ROLLED COIL STEEL



## גרף ה - Steel HRC China



מקור: Bloomberg

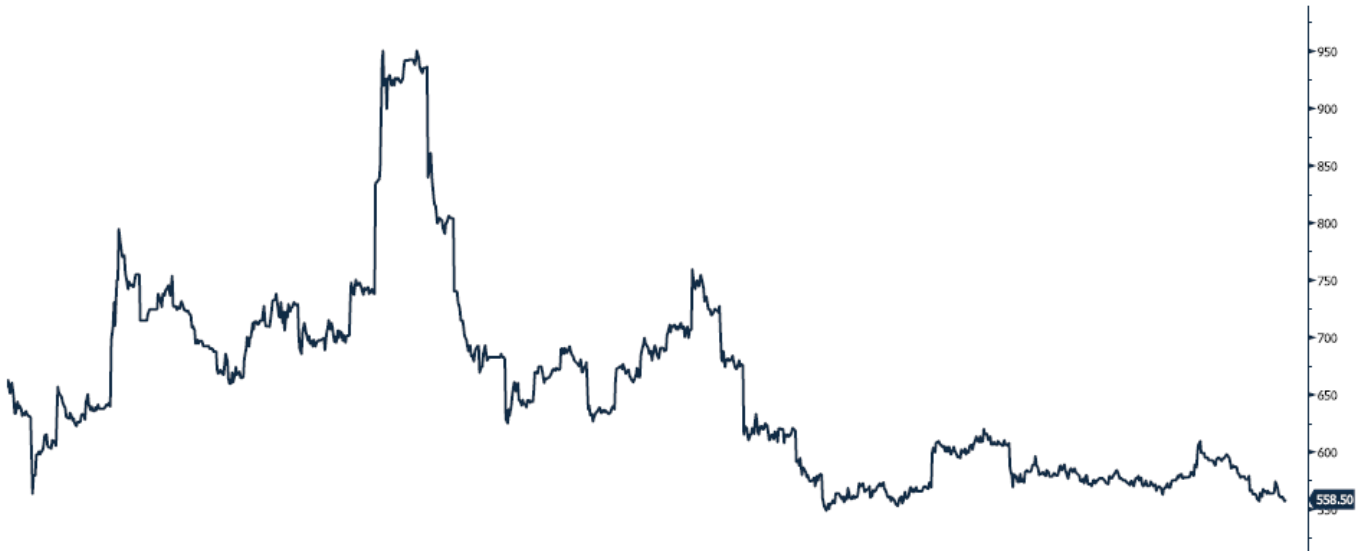
לפרטים נוספים: צור קשר

WWW.PRICO.COM  
E.Mail: info@prico.com

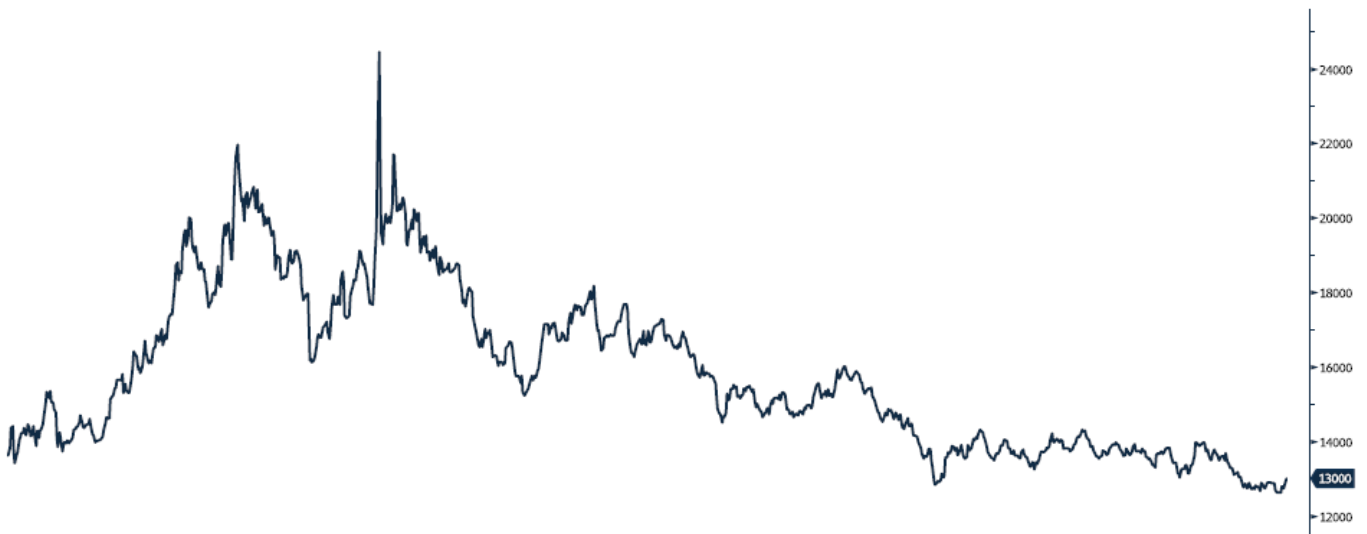
1 Ben Gurion St., B.S.R. Tower #2 | Bnei Brak 51201 Israel  
P.O.Box 6400 Tel-Aviv 61063, Israel

Tel: 972-3-6167070  
fax: 972-3-6167060

## גרף פלדה מסוג REBAR




## גרף ה - נירוסטה



מקור: Bloomberg

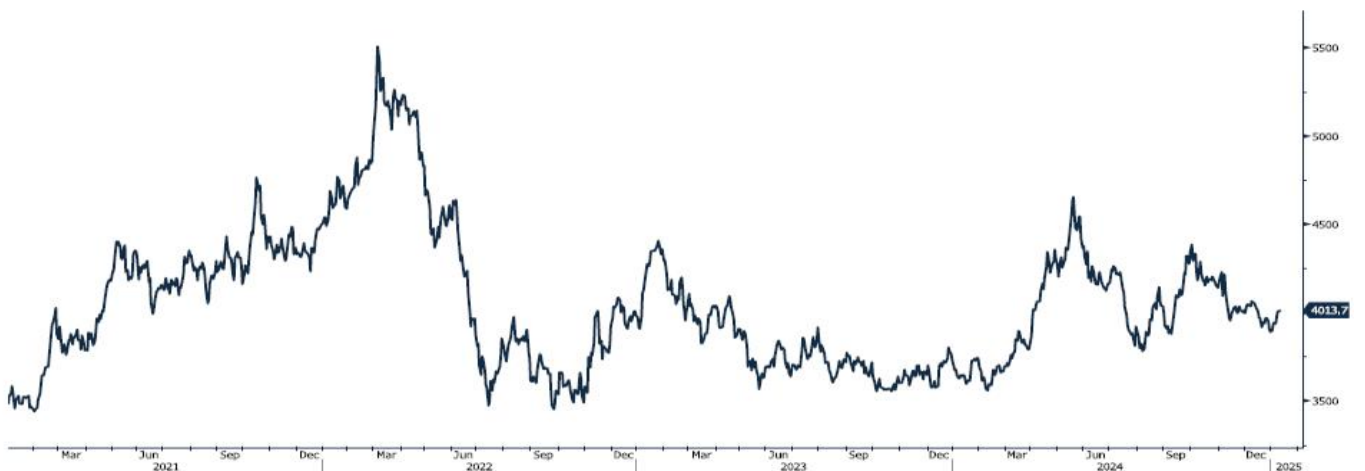
[לפרטים נוספים: צור קשר](#)

## גרף הליתיום



## גרף מדד LME INDEX

LMEX Index (London Metal Exchange LME Metals Index)



מקור: Bloomberg

לפרטים נוספים: צור קשר

WWW.PRICO.COM  
E.Mail: info@prico.com

1 Ben Gurion St., B.S.R. Tower #2 | Bnei Brak 51201 Israel  
P.O.Box 6400 Tel-Aviv 61063, Israel

Tel: 972-3-6167070  
fax: 972-3-6167060

אין לראות במידע המופיע בסקירה משום המלצה לביצוע פעולות ו/או ייעוץ השקעות ו/או שיווק השקעות ו/או ייעוץ מכל סוג שהוא. המידע המוצג הינו לידיעה בלבד ואינו מהווה תחליף לייעוץ המתחשב בנתונים ובצרכים המיוחדים של כל אדם. כל העושה במידע הנ"ל שימוש כלשהו - עושה זאת על דעתו בלבד ועל אחריותו הבלעדית. קבוצת פריקו ו/או חברות קשורות ו/או בעלי עניין, ו/או עובדים ו/או נושאי משרה בכל אחד מאלו, עשויים להיות בעלי עניין בניירות הערך והנכסים הפיננסיים המוזכרים באתר.

פרטים והסברים באשר לבחינת החשיפות השונות וכן באשר לאסטרטגיות הניתנות לביצוע על מנת לגדר חשיפות אלו ניתן לקבל בדסק אנליסטים בפריקו.

**דבר פרטים נוספים באמור לעיל ניתן לפנות למשרדינו בטלפון : 03-6167070**  
**סקירות שוק ומידע נוסף בנושא מכשירים פיננסיים ניתן למצוא באתר פריקו / <https://www.prico.co.il/>**  
**אין במסמך זה משום הצעה ו/או ייעוץ ו/או המלצה כל שהיא לביצוע ו/או אי ביצוע עסקה כל שהיא למתעניינים, יש לפנות לדסק אנליסטים לקבלת מידע ופרטים נוספים**



**גלידור חשיפות וביצוע, צרו קשר 03-6167070**

*No currency is Foreign to us. Prico*

<p><b>שירותים פיננסיים</b></p> <ul style="list-style-type: none"> <li>- ניתוח חשיפות</li> <li>- הנדסה פיננסית</li> <li>- תכנון ובניית אסטרטגיות</li> <li>- ליווי שוטף</li> <li>- ייעוץ אישי</li> </ul>	<p><b>Financial Services</b></p> <ul style="list-style-type: none"> <li>- Financial exposure analysis</li> <li>- financial engineering</li> <li>- Planning and formulation of strategy</li> <li>- Ongoing performance monitoring</li> <li>- Personal consulting</li> </ul>
<p><b>חדר עסקאות</b></p> <ul style="list-style-type: none"> <li>- ביצוע עסקאות</li> <li>- מטבע חוץ, שקל חדש</li> <li>- שערי ריבית, מדדים</li> <li>- Commodities חומרי גלם</li> <li>- קרנות, ניירות ערך</li> </ul>	<p><b>Dealing Room</b></p> <ul style="list-style-type: none"> <li>- Transaction, execution, hedging strategy</li> <li>- Forex, ILS</li> <li>- Interest rates, indices, OTC</li> <li>- Raw materials, commodities</li> <li>- Funds, securities</li> </ul>
<p><b>מחקר ייעוץ ופיתוח</b></p> <ul style="list-style-type: none"> <li>- ניירות עמדה</li> <li>- עבודות חשיפה</li> <li>- תזרימית ומאזנית</li> <li>- ליווי פרויקטים</li> <li>- חוות דעת</li> <li>- סקירות מקרו כלכליות</li> <li>- ניתוח טכני-גרפי</li> <li>- דיווח תקופתי, יומי</li> <li>- קשר ישיר</li> <li>- קו חם</li> </ul>	<p><b>R&amp;D, Analyst &amp; Advisory</b></p> <ul style="list-style-type: none"> <li>- Position papers</li> <li>- Cash flow and balance sheet exposure analysis</li> <li>- Ongoing project measurement</li> <li>- Global market overview</li> <li>- Macroeconomic reviews</li> <li>- Technical analysis</li> <li>- Periodic, daily reports</li> <li>- Direct connection</li> <li>- Hotline</li> </ul>
<p><b>ייעוץ נכסים והשקעות</b></p> <ul style="list-style-type: none"> <li>- ייעוץ השקעות בארץ ובח"ל</li> <li>- בקרת נכסים והשקעות</li> <li>- שירותים לבנקאות פרטית</li> </ul>	<p><b>Assets &amp; Investments Advisory</b></p> <ul style="list-style-type: none"> <li>- Portfolio Advisory in Israel &amp; abroad</li> <li>- Monitoring</li> <li>- private banking services</li> </ul>
<p><b>זירות מידע ומסחר אלקטרוני</b></p> <p><a href="http://www.currencygate.com">www.currencygate.com</a>  <a href="http://www.prico.com">www.prico.com</a></p>	<p><b>Online information and trading arenas</b></p> <p><a href="mailto:info@currencygate.com">info@currencygate.com</a>  <a href="mailto:Info@prico.com">Info@prico.com</a></p>

**אין מטבע שהוא זר עבורנו. פריקו**