



# סקירת מחירי סחורות תעשיית המזון

## פריקו - ניהול סיכונים פיננסיים

קבוצת פריקו הינה החברה הוותיקה והמנוצלת בישראל בתחום ניהול סיכונים פיננסיים. אנן, בקבוצת פריקו, מייצגים בתחום ניהול סיכונים מט"ל, ניהול סיכונים סחורות וריבית. אנן בפריקו משתמשים בניסיון ובידע הרב שרכשנו במשך שנות פעילותנו ברחבי העולם ובישראל מאז 1979, על מנת ליצור ערך ללקוחותינו.

**PRICO**  
Since 1979



### טבלת מחירי סחורות

| שם בעברית       | Commodity                                | Spot    | שינוי שבועי | שינוי חודשי | שינוי שנתי | שינוי מתחילת השנה |
|-----------------|--|---------|-------------|-------------|------------|-------------------|
| סוכר מס' 5      | sugar no 05 USD/MT                       | 562.90  | -3.23%      | -3.39%      | -15.08%    | 7.44%             |
| סוכר מס' 11     | sugar no 11 cent/lb.                     | 19.99   | -2.40%      | -2.30%      | -7.10%     | 9.30%             |
| חיטה            | wheat cent/bu                            | 565     | -3.73%      | -4.15%      | -0.18%     | -1.63%            |
| תירס            | corn cent/bu                             | 458.45  | -0.92%      | -4.29%      | 5.84%      | -0.16%            |
| קפה             | COFFEE cent/lb.                          | 387.15  | 3.84%       | 6.03%       | 115.03%    | 26.58%            |
| קקאו            | COCOA USD/MT                             | 8021    | -0.32%      | -9.20%      | 36.97%     | -27.58%           |
| מיץ תפוזים      | ORANGE JUICE cent/lb.                    | 243.90  | 8.59%       | -9.34%      | -28.60%    | -46.76%           |
| בקר             | cattle cent/lb                           | 206.37  | 0.49%       | 3.45%       | 10.84%     | 6.46%             |
| -               | High-Density Polyethylene                | 880     | -1.12%      | -2.22%      | -7.37%     | -2.22%            |
|                 | Low-Density Polyethylene                 | 1285    | 0.00%       | -0.77%      | -1.53%     | 12.23%            |
| PP הומופולימר   | PP Homopolymer                           | 1175    | -1.67%      | -2.49%      | -11.32%    | 7.31%             |
| PP קופולימר     | PP copolymer                             | 1090    | 0.00%       | -4.80%      | 3.81%      | -0.91%            |
| מדד השילוח הימי | bdi index                                | 1642    | -0.48%      | 47.66%      | -17.45%    | 64.69%            |
| מדד ה-LME       | lme prim aluminum 3m                     | 2609.50 | -1.70%      | -1.10%      | 12.19%     | 2.27%             |
| שמן דקל         | palm oil Malasia MYR/MT                  | 4605    | -0.58%      | -2.56%      | 6.35%      | -5.23%            |
| סויה            | Soybean Chicago cent/bu                  | 1012.44 | -0.82%      | -2.39%      | -16.60%    | 0.18%             |
| אבקת חלב        | Global Skim milk powder Singapore USD/MT | 2915    | -2.23%      | 0.35%       | 12.20%     | 5.56%             |

### ריביות

| מטבע | M1     | M3     | M6      | M12     |
|------|--------|--------|---------|---------|
| ILS  | 4.51   | 4.494  | 4.481   | 4.51    |
| USD  | 4.3217 | 4.2958 | 4.1945  | 4.0038  |
| EUR  | 2.34   | 2.367  | 2.399   | 2.366   |
| GBP  | 4.4655 | 4.3963 | 4.3314  | 4.2695  |
| CHF  | 0.1860 | 0.1763 | 0.15309 | 0.13475 |

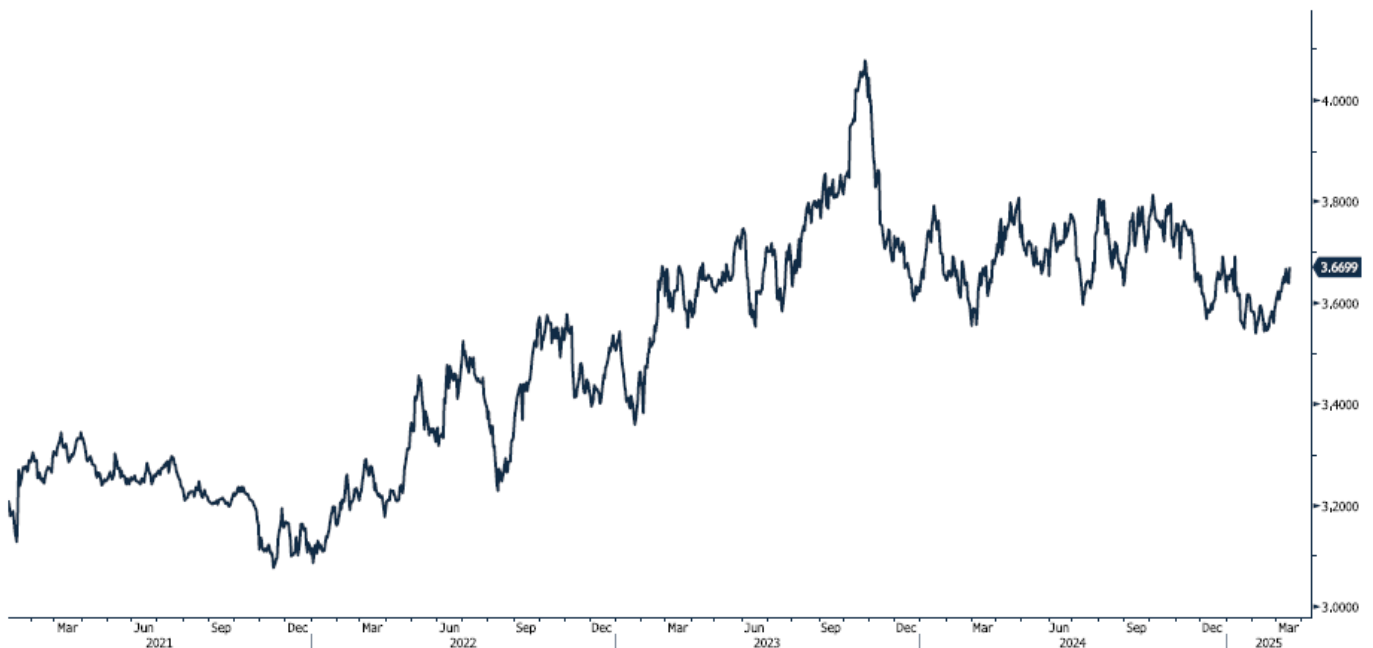
לפרטים נוספים: צור קשר

### Forward

| Currency | SPOT   | 1m      | שער<br>M1 סופי | 3m      | שער<br>M3 סופי | 6m      | שער<br>M6 סופי | 12m      | שער<br>M12 סופי |
|----------|--------|---------|----------------|---------|----------------|---------|----------------|----------|-----------------|
| USDILS   | 3.67   | -21.37  | 3.66           | -67.72  | 3.66           | -142.48 | 3.65           | -303.50  | 3.64            |
| EURILS   | 3.95   | 42.43   | 3.96           | 135.05  | 3.97           | 257.45  | 3.98           | 465.35   | 4.00            |
| EURUSD   | 1.08   | 17.88   | 1.08           | 56.86   | 1.08           | 112.79  | 1.09           | 218.00   | 1.10            |
| GBPUSD   | 1.29   | -1.02   | 1.29           | -1.85   | 1.29           | -5.70   | 1.29           | -21.39   | 1.29            |
| USDCHF   | 0.88   | -32.63  | 0.88           | -97.59  | 0.87           | -187.64 | 0.87           | -355.46  | 0.85            |
| USDJPY   | 150.55 | -52.65  | 150.54         | -156.59 | 150.53         | -294.96 | 150.52         | -542.65  | 150.50          |
| USDCNH   | 7.27   | -162.83 | 7.26           | -465.50 | 7.23           | -885.00 | 7.18           | -1666.00 | 7.11            |

### הדולר/שקל

ILS Currency (Israeli Shekel Spot)



[לפרטים נוספים: צור קשר](#)

### סוכר QW

QW1 Comdty (Generic 1st 'QW' Future)



### סוכר SB

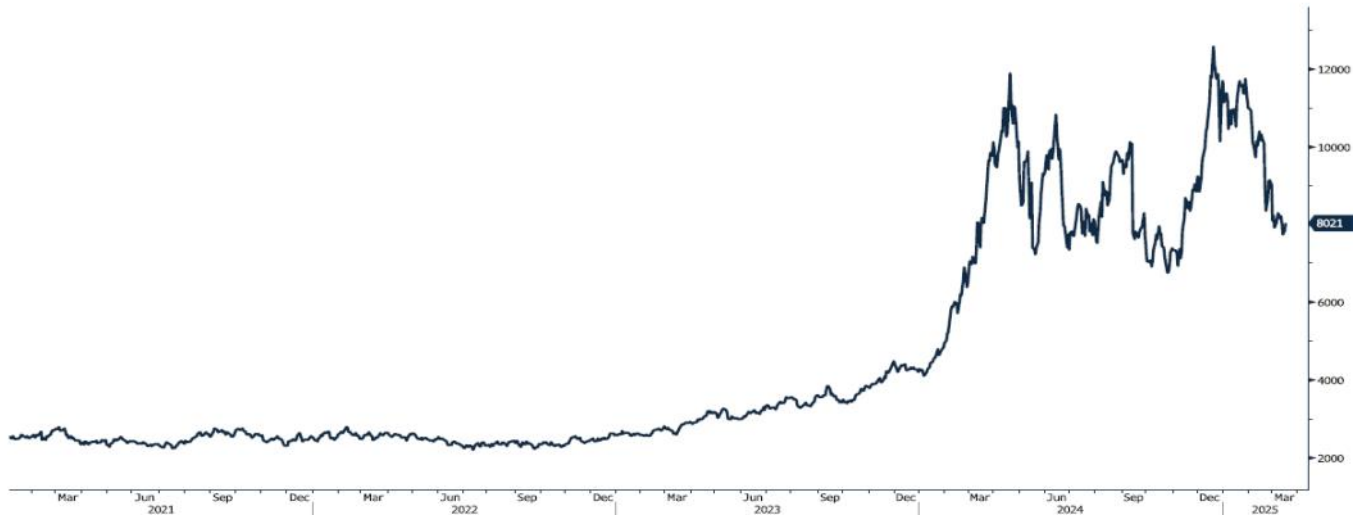
SB1 Comdty (Generic 1st 'SB' Future)



[לפרטים נוספים: צור קשר](#)

### קקאו

CC1 Comdty (Generic 1st 'CC' Future)



### קפה

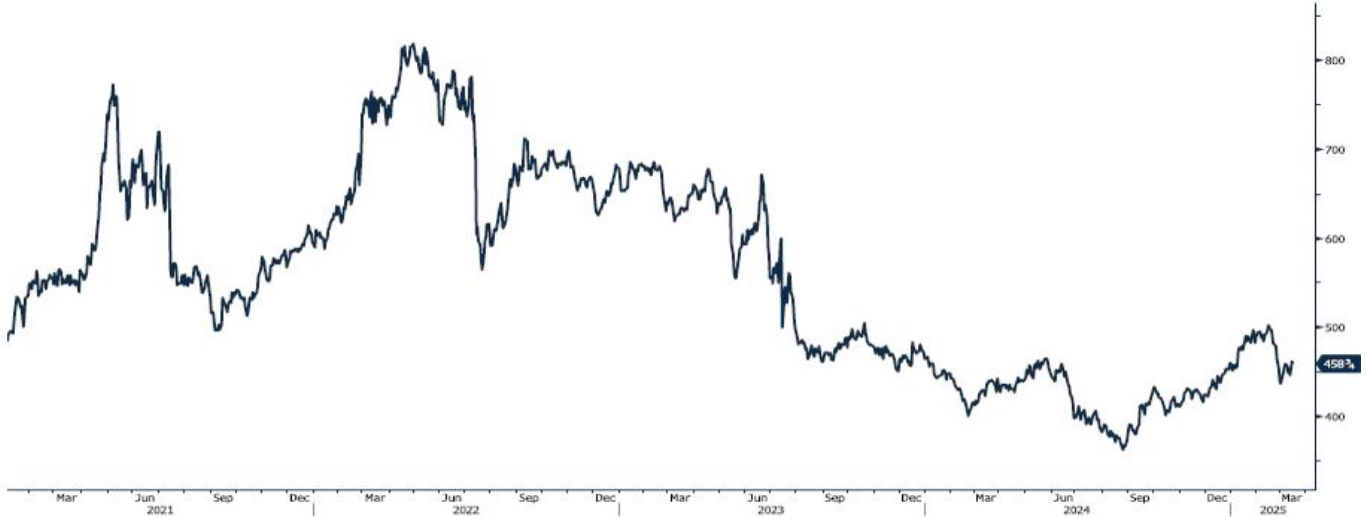
KC1 Comdty (Generic 1st 'KC' Future)



[לפרטים נוספים: צור קשר](#)

### תירס

C 1 Comdty (Generic 1st 'C' Future)



### חיטה

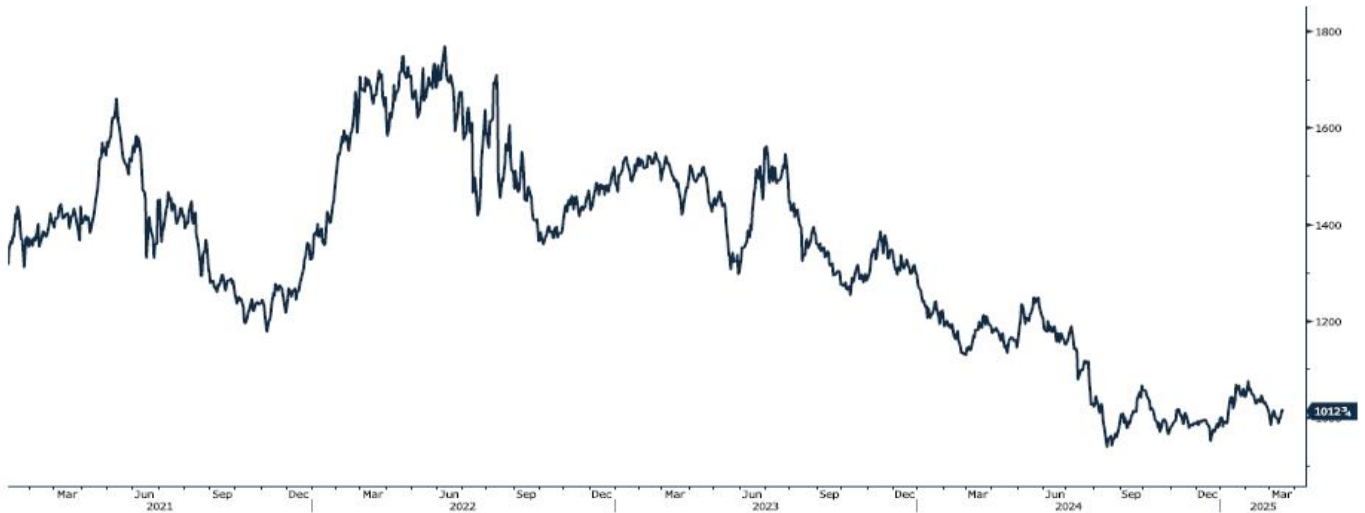
W 1 Comdty (Generic 1st 'W' Future)



[לפרטים נוספים: צור קשר](#)

### סויה

S 1 Comdty (Generic 1st 'S' Future)



### אבקת חלב

LMA1 Comdty (Generic 1st 'LMA' FUT)



[לפרטים נוספים: צור קשר](#)

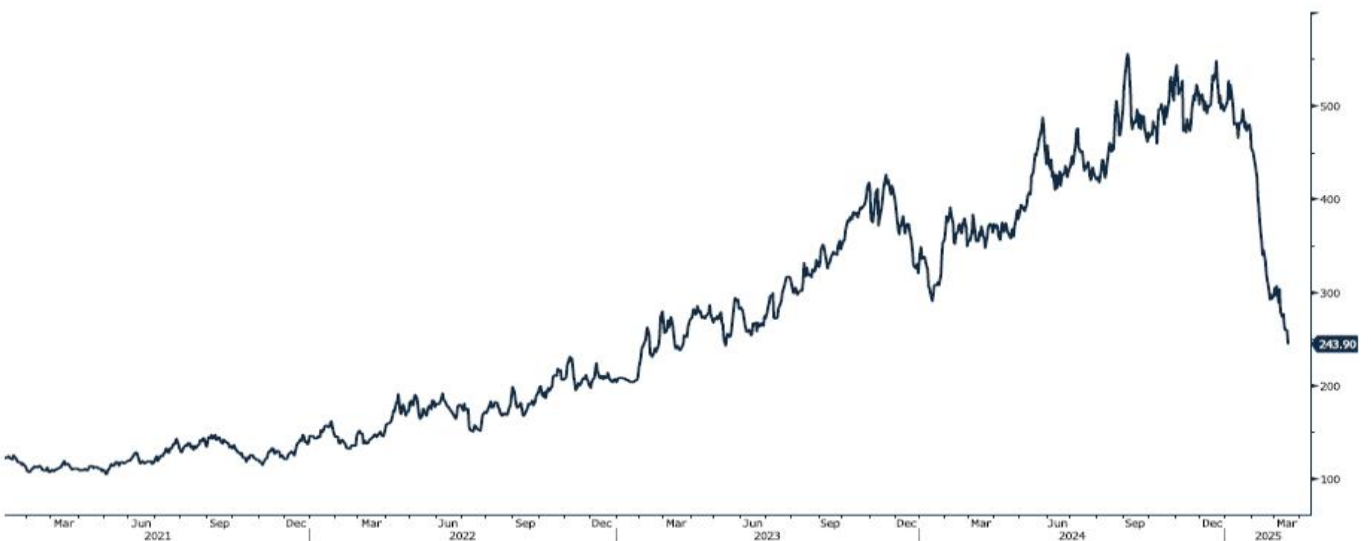
### שמן דקל

KO1 Comdty (Generic 1st 'KO' Future)



### מיץ תפוזים

JO1 Comdty (Generic 1st 'JO' Future)



[לפרטים נוספים: צור קשר](#)



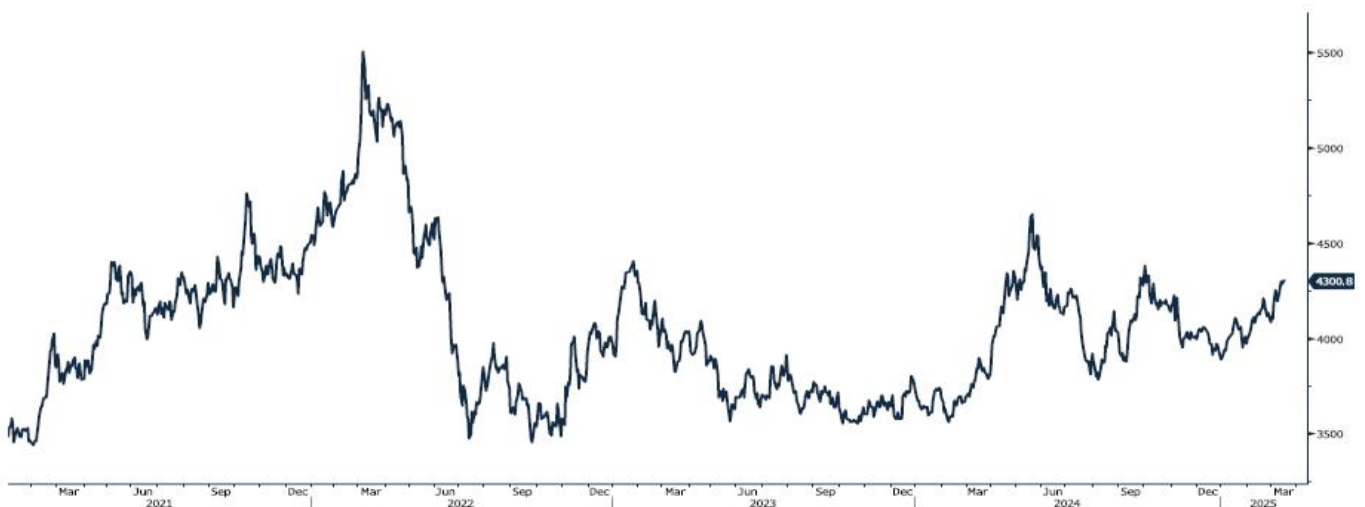
### מדד תובלה - BDI index

BDIY Index (BDI Baltic Exchange Dry Index)



### מדד המתכות LME

LMEX Index (London Metal Exchange LME Metals Index)



[לפרטים נוספים: צור קשר](#)

אין לראות במידע המופיע בסקירה משום המלצה לביצוע פעולות ו/או ייעוץ השקעות ו/או שיווק השקעות ו/או ייעוץ מכל סוג שהוא. המידע המוצג הינו לידיעה בלבד ואינו מהווה תחליף לייעוץ המתחשב בנתונים ובצרכים המיוחדים של כל אדם. כל העושה במידע הנ"ל שימוש כלשהו - עושה זאת על דעתו בלבד ועל אחריותו הבלעדית. קבוצת פריקו ו/או חברות קשורות ו/או בעלי עניין, ו/או עובדים ו/או נושאי משרה בכל אחד מאלו, עשויים להיות בעלי עניין בניירות הערך והנכסים הפיננסיים המוזכרים באתר.

פרטים והסברים באשר לבחינת החשיפות השונות וכן באשר לאסטרטגיות הניתנות לביצוע על מנת לגדר חשיפות אלו ניתן לקבל בדסק אנליסטים בפריקו.

**דבר פרטים נוספים באמור לעיל ניתן לפנות למשרדינו בטלפון : 03-6167070**  
**סקירות שוק ומידע נוסף בנושא מכשירים פיננסיים ניתן למצוא באתר פריקו / <https://www.prico.co.il/>**  
**אין במסמך זה משום הצעה ו/או ייעוץ ו/או המלצה כל שהיא לביצוע ו/או אי ביצוע עסקה כל שהיא למתעניינים, יש לפנות לדסק אנליסטים לקבלת מידע ופרטים נוספים**



**לגידור חשיפות וביצוע, צרו קשר 03-6167070**

*No currency is Foreign to us. Prico*

|   |   |
|---|---|
| <p><b>שירותים פיננסיים</b></p> <ul style="list-style-type: none"> <li>- ניתוח חשיפות</li> <li>- הנדסה פיננסית</li> <li>- תכנון ובניית אסטרטגיות</li> <li>- ליווי שוטף</li> <li>- ייעוץ אישי</li> </ul>  | <p><b>Financial Services</b></p> <ul style="list-style-type: none"> <li>- Financial exposure analysis</li> <li>- financial engineering</li> <li>- Planning and formulation of strategy</li> <li>- Ongoing performance monitoring</li> <li>- Personal consulting</li> </ul>  |
| <p><b>חדר עסקאות</b></p> <ul style="list-style-type: none"> <li>- ביצוע עסקאות</li> <li>- מטבע חוץ, שקל חדש</li> <li>- שערי ריבית, מדדים</li> <li>- Commodities חומרי גלם</li> <li>- קרנות, ניירות ערך</li> </ul>   | <p><b>Dealing Room</b></p> <ul style="list-style-type: none"> <li>- Transaction, execution, hedging strategy</li> <li>- Forex, ILS</li> <li>- Interest rates, indices, OTC</li> <li>- Raw materials, commodities</li> <li>- Funds, securities</li> </ul>  |
| <p><b>מחקר ייעוץ ופיתוח</b></p> <ul style="list-style-type: none"> <li>- ניירות עמדה</li> <li>- עבודות חשיפה</li> <li>- תזרימית ומאזנית</li> <li>- ליווי פרויקטים</li> <li>- חוות דעת</li> <li>- סקירות מקרו כלכליות</li> <li>- ניתוח טכני-גרפי</li> <li>- דיווח תקופתי, יומי</li> <li>- קשר ישיר</li> <li>- קו חם</li> </ul> | <p><b>R&amp;D, Analyst &amp; Advisory</b></p> <ul style="list-style-type: none"> <li>- Position papers</li> <li>- Cash flow and balance sheet exposure analysis</li> <li>- Ongoing project measurement</li> <li>- Global market overview</li> <li>- Macroeconomic reviews</li> <li>- Technical analysis</li> <li>- Periodic, daily reports</li> <li>- Direct connection</li> <li>- Hotline</li> </ul> |
| <p><b>ייעוץ נכסים והשקעות</b></p> <ul style="list-style-type: none"> <li>- ייעוץ השקעות בארץ ובח"ל</li> <li>- בקרת נכסים והשקעות</li> <li>- שירותים לבנקאות פרטית</li> </ul>  | <p><b>Assets &amp; Investments Advisory</b></p> <ul style="list-style-type: none"> <li>- Portfolio Advisory in Israel &amp; abroad</li> <li>- Monitoring</li> <li>- private banking services</li> </ul>   |
| <p><b>זירות מידע ומסחר אלקטרוני</b></p> <p><a href="http://www.currencygate.com">www.currencygate.com</a><br/> <a href="http://www.prico.com">www.prico.com</a></p>   | <p><b>Online information and trading arenas</b></p> <p><a href="mailto:info@currencygate.com">info@currencygate.com</a><br/> <a href="mailto:Info@prico.com">Info@prico.com</a></p>   |

**אין מטבע שהוא זר עבורנו. פריקו**