



# סקירת מחירי מתכות

עבור חברי איגוד תעשיות מתכת, חשמל ותשתית



**PRICO**  
Since 1979

התאחדות  
התעשייתיים  
בישראל



קבוצת פריקו - שירותים פיננסיים  
לעסקים בינלאומיים

לפרטים נוספים: [צור קשר](#)

### טבלת מחירים

שיעור שינוי מתחילת משבר הקורונה	שיעור שינוי מתחילת 2025	שיעור שינוי שנתי	שיעור שינוי חודשי	שיעור שינוי שבועי	מחיר אחרון	
35.70%	-7.94%	-4.53%	-13.18%	-6.30%	2349	alum prim
84.78%	13.08%	40.11%	3.70%	-0.35%	2550	alum allow
54.91%	-1.28%	-8.03%	-9.97%	-10.70%	8655	copper
2.44%	-4.23%	-12.80%	-7.40%	-6.13%	1869	lead
12.36%	-7.49%	-20.55%	-14.08%	-11.96%	14180	nickel
103.45%	12.10%	9.23%	0.26%	-13.01%	32603	tin
17.85%	-14.34%	-6.20%	-11.12%	-9.09%	2563	zinc
28.74%	-0.88%	-3.61%	-2.18%	-2.10%	560	lme steel rebar
2.24%	37.02%	17.24%	24.56%	-0.90%	33700	cobalt
58.62%	29.76%	8.62%	-0.54%	2.79%	920	U.S. Midwest domestic Steel HRC
-5.79%	-2.58%	-11.21%	-0.86%	0.54%	463	Steel HRC FOB China

• המחירים במונחי דולר לטון

### טבלת מלאים

שיעור שינוי מתחילת 2025	שיעור שינוי שנתי	שיעור שינוי חודשי	שיעור שינוי שבועי	מלאי אחרון במונחי טון	
-29.20%	-15.12%	-11.43%	-1.39%	452525	alum prim
-2.50%	-2.50%	0.00%	0.00%	1560	alum allow
-21.35%	86.79%	-17.05%	0.08%	213450	copper
-3.28%	-13.53%	14.32%	1.53%	235725	lead
26.41%	163.05%	2.22%	1.97%	202938	nickel
-28.44%	-19.93%	-7.04%	12.62%	3435	tin
-46.43%	-51.63%	-21.45%	-7.82%	125825	zinc
109.26%	-22.25%	-2.92%	-1.07%	599	steelhome China rebar
34.46%	-9.33%	-12.36%	-3.70%	294	Steelhome China Hot Rolled Coil Total Inventory
-1.56%	36.96%	0.00%	0.00%	126	cobalt

### שערי דלקים ומטבעות נבחרים

שיעור שינוי מתחילת משבר הקורונה	שיעור שינוי מתחילת 2025	שיעור שינוי שנתי	שיעור שינוי חודשי	שיעור שינוי שבועי	מחיר אחרון	
3.65%	-19.05%	-32.43%	-14.13%	-19.39%	60.42	brent crude
9.44%	-20.44%	-33.05%	-14.89%	-20.43%	57.06	light crude
10.16%	4.41%	2.63%	4.21%	2.77%	3.7978	usdils
10.19%	11.27%	4.38%	6.13%	3.88%	4.1909	eurils

מקור: Bloomberg

לפרטים נוספים: צור קשר

במהלך השבוע החולף, על רקע המשך מלחמת הסחר והחלת מדיניות המכסים ב – 2.04 המסחר בשווקים הפיננסיים הגלובליים התנהל במגמה שלילית כאשר שער הדולר פורץ את רף ה 3.80 ומתייצב בקרבת רמת 3.82 שדולר. בתום יום המסחר של ה – 8.04 מדד הדאו ג'ונס עמד ברמת 37,646 נק', ירידה בשיעור של 1.80% לעומת רמות הסגירה של שבוע שעבר, מדד הנאסד"ק 100 נסחר ברמת 17,090 נק', ירידה בשיעור של 1.80% לעומת רמות הסגירה של שבוע שעבר, מדד ה-S&P 500 סגר ברמת 4,983 נק', ירידה בשיעור של 1.80% לעומת רמות הסגירה של שבוע שעבר, מדד הפוטסי 100 האנגלי נסחר ברמת 7,911 נק', ירידה בשיעור של 1.80% לעומת רמות הסגירה של שבוע שעבר, מדד הדאקס הגרמני נסחר ברמה של 20,280 נק', ירידה בשיעור של 1.80% לעומת רמת הסגירה של שבוע שעבר.

### ארצות הברית

השהיית המכסים שהטילה ארה"ב על שותפות הסחר ל 90 יום סימנה כ"צפירת הרגעה" לשווקים ואותתה על כך כי קיימת נכונות לתאם הסדרה של הגרעון המסחרי בדרכים דיפלומטיות ומטיבות. חוסר הוודאות בשאלת עתיד השפעת מלחמת הסחר עם העלאת המכסים בין ארצות הברית לסין זיעזע את השווקים הפיננסיים בבורסות בעולם בדגש על הבורסות האמריקאיות והסיניות. בעקבות הטלת מכסים מצד ארה"ב על סין ומכסי נגד שהטילה סין, הכריז הנשיא טראמפ על הטלת מכסים נוספים על תוצרת סין אשר הגיבה במכסים חזרה, וכך הנשיא טראמפ שב והעלה את המכסים על סין ב- 52% נוספים לכדי 104% מכס על יבוא סחורות מסין ובמצטבר מדובר על מס של יותר מ 120%. מהלכים הבאים להתמודד עם הגרעון האמריקאי בסחר הגלובלי והיקף החוב הלאומי הגדל באופן עקבי מזה שנים רבות. אל מול סין עמד הגרעון בשנה שעברה על יותר מטריליון דולר. לאחר הכרזה על המכסים הנוספים על סין השווקים הפיננסיים הגיבו בירידות נוספות, לצד עליה בתשואות אגרות החוב האמריקאיות לטווחים הארוכים אשר רשמו עליה חדה בעקבות מכירות משמעותיות שביצעו משקיעים זרים, אולם ההודעה על השהיית בלמה את הירידות וגררה לנסיקות שערים במדדים המרכזיים עד כדי שיעורים דו ספרתיים.

מתחילת החודש ועד להשהיית המכסים מדדי S&P 500, ומדד הנאסד"ק ירדו ב 12%, מנגד מדד ההאנג סאנג הסיני ירד 13.5% מתחילת החודש. התשואות על אגרות החוב האמריקאיות לכ-10 שנים עלו בלילה אחד לעבר ל 4.38%, וחצו את ה- 4.50% באג"ח ל- 30 שנים. עלייה בתשואות נובעת ממכירות של אג"ח ממשלתיות בעקבות העלייה ברמת הסיכון ומכירות לאו דווקא מצד ממשלת סין בלבד. ראוי לציין כי עליה בתשואות האמריקאיות גוררת עלייה בעלות גיוס החוב של הממשל האמריקאי. השילוב של עליית רמת המחירים בעקבות המכסים לצד האטה בפעילות הכלכלית בשל רמת ריבית גבוהה והירידה בביקושים עם הפגיעה בסחר העולמי ובשרשראות האספקה הינם מתכון ברור לגלישה למיתון מצב אותו יבקשו למנוע בארה"ב בין היתר באמצעות ההודעה על השהיית המכסים צעד מקדים לצורך לנקוט בהקלה מוניטרית והפחתת הריבית.

סין שהכריזה על העלאה של 84% במכסים על ארצות הברית, גרמה לירידה נוספת בשווקים הפיננסיים הבינלאומיים, אולם הכרזת הנשיא טראמפ על השהיית המכסים להוציא סין בה המכס נסק לכדי 125% !!! גררה לעליות שערים חדות.

היואן הסיני הגיב בחולשה לצעדי הממשל בארה"ב



שוק המניות בסין מגיב בעוצמה פחותה להשהיית המכסים

ASIAN MARKETS			
●	<b>NIKKEI 225 INDEX</b> .N225		
	34,609.0	+2,894.97	+9.13% ▼
★	<b>HANG SENG INDEX</b> .HSI		
	20,681.78	+417.29	+2.06% ▼
🇹🇼	<b>TAIEX</b> .TWII		
	19,000.03	+1,608.27	+9.25% ▼
🇰🇷	<b>KOSPI</b> .KS11		
	2,445.06	+151.36	+6.6% ▼

מחירי האנרגיה המשיכו לצנוח השבוע עם התגברות החשש להאטה גלובלית וירידה בביקושים לצד ההחלטה על הגדלת היצע הדלקים והגז ע"י מדינות אופק + החל מחודש מאי. מחיר הדלק מסוג ( WTI אמריקאי) צנחו לעבר 58 דולר לחבית, ומחיר חבית דלק מסוג הים הצפוני BRENT נסחרת ברמת 60 דולר לחבית. אולם עם ההודעה על השהיית המכסים שבו לעלות מחירי הדלקים כאשר ה BRENT נסק לעבר כ 66 דולר לחבית, בהמשך ונחלש לעבר 63.5 דולר לחבית.

הנשיא טראמפ מנסה לגרור את סין להתקפל מצעדיה, להערכתנו התנודות בשווקים בצל מהלומות הצדדים באמצעות הטלת מכסים בין מדינות עשוי להמשך בטווח הקצר – בינוני. הצדדים יידרשו להכנס למשא ומתן במטרה להרגיע את השווקים וניתן לצפות כי הנפגעת הגדולה והמרכזית סין תידרש לחפש "סולם" לרדת מהעץ. שחיקת שווי תיק הנכסים של הציבור, התנודות בשוק האג"ח, והחשש מאפקט המיתון בארצות הברית תורם ללחץ הפנימי על הנשיא טראמפ להשהות את המכסים ניתן היה לצפות כי ללא מהלכי הבלימה הרי שלחצים דומים היו מתקבלים מצד הקונגרס והסנאט במטרה לצמצם את השפעת מדיניות המכסים של הנשיא טראמפ על יחסי הסחר עם השותפים המרכזיים.

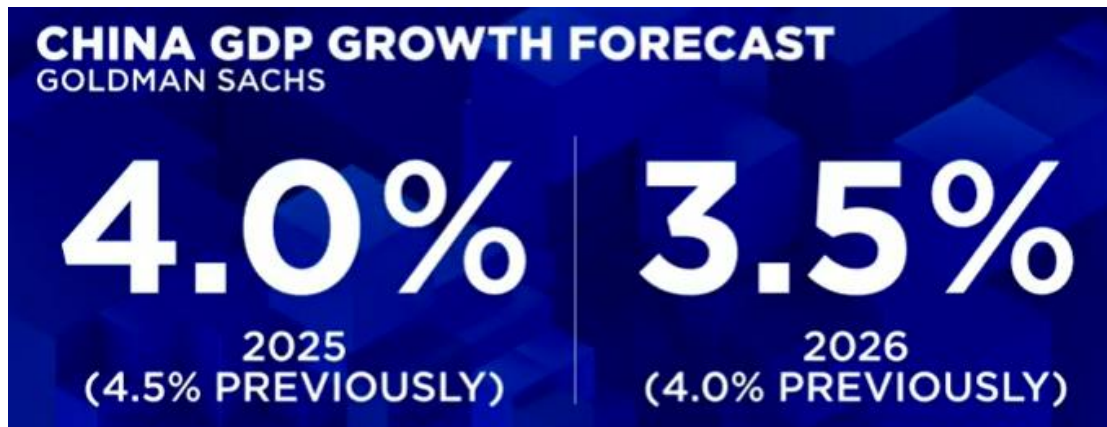


צעדי הממשל האמריקאי מזכירים את "המשבר הכלכלי" של ימי מגפת הקורונה בסין מצב שהשפיע על הצמיחה הגלובלית. להערכתנו במקרה של המשך העלייה בתשואות האג"ח הדולריות הדבר יתמוך בצעדים מרכיבים מצד הבנק המרכזי האמריקאי ה-FED שיפעל באמצעות מדיניות מרחיבה QE והפחתת ריבית הדולר לצד רכש אג"ח במטרה לספוג עודפי היצע לצורך מיתון השפעת עודפי ההיצע על התשואות.

### אירופה –

הנשיא טראמפ השהה את המכס על אירופה (בשיעור של 20%), על רקע היקף הסחר (כ- 1.8 טריליון דולר) וההאטה בפעילות הכלכלית באירופה, סביר להניח כי המשא ומתן אל מול אירופה יהיה קל יותר מזה שאל מול סין, ויפעל לסגירת הגירעון המסחרי של ארצות הברית מול אירופה בין היתר באמצעות רכש מוצרי אנרגיה אמריקאית. על אף החשש מעלייה במחירים במקרה של הטלת מכסים, באירופה הבנק המרכזי צפוי להמשיך במדיניות הפחתת הריבית שכן עליית מחירים בעקבות מכסים נחשבת לאירוע חד פעמי (קפיצת העקום) ולא אירוע מתמשך וכי אל מול אירופה עשוי הנשיא טראמפ לפעול להסדר במיוחד ככל שהמשבר אל מול סין יחמיר.

### בארה"ב הופחתה תחזית הצמיחה בסין לעקבות האירועים



האינפלציה באירופה ממשיכה להתקרב כאשר בחודש מרץ עלה מדד המחירים לצרכן ב-2.2%, נתון אשר קרוב לטווח היעד של הבנק המרכזי האירופי – דבר התומך במדיניות הפחתת ריבית האירו.

כפי שכבר כתבנו, בכירים בבנק המרכזי האירופי ה-ECB תומכים בהפחתת ריבית נוספת כבר בחודש אפריל על רקע נתוני האינפלציה הנמוכים, במקביל נשיאת ה-ECB הגברת לגארד הוסיפה ואמרה כי אומנם מצד אחד נדרש להזהר מהאטה בפעילות של הכלכלה האירופית וכי ניתן להקל על ההלוואות שנטלו במיוחד על רקע הציפייה כי הסיכון לעליית האינפלציה בעקבות המכסים של הנשיא דונאלד טראמפ הינם נמוכים ממה שצפו עד כה הכלכלנים.

### לפרטים נוספים: צור קשר

### ישראל –

חולשת השקל אל מול המטבעות המרכזיים נמשכה זה שבוע נוסף. במקור הטלת המכסים ועמם חוסר הוודאות גררו לירידות משמעותיות בשווקים הפיננסיים הן בשוקי המניות והן בשוקי אגרות החוב. השקל נחלש השבוע לעבר רמת 3.83 שקל לדולר והתייצב מעל ל 3.80 שקל לדולר. אולם הודעת הנשיא על השהיית המהלך תרמה להתחזקות השקל אל מול הדולר לעבר רמת 3.76 ₪ לדולר.

להערכתנו בחודש אפריל רכבת ההרים בשער הדולר/שקל עשויה להמשיך והשווקים ינועו בתנודתיות בין היתר על פי מוצא פיו של נשיא ארצות הברית מר. דונאלד טראמפ וכפועל יוצא מתגובתה של סין. פעילותם של המוסדיים הנדרשים לנזילות בעקבות הירידות החדות והקריאה לביטחונות מחייבים משנה זהירות שכן הדבר עשוי לסמן מצוקה ופעילות חריגה. בנק ישראל הפועל כמבוגר האחראי נדרש לסייע ולמתן פעילות נקודתית חריגה.

בטווח הארוך לשנת 2025 להערכתנו השקל עשוי לשוב להתחזק ולנוע לעבר טווח שערים של 3.45 - 3.74 שקל לדולר, כאשר התנודתיות המשמעותית עשויה להמשיך במטווח הקצר מכירות היצואנים בולמות את הפיחות מתחת לרמת ה 3.85 ₪ לדולר אולם בסביבת מלחמות מחירים הדולר עשוי לנוע אף לעבר רמות הקיצון של ימי המערכה הצבאית. במבט לטווח ארוך אין שינוי בהערכתנו כי השקל ישוב וייתחזק.

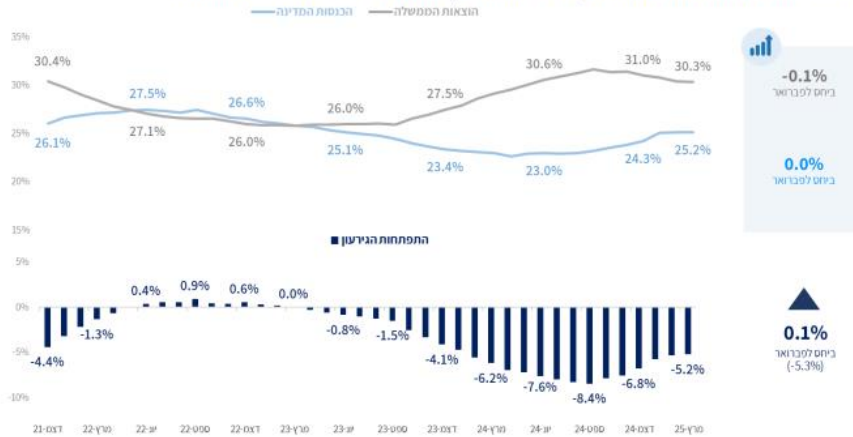
בנק ישראל החליט להותיר את רמת הריבית המוניטרית ברמת 4.5% כאשר הבנק מצפה עד סוף הרבעון הראשון 2026 לבצע 2 הפחתות ריבית. לפי מחלקת המחקר של הבנק תחזית הצמיחה של ישראל עודכנה כלפי מטה, כעת התוצר צפוי לצמוח ב- 3.5% וב- 4.0% בשנים 2025 ו-2026 בהתאמה, שיעור נמוך מתחזית חודש ינואר. להערכת החטיבה במהלך תקופת התחזית צפויה התאוששות של ההיצע, שתתרום להתמתנות האינפלציה. שיעור האינפלציה במהלך שנת 2025 צפוי לעמוד על 2.6%, ובמהלך 2026 על 2.2%. להערכת החטיבה, הגרעון בתקציב הממשלה צפוי להסתכם ב-4.2% תוצר בשנת 2025 וב-2.9% בשנת 2026. תחזית הגירעון משקפת עדכון כלפי מטה עבור שנים אלו בהשוואה לתחזית הקודמת, זאת נוכח העלאת תחזית ההכנסות. יחס החוב לתוצר צפוי לעמוד על כ-69 אחוזי תוצר בסוף 2025 ולרדת ל-68 אחוזי תוצר ב-2026.

על פי משרד האוצר הגירעון המצטבר ב-12 החודשים האחרונים קטן בכ-0.1 נקודות אחוז ועמד על כ-5.2% מהתוצר. להערכתנו הירידה בגירעון עשויה להפגע במידה ומלחמת הסחר תגרור האטה בפעילות הכלכלית הגלובלית ותפגע בענף ההייטק - מנוע היצוא והצמיחה של הכלכלה הישראלית.

### לפרטים נוספים: צור קשר

## תרשים 1

התפתחות העודף / גירעון, ההוצאות וההכנסות כאחוז מהתוצר  
התרשים מציג התפתחות של ההכנסות, ההוצאות והגירעון המצטברים ב-12 החודשים האחרונים



## שוק המתכות

**LME** - מדד ה- LME בבורסת המתכות בלונדון עמד בסיום יום המסחר ב 08.04 ברמת 3,772 נק', ירידה בשיעור של 2.20% לעומת רמות הסגירה של שבוע שעבר.

**COPPER** - מחיר הנחושת ירד במהלך שבוע המסחר, כאשר בתום יום המסחר של ה-08.04 עמד המחיר על רמת 8,655 דולר לטון, ירידה בשיעור של 1.40% לעומת הרמות הסגירה של שבוע שעבר. רמת המלאים עלתה במהלך השבוע, כאשר ב-08.04 עמדו המלאים על רמת 213,450 טון, עליה בשיעור של 1.30% לעומת רמות הסגירה בשבוע שעבר.

**ZINC** - מחיר האבץ ירד במהלך שבוע המסחר, כאשר בתום יום המסחר של ה-08.04 עמד המחיר על 2,563 דולר לטון, ירידה בשיעור של 3.50% לעומת הרמה בשבוע שעבר. רמת המלאים ירדה במהלך השבוע, כאשר ב-08.04 עמדו המלאים על 125,825 טון, ירידה בשיעור של 3.40% לעומת רמות הסגירה בשבוע שעבר.

**NICKEL** מחיר הניקל ירד במהלך שבוע המסחר, כאשר בתום יום המסחר של ה-08.04 עמד המחיר על 14,180 דולר לטון, ירידה בשיעור של 2.70% לעומת רמות הסגירה בשבוע שעבר. רמת המלאים עלתה במהלך השבוע, כאשר ב-08.04 עמדו המלאים על רמת 202,938 טון, עליה בשיעור של 1.30% לעומת רמות הסגירה בשבוע שעבר.

**ALUMINIUM PRIM** - מחיר האלומיניום ירד במהלך שבוע המסחר, כאשר בתום יום המסחר של ה-08.04 עמד על 2,349 דולר לטון, ירידה בשיעור של 1.20% לעומת רמות הסגירה בשבוע שעבר. רמת מלאי האלומיניום ירדה במהלך השבוע, כאשר ב-08.04 עמדו המלאים על רמת 452,525 טון, ירידה בשיעור של 0.90% לעומת רמות הסגירה בשבוע שעבר.

[לפרטים נוספים: צור קשר](#)

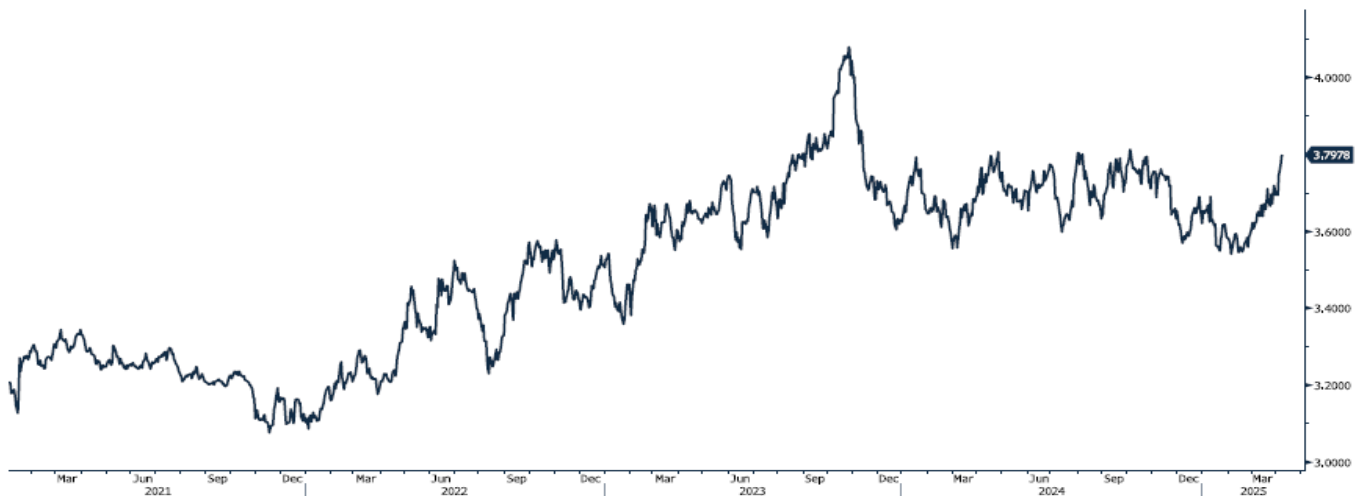
## גרף מדד ההובלה הימית BDI

BDIY Index (BDI Baltic Exchange Dry Index)



## גרף הדולר/שקל

ILS Currency (Israeli Shekel Spot)



[לפרטים נוספים: צור קשר](#)



### אבץ

מצורפים גרפים של אבץ ל3 חודשים, גרף מדד ה - LME 3 חודשים, סטיות התקן הגלומות של המחיר, רמת מלאי המתכת והפרש בין מחיר לשלושה חודשים לבין מחיר מימוש.



### בדיל

מצורפים גרפים של בדיל ל3 חודשים, גרף מדד ה - LME 3 חודשים, סטיות התקן הגלומות של המחיר, רמת מלאי המתכת והפרש בין מחיר לשלושה חודשים לבין מחיר מימוש.



#### מקור: Bloomberg

WWW.PRICO.COM  
E.Mail: info@prico.com

1 Ben Gurion St., B.S.R. Tower #2 | Bnei Brak 51201 Israel  
P.O.Box 6400 Tel-Aviv 61063, Israel

#### לפרטים נוספים: צור קשר

Tel: 972-3-6167070  
fax: 972-3-6167060



### ניקל

מצורפים גרפים של ניקל ל-3 חודשים, גרף מדד ה- LME 3 חודשים, סטיות התקן הגלומות של המחיר, רמת מלאי המתכת והפרש בין מחיר לשלושה חודשים לבין מחיר מימוש.



### עופרת

מצורפים גרפים של עופרת ל-3 חודשים, גרף מדד ה- LME 3 חודשים, סטיות התקן הגלומות של המחיר, רמת מלאי המתכת והפרש בין מחיר לשלושה חודשים לבין מחיר מימוש.



מקור: Bloomberg

WWW.PRICO.COM  
E.Mail: info@prico.com

1 Ben Gurion St., B.S.R. Tower #2 | Bnei Brak 51201 Israel  
P.O.Box 6400 Tel-Aviv 61063, Israel

לפרטים נוספים: [צור קשר](#)

Tel: 972-3-6167070  
fax: 972-3-6167060

### אלומיניום (PRIM)

מצורפים גרפים של אלומיניום (PRIM) ל3 חודשים, גרף מדד ה - LME 3 חודשים, סטיות התקן הגלומות של המחיר, רמת מלאי המתכת והפרש בין מחיר לשלושה חודשים לבין מחיר מימוש.



### אלומיניום (ALLOY)

מצורפים גרפים של אלומיניום (ALLOY) ל3 חודשים, גרף מדד ה - LME 3 חודשים, סטיות התקן הגלומות של המחיר, רמת מלאי המתכת והפרש בין מחיר לשלושה חודשים לבין מחיר מימוש.



מקור: Bloomberg

WWW.PRICO.COM  
E.Mail: info@prico.com

1 Ben Gurion St., B.S.R. Tower #2 | Bnei Brak 51201 Israel  
P.O.Box 6400 Tel-Aviv 61063, Israel

לפרטים נוספים: [צור קשר](#)

Tel: 972-3-6167070  
fax: 972-3-6167060



### קובלט (Cobalt)

מצורפים גרפים של קובלט ל-3 חודשים, גרף מדד ה- LME 3 חודשים, סטיות התקן הגלומות של המחיר, רמת מלאי המתכת והפרש בין מחיר לשלושה חודשים לבין מחיר מימוש.



### נחושת

מצורפים גרפים של נחושת ל-3 חודשים, גרף מדד ה- LME 3 חודשים, סטיות התקן הגלומות של המחיר, רמת מלאי המתכת והפרש בין מחיר לשלושה חודשים לבין מחיר מימוש.



מקור: Bloomberg

לפרטים נוספים: צור קשר

WWW.PRICO.COM  
E.Mail: info@prico.com

1 Ben Gurion St., B.S.R. Tower #2 | Bnei Brak 51201 Israel  
P.O.Box 6400 Tel-Aviv 61063, Israel

Tel: 972-3-6167070  
fax: 972-3-6167060

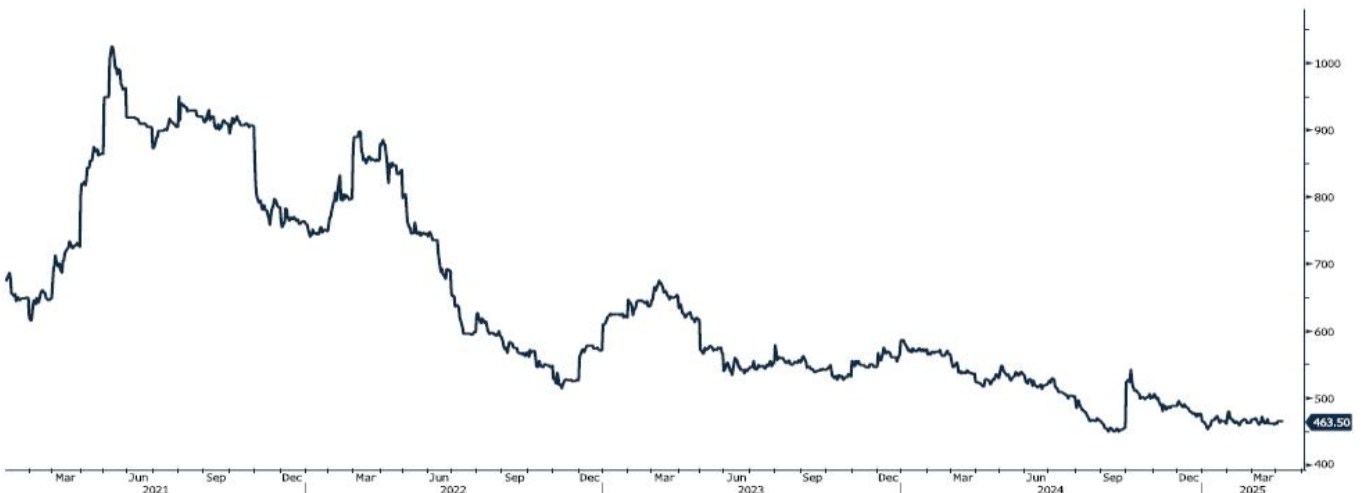
### גרף ה - HOT ROLLED COIL STEEL

HRC1 Comdty (Generic 1st 'HRC' Future)



### גרף ה - Steel HRC China

LCY1 Comdty (Generic 1st 'LCY' Future)



מקור: Bloomberg

לפרטים נוספים: צור קשר

WWW.PRICO.COM  
E.Mail: info@prico.com

1 Ben Gurion St., B.S.R. Tower #2 | Bnei Brak 51201 Israel  
P.O.Box 6400 Tel-Aviv 61063, Israel

Tel: 972-3-6167070  
fax: 972-3-6167060



## גרף פלדה מסוג REBAR

JBP1 Comdty (Generic 1st 'JBP' Future)



## גרף ה - נירוסטה

ZST1 Comdty (Generic 1st 'ZST' future)



מקור: Bloomberg

[לפרטים נוספים: צור קשר](#)

WWW.PRICO.COM  
E.Mail: info@prico.com

1 Ben Gurion St., B.S.R. Tower #2 | Bnei Brak 51201 Israel  
P.O.Box 6400 Tel-Aviv 61063, Israel

Tel: 972-3-6167070  
fax: 972-3-6167060

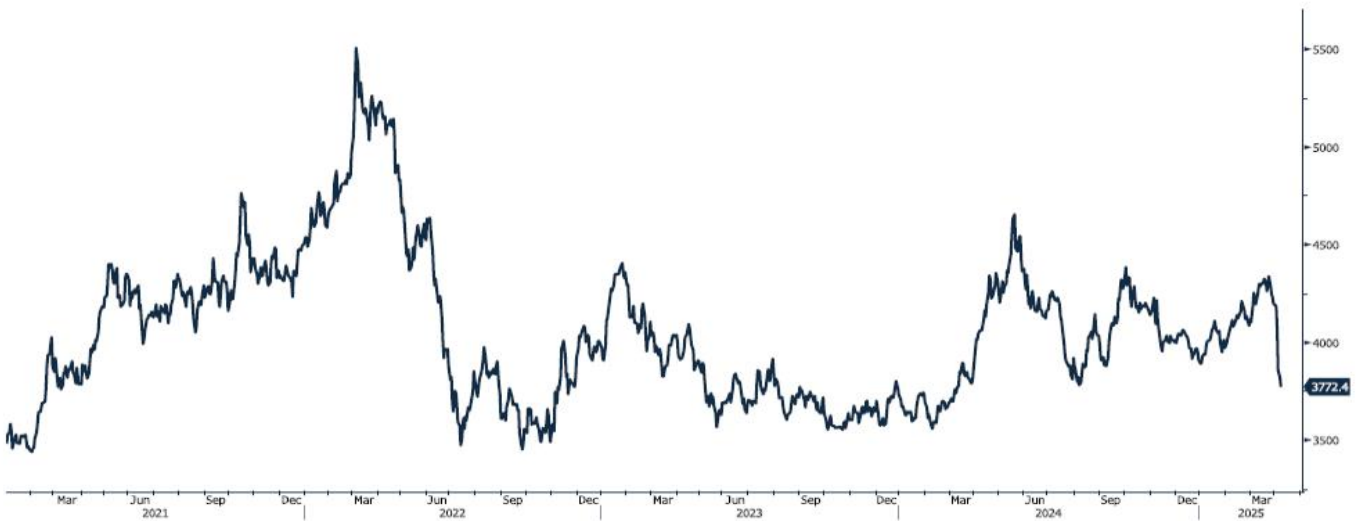
## גרף הליתיום

L4CNAVHTQ Index (CN Li2CO3 99% DEL)



## גרף מדד LME INDEX

LMEX Index (London Metal Exchange LMEX Metals Index)



מקור: Bloomberg

לפרטים נוספים: צור קשר

WWW.PRICO.COM  
E.Mail: info@prico.com

1 Ben Gurion St., B.S.R. Tower #2 | Bnei Brak 51201 Israel  
P.O.Box 6400 Tel-Aviv 61063, Israel

Tel: 972-3-6167070  
fax: 972-3-6167060

אין לראות במידע המופיע בסקירה משום המלצה לביצוע פעולות ו/או ייעוץ השקעות ו/או שיווק השקעות ו/או ייעוץ מכל סוג שהוא. המידע המוצג הינו לידיעה בלבד ואינו מהווה תחליף לייעוץ המתחשב בנתונים ובצרכים המיוחדים של כל אדם. כל העושה במידע הנ"ל שימוש כלשהו - עושה זאת על דעתו בלבד ועל אחריותו הבלעדית. קבוצת פריקו ו/או חברות קשורות ו/או בעלי עניין, ו/או עובדים ו/או נושאי משרה בכל אחד מאלו, עשויים להיות בעלי עניין בניירות הערך והנכסים הפיננסיים המוזכרים באתר.

פרטים והסברים באשר לבחינת החשיפות השונות וכן באשר לאסטרטגיות הניתנות לביצוע על מנת לגדר חשיפות אלו ניתן לקבל בדסק אנליסטים בפריקו.

**דבר פרטים נוספים באמור לעיל ניתן לפנות למשרדינו בטלפון : 03-6167070**  
**סקירות שוק ומידע נוסף בנושא מכשירים פיננסיים ניתן למצוא באתר פריקו / <https://www.prico.co.il/>**  
**אין במסמך זה משום הצעה ו/או ייעוץ ו/או המלצה כל שהיא לביצוע ו/או אי ביצוע עסקה כל שהיא למתעניינים, יש לפנות לדסק אנליסטים לקבלת מידע ופרטים נוספים**



**לגידור חשיפות וביצוע, צרו קשר 03-6167070**

*No currency is Foreign to us. Prico*

<p><b>שירותים פיננסיים</b></p> <ul style="list-style-type: none"> <li>- ניתוח חשיפות</li> <li>- הנדסה פיננסית</li> <li>- תכנון ובניית אסטרטגיות</li> <li>- ליווי שוטף</li> <li>- ייעוץ אישי</li> </ul>	<p><b>Financial Services</b></p> <ul style="list-style-type: none"> <li>- Financial exposure analysis</li> <li>- financial engineering</li> <li>- Planning and formulation of strategy</li> <li>- Ongoing performance monitoring</li> <li>- Personal consulting</li> </ul>
<p><b>חדר עסקאות</b></p> <ul style="list-style-type: none"> <li>- ביצוע עסקאות</li> <li>- מטבע חוץ, שקל חדש</li> <li>- שערי ריבית, מדדים</li> <li>- Commodities חומרי גלם</li> <li>- קרנות, ניירות ערך</li> </ul>	<p><b>Dealing Room</b></p> <ul style="list-style-type: none"> <li>- Transaction, execution, hedging strategy</li> <li>- Forex, ILS</li> <li>- Interest rates, indices, OTC</li> <li>- Raw materials, commodities</li> <li>- Funds, securities</li> </ul>
<p><b>מחקר ייעוץ ופיתוח</b></p> <ul style="list-style-type: none"> <li>- ניירות עמדה</li> <li>- עבודות חשיפה</li> <li>- תזרימית ומאזנית</li> <li>- ליווי פרויקטים</li> <li>- חוות דעת</li> <li>- סקירות מקרו כלכליות</li> <li>- ניתוח טכני-גרפי</li> <li>- דיווח תקופתי, יומי</li> <li>- קשר ישיר</li> <li>- קו חם</li> </ul>	<p><b>R&amp;D, Analyst &amp; Advisory</b></p> <ul style="list-style-type: none"> <li>- Position papers</li> <li>- Cash flow and balance sheet exposure analysis</li> <li>- Ongoing project measurement</li> <li>- Global market overview</li> <li>- Macroeconomic reviews</li> <li>- Technical analysis</li> <li>- Periodic, daily reports</li> <li>- Direct connection</li> <li>- Hotline</li> </ul>
<p><b>ייעוץ נכסים והשקעות</b></p> <ul style="list-style-type: none"> <li>- ייעוץ השקעות בארץ ובח"ל</li> <li>- בקרת נכסים והשקעות</li> <li>- שירותים לבנקאות פרטית</li> </ul>	<p><b>Assets &amp; Investments Advisory</b></p> <ul style="list-style-type: none"> <li>- Portfolio Advisory in Israel &amp; abroad</li> <li>- Monitoring</li> <li>- private banking services</li> </ul>
<p><b>זירות מידע ומסחר אלקטרוני</b></p> <p><a href="http://www.currencygate.com">www.currencygate.com</a>  <a href="http://www.prico.com">www.prico.com</a></p>	<p><b>Online information and trading arenas</b></p> <p><a href="mailto:info@currencygate.com">info@currencygate.com</a>  <a href="mailto:Info@prico.com">Info@prico.com</a></p>

**אין מטבע שהוא זר עבורנו. פריקו**