



סקירת מחירי מתכות

עבור חברי איגוד תעשיות מתכת, חשמל ותשתית



PRICO
Since 1979

התאחדות
התעשייתיים
בישראל



קבוצת פריקו - שירותים פיננסיים
לעסקים בינלאומיים

לפרטים נוספים: [צור קשר](#)

טבלת מחירים

שיעור שיעור מתחילת משבר הקורונה	שיעור שיעור מתחילת 2025	שיעור שיעור שנתי	שיעור שיעור חודשי	שיעור שיעור שבועי	מחיר אחרון	
37.20%	-6.92%	-7.05%	-11.43%	1.11%	2375	alum prim
81.81%	11.26%	37.86%	0.00%	-1.61%	2509	alum allow
64.01%	4.52%	-4.30%	-6.30%	5.87%	9164	copper
4.90%	-1.92%	-12.38%	-7.45%	2.41%	1914	lead
23.28%	1.50%	-12.82%	-5.54%	9.72%	15558	nickel
93.75%	6.76%	-3.66%	-12.00%	-4.77%	31049	tin
17.85%	-12.81%	-7.38%	-12.34%	1.63%	2615	zinc
30.23%	0.27%	-3.00%	-1.65%	1.16%	566	lme steel rebar
2.13%	36.87%	20.01%	-7.35%	-0.11%	33700	cobalt
61.90%	32.44%	11.12%	0.00%	2.07%	939	U.S. Midwest domestic Steel HRC
-6.50%	-3.31%	-12.80%	-2.44%	-0.76%	460	Steel HRC FOB China

• המחירים במונחי דולר לטון

טבלת מלאים

שיעור שיעור מתחילת 2025	שיעור שיעור שנתי	שיעור שיעור חודשי	שיעור שיעור שבועי	מלאי אחרון במונחי טון	
-31.26%	-15.77%	-12.45%	-2.92%	439325	alum prim
-1.25%	-1.25%	1.28%	1.28%	1580	alum allow
-21.71%	72.08%	-9.10%	-0.46%	212475	copper
8.95%	-2.20%	29.68%	12.65%	265550	lead
26.34%	168.51%	1.12%	-0.06%	202818	nickel
-40.73%	-30.86%	-20.97%	-17.18%	2845	tin
-52.31%	-56.66%	-29.76%	-10.97%	112025	zinc
102.14%	-21.92%	-8.97%	-3.40%	579	steelhome China rebar
32.96%	-10.65%	-13.17%	-1.11%	291	Steelhome China Hot Rolled Coil Total Inventory
-1.56%	36.96%	0.00%	0.00%	126	cobalt

שערי דלקים ומטבעות נבחרים

שיעור שיעור מתחילת משבר הקורונה	שיעור שיעור מתחילת 2025	שיעור שיעור שנתי	שיעור שיעור חודשי	שיעור שיעור שבועי	מחיר אחרון	
10.76%	-13.50%	-28.28%	-8.53%	-1.41%	64.56	brent crude
17.38%	-14.67%	-28.30%	-8.90%	-1.84%	61.2	light crude
6.81%	1.23%	-2.07%	1.22%	-1.55%	3.6834	usdils
9.87%	10.94%	4.65%	5.16%	1.96%	4.1786	eurils

מקור: Bloomberg

לפרטים נוספים: צור קשר

במהלך השבוע החולף, הדולר נע בתחום שערים רחב ברקע המשך מלחמת הסחר, השהיית המכסים ל-90 יום והשהיית המכסים על מוצרי סלולר, כאשר המסחר בשווקים הפיננסיים הגלובליים התנהל במגמה חיובית. בתום יום המסחר של ה-15.04 מדד הדאו ג'ונס עמד ברמת 40,368 נק', עליה בשיעור של 7.23% לעומת רמות הסגירה של שבוע שעבר, מדד הנאסד"ק 100 נסחר ברמת 18,830 נק', עליה בשיעור של 10.1% לעומת רמות הסגירה של שבוע שעבר, מדד ה-S&P 500 סגר ברמת 5,396 נק', עליה בשיעור של 8.31% לעומת רמות הסגירה של שבוע שעבר, מדד הפוטסי 100 האנגלי נסחר ברמת 8,249 נק', עליה בשיעור של 4.28% לעומת רמות הסגירה של שבוע שעבר, מדד הדאקס הגרמני נסחר ברמה של 21,253 נק', עליה בשיעור של 4.80% לעומת רמת הסגירה של שבוע שעבר.

ארצות הברית

בשבוע החולף הנשיא טראמפ הרגיע את השווקים הפיננסיים עם שתי הודעות משמעותיות, אחת כפי שכבר כתבנו, השהיית המכסים בכ-90 ימים והותרת מכסים גבוהים יותר על סין של -145% אשר בפועל גוררים לכך שלא יהיה מסחר בין המדינות והשנייה היא לאחר לחץ מצד חברות אמריקאיות גדולות הוצאת טלפונים סלולריים ומעבדים ממדיניות המכסים מול סין. שני צעדים אלו תרמו מצד אחד לעליה משמעותית בשווקים הפיננסיים אך עדיין לא החזירו את המדדים לרמתם טרם "יום השחרור" בו החלה מלחמת הסחר ב-2.4. אגרות החוב האמריקאיות רשמו התאוששו בדגש על האג"ח ל 10 שנים הידוע כמדד מפתח בעיצוב מדיניות הנשיא טראמפ, ראוי לציין כי תשואות האג"ח נותרו ברמות גבוהות מאלו שממשל טראמפ חפץ, האג"ח ל 10 שנים התייצב ברמת 4.37%, רמה אשר מלמדת על פגיעה במעמד אגרות החוב האמריקאיות ובדולר כמטבע ביטחון בעת תנודתיות. מדד הדולר (DXY) נותר נמוך ונסחר ברמת 99.6 נקודות, על אף הודעת הנשיא טראמפ על השהיית המכסים, ועל החרגת רכיבים טכנולוגיים משמעותיים במסחר עם סין.

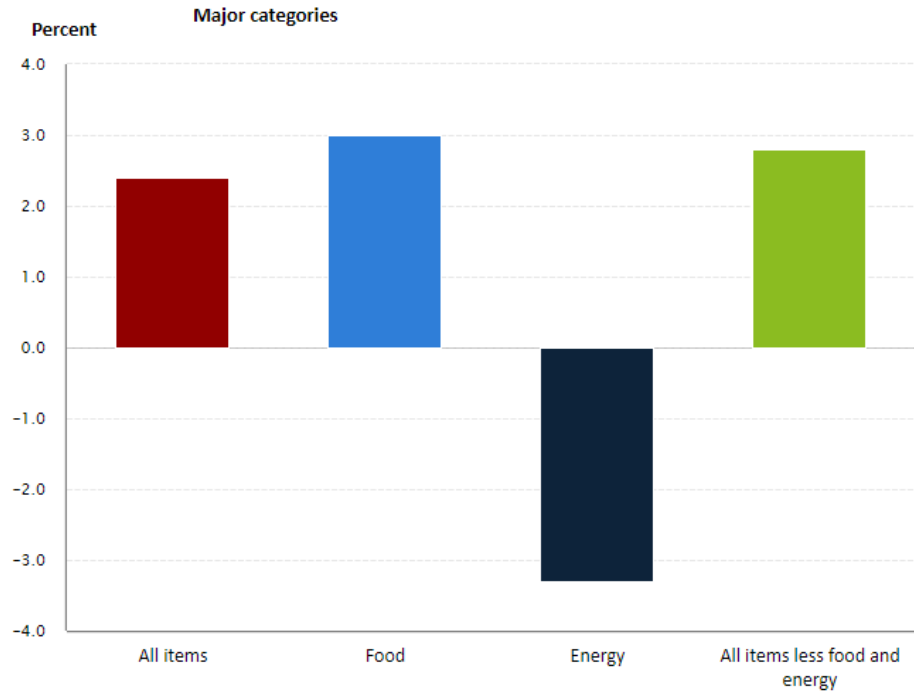
לפי טראמפ ההשגחה אשר הוכרזה ניתנה בכדי לאפשר פסק זמן לחברות הגדולות לצורך התאמת שרשראות האספקה שלהם וללא ביטול מוחלט של המכסים.

מחירי האנרגיה נותרו ברמות נמוכות בעקבות המשך החשש מגלישת הכלכלה האמריקאית למיתון, מחירי דלק אמריקאי מסוג WTI עלו מעט לעבר 61 דולר לחבית, ומחיר חבית דלק מסוג הים הצפוני BRENT (אירופה) נסחרת ברמת 64 דולר לחבית.

בשבוע החולף פורסמו בארה"ב מדדי האינפלציה אשר הראו על ירידה משמעותית ברמת המחירים, מדד המחירים לצרכן לחודש מרץ ירד ב-0.1% ירידה מפתיעה ביחס לתחזית לעלייה בשיעור של 0.1%, במונחים שנתיים עלה המדד ב-2.4% נתונים הקרובים לטווח היעד אשר מאותתים על התקררות האינפלציה. גם במדד זה מחירי האנרגיה דחפו את המדד מטה כאשר מטרתו של הנשיא טראמפ היא להוריד את מחירי האנרגיה משמעותית מתחת לרמות בהן הם שוהים כעת. חלומו של הנשיא למכור דלק במחיר של כ-2.5 דולר לגלון בעוד כיום המחיר מעל ל-3 דולר לגלון.

12-month percentage change, Consumer Price Index, selected categories, March 2025, not seasonally adjusted

Click on columns to drill down



Source: U.S. Bureau of Labor Statistics.

הממשל בארה"ב החל בהרחבת החקירה באשר לתנאי הסחר במגוון רחב של חומרי גלם בעלי חשיבות לשוק האמריקאי, כל זאת כצעד מקדים למכסים והקשחת התנאים בסחר במוצרים אלו. המוצרים כוללים את:



להערכתנו התנודתיות בשווקים והפוטנציאל לירידות משמעותיות טרם הסתיים. מחקר שערכו בנקים בארה"ב מלמדים על ציפייה גבוהה למיתון בשנה הקרובה דבר המחייב משנה זהירות. השהיית תוכנית המכסים של הנשיא טראמפ נועדה להקל ולספק תקופת מעבר לחברות לקראת צעדי המכסים הקרבים. בנוסף ביקש הממשל להרגיע את שוקי אגרות החוב ולמנוע את נסיקת התשואות בעקבות ירידת המחירים שנוצרה בשווקים. הערכה כי במידה והשווקים יירגעו צפוי טראמפ להמשיך ולפגוע במסחר עם סין עד שיצליח בראות עיניו להשיג עסקה טובה לצמצום הגרעון בסחר. התנהלות זו מסכנת את שרשראות האספקה מכיוון שסין אומנם פרקטית ותשאף להסכם מול ארצות הברית, אך לא בכל מחיר, הצטברות מכולות בנמלי סין מלמדת על השפעת המכסים בדומה למצב של ימי הקורונה. נתוני הצמיחה שפורסמו בסין והמלמדים על צמיחה גבוהה מהצפוי עשויים לעודד הקשחת תנאים מצד הממשל הסיני.

– אירופה

הכלכלה האירופאית חשופה להשפעות השליליות של זעזוע בשרשראות האספקה, עם זאת מדיניות הנשיא טראמפ מובילה לאי וודאות ומשנה זהירות דבר הגורר לכך שתושבים אירופאים מחזירים כספי השקעות חזרה מאמריקה לאירופה בכדי להפחית סיכונים וכצעד תגובה למדיניות "America First".

שוק הרכב האירופי סובל אף הוא מחוסר וודאות משמעותי כאשר הנשיא טראמפ בחר להטיל 25% מכסים על שוקי הרכב ועל שוק חלפי הרכב המיובאים ממדינות מחוץ לארה"ב [מהלך הפוגע בעיקר ברכבי יוקרה שכן רכבים אירופאים, יפנים ועוד מיוצרים בעיקר בארה"ב]. עם זאת הצפי לכך שהנשיא טראמפ יקל גם במכסים אלה תרם לעליית מניות הרכב באירופה. החשש שהנשיא טראמפ יבחר בחודש מאי להטיל מכסים נוספים על שוק חלפי הרכב.

כפי שכבר כתבנו, על אירופה הנשיא טראמפ, אמנם אירופה עשויה להחזיר במכסים דומים אולם הערכה כי בניגוד לסין המשא ומתן מול אירופה יהיה פשוט יותר בכדי לצמצם את הגרעון המסחרי של ארצות הברית מול אירופה.

האינפלציה באירופה ממשיכה להתקרב כאשר בחודש מרץ עלה מדד המחירים לצרכן ב-2.2%, נתון אשר קרוב לטווח היעד של הבנק המרכזי האירופי ותומך בהמשך הפחתות הריבית של האירו ע"י הבנק המרכזי (ECB).

– ישראל

בעקבות ה"התקפלות" של הנשיא טראמפ והתיקון המשמעותי שבא בעקבותיו בבורסה האמריקאית, לצד היחלשות דרמטית של הדולר בעולם, התחזק שער השקל משמעותית מרמת ה-3.80 ₪ לדולר, לעבר רמת 3.68 שקל לדולר לראשונה מתחילת חודש אפריל. בניגוד לבורסה האמריקאית הבורסה הישראלית הגיבה בירידות מתונות יותר ואף נמצאת ברמה גבוהה יותר מתחילת החודש.

[לפרטים נוספים: צור קשר](#)

להערכתנו בחודש אפריל – מאי רכבת ההרים בדולר שקל עשויה להמשיך והשווקים ימשיכו להגיב למוצא פיו של נשיא ארצות הברית מר. דונאלד טראמפ וכפועל יוצא לתגובתה של סין. על אף התחזקות השקל הערכה באשר למצב המקומי הציפייה לעסקת שחרור חטופים לצד המשא ומתן הישיר בנוגע לגרעין האיראני עשויים לטלטל את השוק המקומי. להערכתנו בשלב זה פוטנציאל התחזקות השקל מוגבל בתנועה לעבר 3.62 שקל לדולר, ורכבת ההרים בבורסה האמריקאית עשויה לגרור לעליה נוספת בשער הדולר לעבר רמת 3.82 שקל לדולר.

בטווח הארוך לשנת 2025 להערכתנו השקל עשוי להתחזק ולשוב לעבר טווח שערים של 3.45 - 3.74 שקל לדולר, כאשר התנודתיות המשמעותית עשויה להמשיך.

לפי הלשכה המרכזית לסטטיסטיקה בחודש מרץ רשם מדד המחירים צרן עלייה של - 0.5%, ובמונחים שנתיים עלה המדד ב-3.3%, נתונים גבוהים מהתחזית וגבוהים בכלל לעומת מצב האינפלציה בשאר המדינות בעולם. הערכה כי מדד אפריל יעמוד על כ 0.7% ובחישוב שנתי 3.15%.

קבוצות מוצרים / שירותים	אחוז שינוי	התרומה לשיעור השינוי במדד
שירותי דיור בבעלות הדיירים	1.2	0.2122
הוצאות על נסיעות לחו"ל וטיסות בארץ	1.7	0.0716
הארחה, נופש וטיולים	6.5	0.0484
הלבשה	2.3	0.0442
עריכת מסיבות ואירועים	1.6	0.0170
נסיעה בתחבורה ציבורית	2.3	0.0146
הנעלה	2.3	0.0135
פירות טריים	1.3	0.0129
דלק, הטענה ושמיים לכלי רכב	-0.8	-0.0209
ביטוח רכב	-1.8	-0.0374

בנק ישראל הותיר את רמת הריבית המוניטרית ברמת 4.5% כאשר כעת עד סוף הרבעון הראשון 2026 צפויות 2 הפחתות ריבית. לפי מחלקת המחקר של הבנק עודכנה כלפי מטה תחזית הצמיחה של ישראל, התוצר צפוי לצמוח ב-3.5% וב-4.0% בשנים 2025 ו-2026 בהתאמה, נמוך מתחזית

[לפרטים נוספים: צור קשר](#)

חודש ינואר להערכת החטיבה במהלך תקופת התחזית צפויה התאוששות של ההיצע, שתתרום להתמתנות האינפלציה. שיעור האינפלציה במהלך שנת 2025 צפוי לעמוד על 2.6%, ובמהלך 2026 על 2.2%. להערכת החטיבה, הגרעון בתקציב הממשלה צפוי להסתכם ב-4.2% תוצר בשנת 2025 וב-2.9% בשנת 2026. תחזית הגירעון משקפת עדכון כלפי מטה עבור שנים אלו בהשוואה לתחזית הקודמת, זאת נוכח העלאת תחזית ההכנסות. יחס החוב לתוצר צפוי לעמוד על כ-69 אחוזי תוצר בסוף 2025 ולרדת ל-68 אחוזי תוצר ב-2026.

שוק המתכות

LME - מדד הבורסת המתכות בלונדון עמד בסיום יום המסחר ב 15.04 ברמת 3,930 נק', עליה בשיעור של 4.19% לעומת רמות הסגירה של שבוע שעבר.

COPPER - מחיר הנחושת עלה במהלך שבוע המסחר, כאשר בתום יום המסחר של ה-15.04 עמד המחיר על רמת 9,164 דולר לטון, עליה בשיעור של 5.8% לעומת הרמות הסגירה של שבוע שעבר. רמת המלאים ירדה במהלך השבוע, כאשר ב-15.04 עמדו המלאים על רמת 212,475 טון, ירידה בשיעור של 0.46% לעומת רמות הסגירה בשבוע שעבר.

ZINC - מחיר האבץ עלה במהלך שבוע המסחר, כאשר בתום יום המסחר של ה-15.04 עמד המחיר על 2,615 דולר לטון, עליה בשיעור של 2.03% לעומת הרמה בשבוע שעבר. רמת המלאים ירדה במהלך השבוע, כאשר ב-15.04 עמדו המלאים על 112,025 טון, ירידה בשיעור של 10.9% לעומת רמות הסגירה בשבוע שעבר.

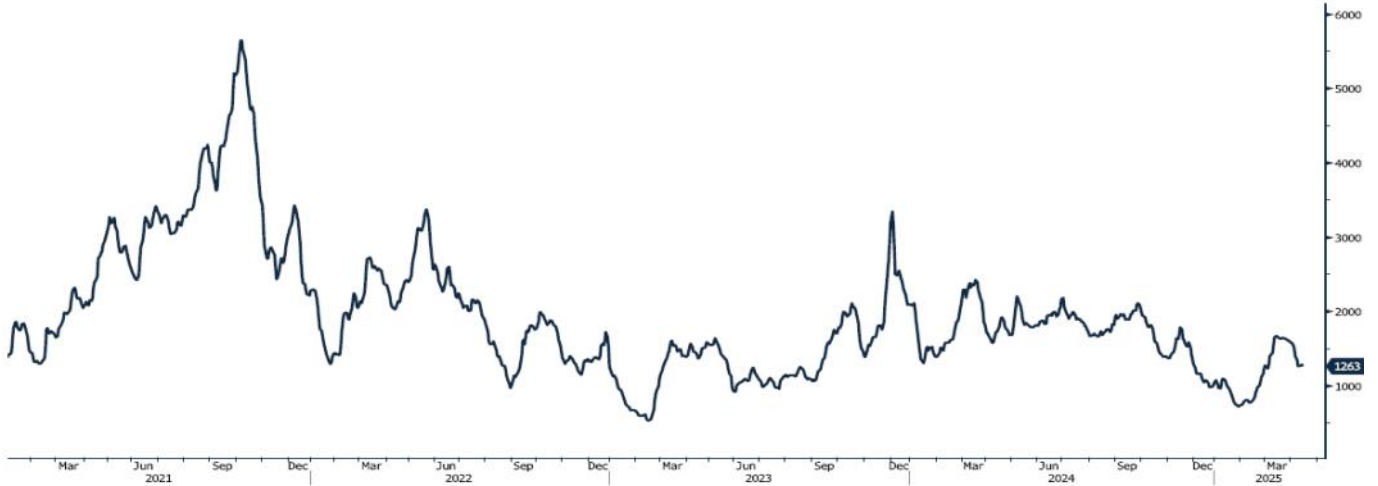
NICKEL מחיר הניקל עלה במהלך שבוע המסחר, כאשר בתום יום המסחר של ה-15.04 עמד המחיר על 15,558 דולר לטון, עליה בשיעור של 9.72% לעומת רמות הסגירה בשבוע שעבר. רמת המלאים ירדה במהלך השבוע, כאשר ב-15.04 עמדו המלאים על רמת 202,818 טון, ירידה בשיעור של 0.1% לעומת רמות הסגירה בשבוע שעבר.

ALUMINIUM PRIM - מחיר האלומיניום עלה במהלך שבוע המסחר, כאשר בתום יום המסחר של ה-15.04 עמד על 2,375 דולר לטון, עליה בשיעור של 1.11% לעומת רמות הסגירה בשבוע שעבר. רמת מלאי האלומיניום ירדה במהלך השבוע, כאשר ב-15.04 עמדו המלאים על רמת 439,325 טון, ירידה בשיעור של 2.92% לעומת רמות הסגירה בשבוע שעבר.

[לפרטים נוספים: צור קשר](#)

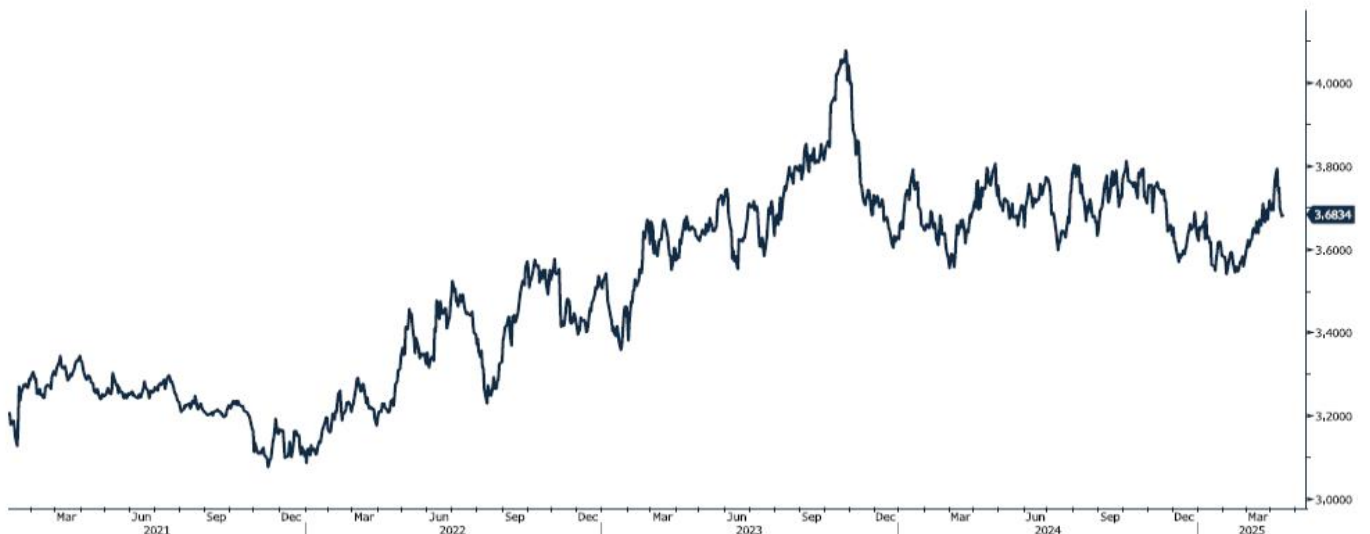
גרף מדד ההובלה הימית BDI

BDIY Index (BDI Baltic Exchange Dry Index)



גרף הדולר/שקל

ILS Curncy (Israeli Shekel Spot)



לפרטים נוספים: צור קשר

אבץ

מצורפים גרפים של אבץ ל-3 חודשים, גרף מדד ה-LME - 3 חודשים, סטיות התקן הגלומות של המחיר, רמת מלאי המתכת והפרש בין מחיר לשלושה חודשים לבין מחיר מימוש.



בדיל

מצורפים גרפים של בדיל ל-3 חודשים, גרף מדד ה-LME - 3 חודשים, סטיות התקן הגלומות של המחיר, רמת מלאי המתכת והפרש בין מחיר לשלושה חודשים לבין מחיר מימוש.



מקור: Bloomberg

WWW.PRICO.COM
E.Mail: info@prico.com

1 Ben Gurion St., B.S.R. Tower #2 | Bnei Brak 51201 Israel
P.O.Box 6400 Tel-Aviv 61063, Israel

לפרטים נוספים: צור קשר

Tel: 972-3-6167070
fax: 972-3-6167060

ניקל

מצורפים גרפים של ניקל ל-3 חודשים, גרף מדד ה-LME 3 חודשים, סטיות התקן הגלומות של המחיר, רמת מלאי המתכת והפרש בין מחיר לשלושה חודשים לבין מחיר מימוש.



עופרת

מצורפים גרפים של עופרת ל-3 חודשים, גרף מדד ה-LME 3 חודשים, סטיות התקן הגלומות של המחיר, רמת מלאי המתכת והפרש בין מחיר לשלושה חודשים לבין מחיר מימוש.



מקור: Bloomberg

WWW.PRICO.COM
E.Mail: info@prico.com

1 Ben Gurion St., B.S.R. Tower #2 | Bnei Brak 51201 Israel
P.O.Box 6400 Tel-Aviv 61063, Israel

[לפרטים נוספים: צור קשר](#)

Tel: 972-3-6167070
fax: 972-3-6167060

אלומיניום (PRIM)

מצורפים גרפים של אלומיניום (PRIM) ל3 חודשים, גרף מדד ה - LME 3 חודשים, סטיות התקן הגלומות של המחיר, רמת מלאי המתכת והפרש בין מחיר לשלושה חודשים לבין מחיר מימוש.



אלומיניום (ALLOY)

מצורפים גרפים של אלומיניום (ALLOY) ל3 חודשים, גרף מדד ה - LME 3 חודשים, סטיות התקן הגלומות של המחיר, רמת מלאי המתכת והפרש בין מחיר לשלושה חודשים לבין מחיר מימוש.



מקור: Bloomberg

WWW.PRICO.COM
E.Mail: info@prico.com

1 Ben Gurion St., B.S.R. Tower #2 | Bnei Brak 51201 Israel
P.O.Box 6400 Tel-Aviv 61063, Israel

לפרטים נוספים: [צור קשר](#)

Tel: 972-3-6167070
fax: 972-3-6167060

קובלט (Cobalt)

מצורפים גרפים של קובלט ל-3 חודשים, גרף מדד ה- LME 3 חודשים, סטיות התקן הגלומות של המחיר, רמת מלאי המתכת והפרש בין מחיר לשלושה חודשים לבין מחיר מימוש.



נחושת

מצורפים גרפים של נחושת ל-3 חודשים, גרף מדד ה- LME 3 חודשים, סטיות התקן הגלומות של המחיר, רמת מלאי המתכת והפרש בין מחיר לשלושה חודשים לבין מחיר מימוש.

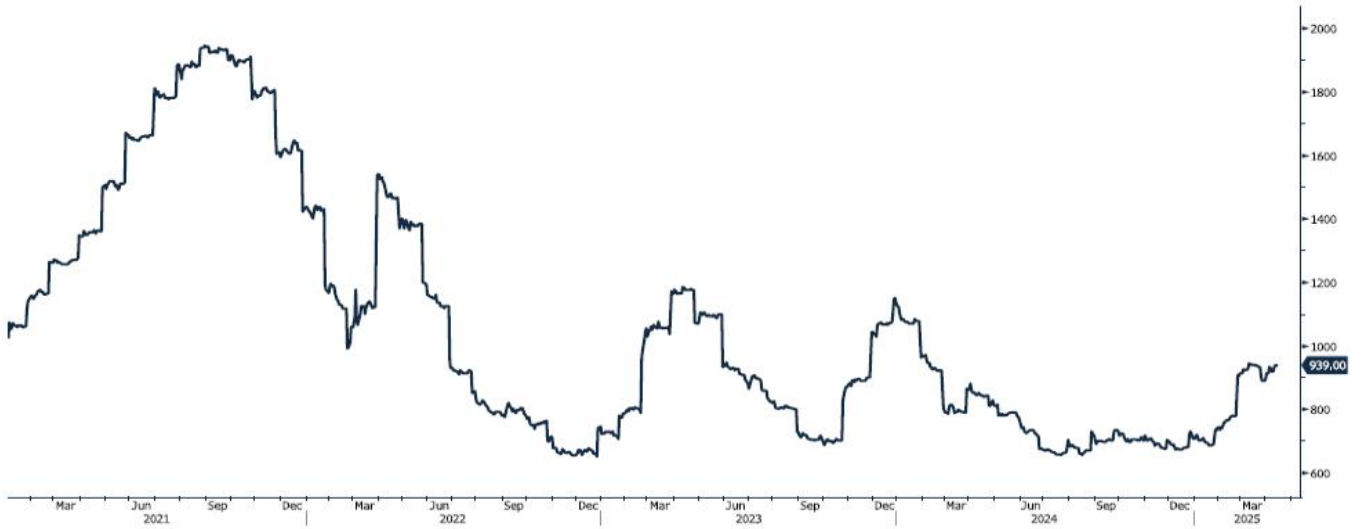


מקור: Bloomberg

לפרטים נוספים: צור קשר

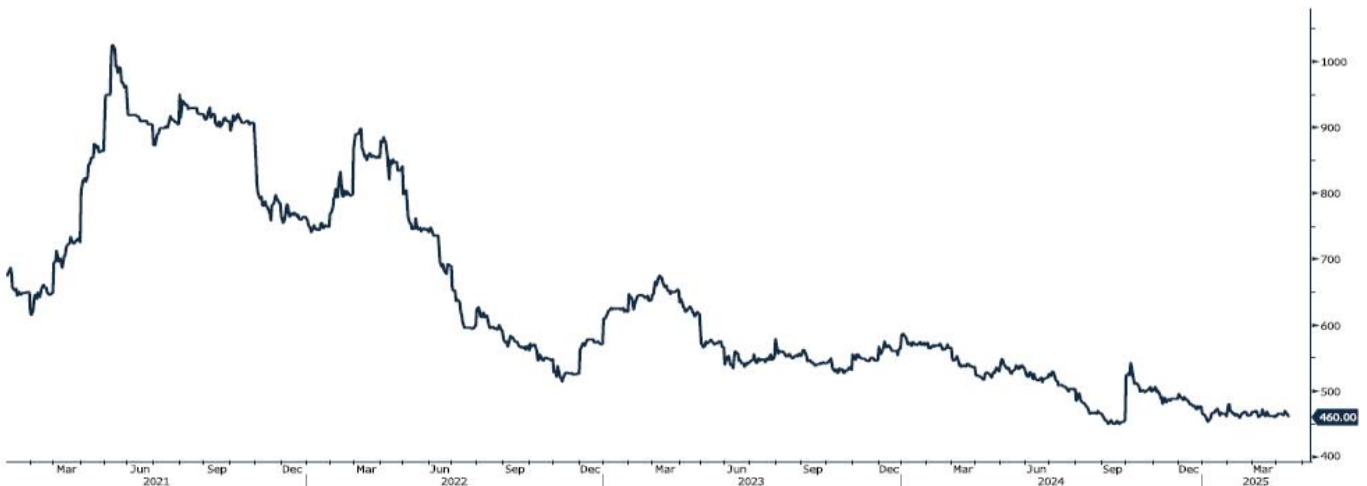
גרף ה - HOT ROLLED COIL STEEL

HRC1 Comdty (Generic 1st 'HRC' Future)



גרף ה - Steel HRC China

LCY1 Comdty (Generic 1st 'LCY' Future)



מקור: Bloomberg

לפרטים נוספים: צור קשר

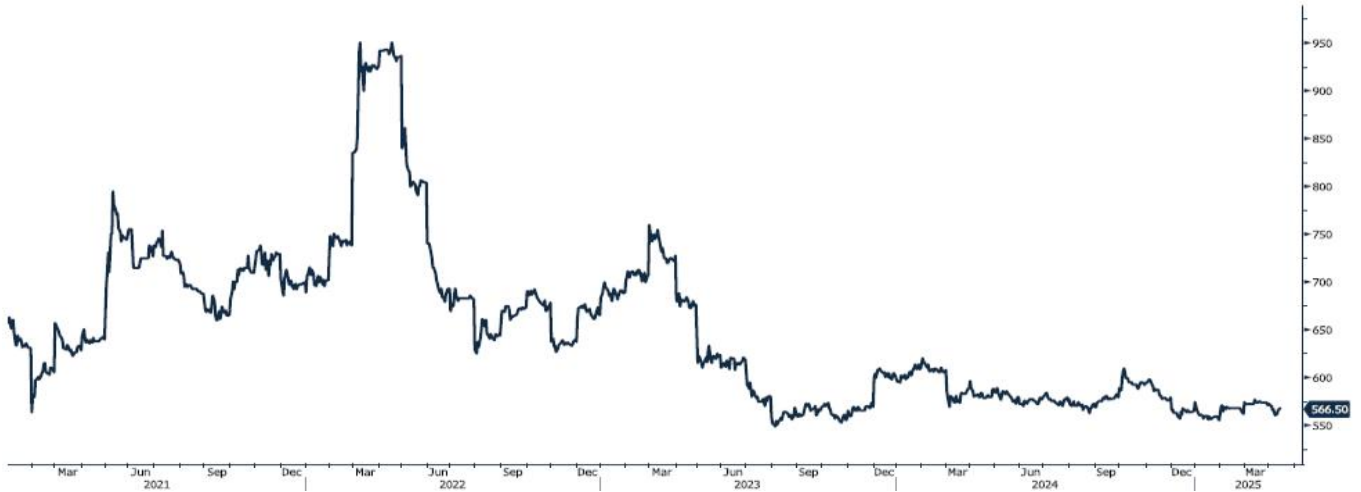
WWW.PRICO.COM
E.Mail: info@prico.com

1 Ben Gurion St., B.S.R. Tower #2 | Bnei Brak 51201 Israel
P.O.Box 6400 Tel-Aviv 61063, Israel

Tel: 972-3-6167070
fax: 972-3-6167060

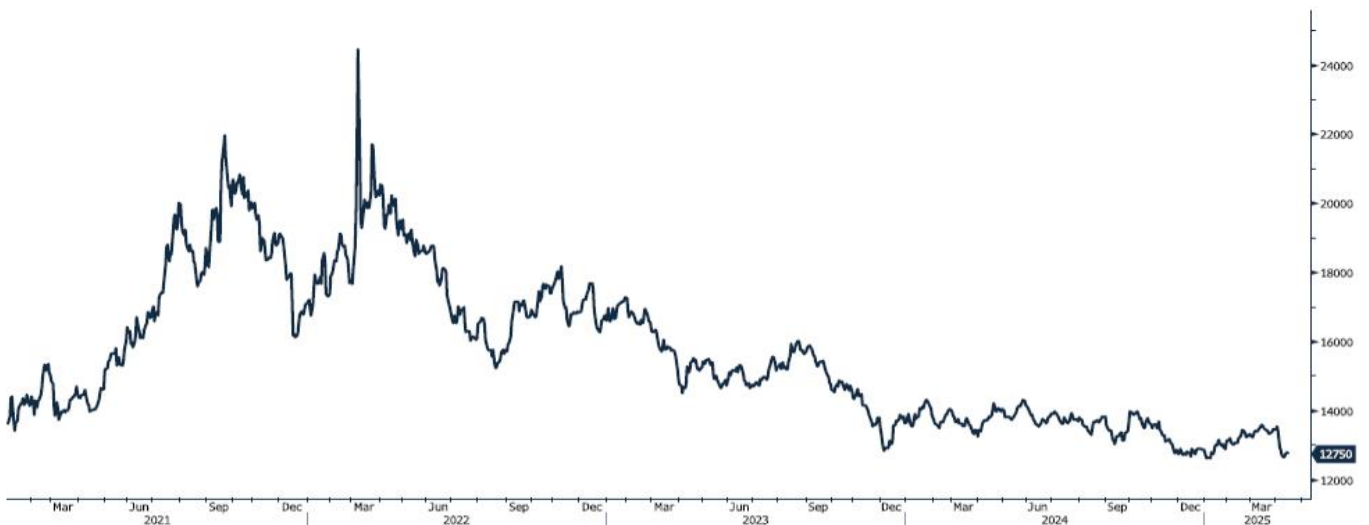
גרף פלדה מסוג REBAR

JBP1 Comdty (Generic 1st 'JBP' Future)



גרף ה - נירוסטה

ZST1 Comdty (Generic 1st 'ZST' future)



מקור: Bloomberg

[לפרטים נוספים: צור קשר](#)

WWW.PRICO.COM
E.Mail: info@prico.com

1 Ben Gurion St., B.S.R. Tower #2 | Bnei Brak 51201 Israel
P.O.Box 6400 Tel-Aviv 61063, Israel

Tel: 972-3-6167070
fax: 972-3-6167060

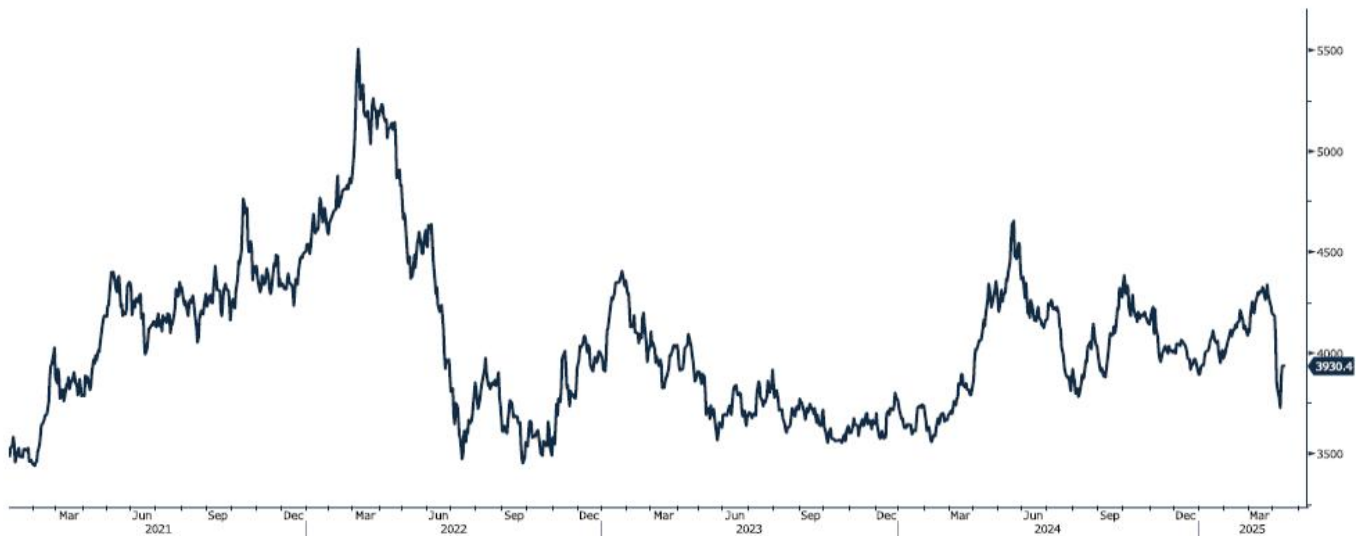
גרף הליתיום

L4CNVHTQ Index (CN Li2CO3 99% DEL)



גרף מדד LME INDEX

LMEX Index (London Metal Exchange LME Metals Index)



מקור: Bloomberg

לפרטים נוספים: צור קשר

WWW.PRICO.COM
E.Mail: info@prico.com

1 Ben Gurion St., B.S.R. Tower #2 | Bnei Brak 51201 Israel
P.O.Box 6400 Tel-Aviv 61063, Israel

Tel: 972-3-6167070
fax: 972-3-6167060

אין לראות במידע המופיע בסקירה משום המלצה לביצוע פעולות ו/או ייעוץ השקעות ו/או שיווק השקעות ו/או ייעוץ מכל סוג שהוא. המידע המוצג הינו לידיעה בלבד ואינו מהווה תחליף לייעוץ המתחשב בנתונים ובצרכים המיוחדים של כל אדם. כל העושה במידע הנ"ל שימוש כלשהו - עושה זאת על דעתו בלבד ועל אחריותו הבלעדית. קבוצת פריקו ו/או חברות קשורות ו/או בעלי עניין, ו/או עובדים ו/או נושאי משרה בכל אחד מאלו, עשויים להיות בעלי עניין בניירות הערך והנכסים הפיננסיים המוזכרים באתר.

פרטים והסברים באשר לבחינת החשיפות השונות וכן באשר לאסטרטגיות הניתנות לביצוע על מנת לגדר חשיפות אלו ניתן לקבל בדסק אנליסטים בפריקו.

דבר פרטים נוספים באמור לעיל ניתן לפנות למשרדינו בטלפון : 03-6167070
סקירות שוק ומידע נוסף בנושא מכשירים פיננסיים ניתן למצוא באתר פריקו / <https://www.prico.co.il/>
אין במסמך זה משום הצעה ו/או ייעוץ ו/או המלצה כל שהיא לביצוע ו/או אי ביצוע עסקה כל שהיא למתעניינים, יש לפנות לדסק אנליסטים לקבלת מידע ופרטים נוספים



גידור חשיפות וביצוע, צרו קשר 03-6167070

No currency is Foreign to us. Prico

<p>שירותים פיננסיים</p> <ul style="list-style-type: none"> - ניתוח חשיפות - הנדסה פיננסית - תכנון ובניית אסטרטגיות - ליווי שוטף - ייעוץ אישי 	<p>Financial Services</p> <ul style="list-style-type: none"> - Financial exposure analysis - financial engineering - Planning and formulation of strategy - Ongoing performance monitoring - Personal consulting
<p>חדר עסקאות</p> <ul style="list-style-type: none"> - ביצוע עסקאות - מטבע חוץ, שקל חדש - שערי ריבית, מדדים - Commodities חומרי גלם - קרנות, ניירות ערך 	<p>Dealing Room</p> <ul style="list-style-type: none"> - Transaction, execution, hedging strategy - Forex, ILS - Interest rates, indices, OTC - Raw materials, commodities - Funds, securities
<p>מחקר ייעוץ ופיתוח</p> <ul style="list-style-type: none"> - ניירות עמדה - עבודות חשיפה - תזרימית ומאזנית - ליווי פרויקטים - חוות דעת - סקירות מקרו כלכליות - ניתוח טכני-גרפי - דיווח תקופתי, יומי - קשר ישיר - קו חם 	<p>R&D, Analyst & Advisory</p> <ul style="list-style-type: none"> - Position papers - Cash flow and balance sheet exposure analysis - Ongoing project measurement - Global market overview - Macroeconomic reviews - Technical analysis - Periodic, daily reports - Direct connection - Hotline
<p>ייעוץ נכסים והשקעות</p> <ul style="list-style-type: none"> - ייעוץ השקעות בארץ ובח"ל - בקרת נכסים והשקעות - שירותים לבנקאות פרטית 	<p>Assets & Investments Advisory</p> <ul style="list-style-type: none"> - Portfolio Advisory in Israel & abroad - Monitoring - private banking services
<p>זירות מידע ומסחר אלקטרוני</p> <p>www.currencygate.com www.prico.com</p>	<p>Online information and trading arenas</p> <p>info@currencygate.com Info@prico.com</p>

אין מטבע שהוא זר עבורנו. פריקו