



# סקירת מחירי מתכות

עבור חברי איגוד תעשיות מתכת, חשמל ותשתית



**PRICO**  
Since 1979

התאחדות  
התעשייתיים  
בישראל



קבוצת פריקו - שירותים פיננסיים  
לעסקים בינלאומיים

לפרטים נוספים: [צור קשר](#)

### טבלת מחירים

שעור שינוי מתחילת משבר הקורונה	שעור שינוי מתחילת 2025	שעור שינוי שנתי	שעור שינוי חודשי	שעור שינוי שבועי	מחיר אחרון	
72.15%	16.79%	16.82%	3.91%	1.19%	2980	alum prim
81.81%	11.26%	11.26%	0.00%	0.00%	2509	alum allow
124.76%	43.23%	40.95%	12.24%	5.70%	12558	copper
10.14%	2.97%	3.21%	1.49%	1.28%	2010	lead
33.34%	9.79%	9.17%	13.48%	13.68%	16828	nickel
161.80%	44.26%	43.21%	7.13%	-2.94%	41954	tin
41.11%	4.87%	3.38%	-2.03%	1.45%	3124	zinc
28.74%	-0.88%	-0.71%	1.59%	-0.44%	560	lme steel rebar
62.47%	117.74%	117.74%	9.90%	1.05%	53355	cobalt
-8.68%	-0.35%	-0.35%	5.38%	0.20%	12830	nerosta
61.38%	32.02%	29.10%	3.08%	3.08%	904	U.S. Midwest domestic Steel HRC
-8.43%	-5.31%	-5.26%	0.59%	0.11%	450	Steel HRC FOB China

המחירים במונחי דולר לטון

### טבלת מלאים

שעור שינוי מתחילת 2025	שעור שינוי שנתי	שעור שינוי חודשי	שעור שינוי שבועי	מלאי אחרון במונחי טון	
-19.54%	-20.10%	-4.60%	-1.03%	514250	alum prim
-6.25%	-6.25%	0.00%	0.00%	1500	alum allow
-44.92%	-44.92%	-6.24%	-6.81%	149475	copper
0.64%	-0.24%	-6.80%	-5.16%	245275	lead
58.96%	57.79%	0.17%	0.25%	255186	nickel
11.04%	11.62%	68.67%	14.75%	5330	tin
-54.74%	-55.30%	105.46%	6.43%	106325	zinc
2.16%	2.16%	-27.78%	-6.00%	292	steelhome China rebar
36.44%	36.44%	-3.71%	-2.45%	299	Steelhome China Hot Rolled Coil Total Inventory
-3.91%	-3.91%	-2.38%	0.00%	123	cobalt

### שערי דלקים ומטבעות נבחרים

שעור שינוי מתחילת משבר הקורונה	שעור שינוי מתחילת 2025	שעור שינוי שנתי	שעור שינוי חודשי	שעור שינוי שבועי	מחיר אחרון	
5.01%	-17.99%	-17.99%	-3.15%	-1.88%	61.21	brent crude
10.91%	-19.37%	-19.37%	-1.23%	-0.94%	57.83	light crude
-7.73%	-12.55%	-12.55%	-2.50%	-0.41%	3.1826	usdils
-1.81%	-0.85%	-0.85%	-1.46%	-0.65%	3.7343	eurils

מקור: Bloomberg

[לפרטים נוספים: צור קשר](#)

במהלך השבוע החולף המסחר בשווקים הפיננסיים הגלובליים התנהל במגמה מעורבת, כאשר הדולר ממשיך להחלש אל מול המטבעות המרכזיים ואל מול השקל כאשר נע לעבר רמת 3.17 והתייצב בסיום המסחר מתחת לרמת 3.19 ש"ד. מדד הדאו ג'ונס עמד ביום 30.12 ברמת 48,364 נק', ירידה בשיעור של 0.71% לעומת רמות הסגירה של שבוע שעבר, מדד הנאסד"ק 100 נסחר ברמת 25,463 נק', ירידה בשיעור של 0.71%, מדד ה-S&P 500 סגר ברמת 6,896 נק', ירידה בשיעור של 0.49% לעומת רמות הסגירה של שבוע שעבר, מדד הפוטסי 100 האנגלי נסחר ברמת 9,941 נק', עליה בשיעור של 0.75% לעומת רמות הסגירה של שבוע שעבר, מדד הדאקס הגרמני נסחר ברמת 24,490 נק', עליה בשיעור של 0.62% לעומת רמות הסגירה של שבוע שעבר.

### ארצות הברית

מדד מנהלי הרכש האזורי של שיקגו (Chicago PMI) רשם התאוששות כאשר לחודש דצמבר 2025 עלה לרמה של 43.5 נקודות, לעומת 36.3 נקודות בנובמבר. אף שהמדד נותר מתחת לרף 50 המגמה החיובית מצביעה על התרחבות, העלייה החודשית החדה משקפת שיפור בקצב ההזמנות והייצור באזור שקגו, אזור תעשייתי מרכזי. עבור תעשייה הפועלת מול השוק האמריקאי, הנתון מצביע על האטה מתונה יותר בפעילות התעשייתית, ומחייבת בחינה זהירה של תחזיות הזמנות ומדיניות מלאים לקראת תחילת 2026.

בענף הדיור, מדד מכירות הבתים בהמתנה (Pending Home Sales) לנובמבר 2025 עלה ב-3.3% בחישוב חודשי, עלייה מעל לצפוי. הנתון משקף התאוששות מסוימת בפעילות העסקאות, על רקע הסתגלות משקי הבית לרמות הריבית הקיימות. עבור תעשיות הקשורות לבנייה, חומרי גלם, ריהוט ומוצרים בני קיימא, מדובר באיתות לביקוש שאינו מתכווץ בקצב חד, אך עדיין רגיש לשינויים בסביבת תנאי המימון.

במישור המוניטרי, פורסם ב-30/12/2025 פרוטוקול ישיבת ועדת השוק הפתוח של Federal Reserve (FOMC). מהפרוטוקול עולה כי חברי הוועדה הדגישו את הצורך באיזון בין האטה האינפלציה לבין שמירה על יציבות הפעילות הריאלית, תוך בחינה זהירה של צעדים עתידיים. עבור חברות הפועלות בסביבה דולרית, המסר המרכזי הוא המשך אי ודאות ביחס למסלול הריבית ב-2026, המחייב ניהול שמרני של אשראי קצר טווח ומסגרות מימון.

### אירופה

אומדן מדד הליבה של האינפלציה בגוש האירו (Core CPI) לדצמבר 2025 עומד על 2.6% בחישוב שנתי, רמה העולה בקנה אחד עם פרסומים קודמים ומעידה על התמתנות אינפלציונית חלקית בלבד. הנתון מחזק את הערכת השווקים כי סביבת המחירים, בעיקר במגזר השירותים, נותרת דביקה יחסית. עבור תעשייה ויצואנים, המשמעות היא שסביבת עלויות השירותים והשכר ממשיכה להשפיע על מבנה העלויות, גם כאשר מחירי מוצרים תעשייתיים מציגים יציבות יחסית.

בספרד, מדד המחירים לצרכן (CPI) לדצמבר רשם עלייה חודשית של 0.3% ועלייה שנתית של 2.9%, בעוד מדד HICP השנתי עומד על 3.0%. נתונים אלה מצביעים על קצב אינפלציה גבוה מהממוצע בגוש האירו. עבור חברות הפועלות מול השוק הספרדי, מדובר בסביבת מחירים הדורשת בחינה מחודשת של הצמדות, חוזים ארוכי טווח ותמחור עסקאות, בעיקר במוצרים עתירי שירותים ולוגיסטיקה.

בשווייץ, מדד המובילים של KOF לדצמבר 2025 עלה לרמה של 103.4 נקודות, לעומת 101.7 נקודות בחודש הקודם. הממד, המשמש אינדיקטור מוקדם לפעילות כלכלית, מצביע על שיפור מתון בציפיות לפעילות במשק השווייצרי. עבור תעשיינים ויצואנים לשוק זה, הנתון תומך בהערכה של יציבות יחסית בביקושים לתעשיות מתקדמות, אך אינו מעיד על האצה רחבה בפעילות.

## ישראל

מדד הייצור התעשייתי לחודש אוקטובר 2025 עלה ב-0.3% בחישוב חודשי, לאחר תקופה של תנודתיות בפעילות. הנתון משקף המשך פעילות תעשייתית, אם כי בקצב מתון. עבור התעשייה המקומית, מדובר באיתות לכך שהיקפי הייצור אינם מצויים במגמת ירידה חדה, אך מחייבים תכנון זהיר של קיבולת ומלאי לנוכח אי הוודאות בביקושים.

במישור המחירים, מדד המחירים לצרכן לנובמבר 2025 הצביע על אינפלציה שנתית של 2.4%, בתוך יעד הממשלה (1%-). לאחר ירידה חודשית. התכנסות האינפלציה לתחום היעד תומכת בהמשך דיון ציבורי ומקצועי על אפשרות להקלה מוניטרית, התייצבות הדולר מתחת לרמת 3.20 ₪ לדולר עשויה לסמן ירידת מדרגה ברף הלחצים האינפלציוניים ולעודד הפחתה מוקדמת מהמתוכנן של ריבית השקל. עבור התעשייה הפועלת בשוק המקומי, הנתון מאפשר גמישות מסוימת בתמחור, אך אינו מבטל לחצים שמקורם בעלויות שכר, אנרגיה ותשומות מיובאות.

מדד הפעילות הכלכלית של Bank of Israel עלה בנובמבר ב-0.5%, לאחר ירידה קלה באוקטובר. הממד משקף אומדן צמיחה חודשי ממוצע לתקופה ספטמבר עד נובמבר ומעיד על המשך פעילות ריאלית במשק. עבור התעשייה המכוונת לשוק המקומי, הנתון מצביע על ביקוש שאינו מתכווץ בקצב האינפלציה, ומשמש עוגן כמותי לתכנון תפוקות וקיבולת בטווח הקצר.

בשוק המט"ח, כפי שפירטנו בעבר התייצבות הדולר במהלך השבוע בטווח 3.17-3.21 ₪ לדולר מלמד על עודפי היצע משמעותיים העשויים לתמוך בתנודות בתחום שערים רחב כאשר רמת הרצפה טרם נקבעה ואילו מעל לרמת ה 3.22 עודפי היצע משמעותיים בולמים מהלכים של פיחות מהיר בשער השקל. רבים מהמפעלים מציינים שהשילוב בין יציבות בשער החליפין הנע בתחום צר של כ 1% בלבד לצד ריבית הנתונה במגמת ירידה וכבר כעת מעט נמוכה יותר מאפשר למפעלים להחזיר הזמנות יבוא שהוקפאו ולייצב תכנון תזרים לקראת הרבעון הראשון של 2026. לא מדובר בהרחבת פעילות, אלא בפתיחת חלון עבודה יציב המאפשר חזרה לשגרה תפעולית לאחר חודשיים של תנודתיות גבוהה.

## לפרטים נוספים: צור קשר



נשוב ונציין כי ייסוף השקל גורר לבלימת עליות המחירים ובהמשך לבלימת האינפלציה, מהלך צפוי לאור מנגנון התמסורת הפועל במיטבו. להערכתנו המשך התייצבות השקל מתחת לרמת 3.20 ש"ד דולר מזרז מהלכים של הפחתת ריבית השקל. תווי האינפלציה לשנה קדימה מורה על ירדה אל מתחת לרמת 2.00% ! תנועה בתוך טווח היעד של הממשלה [1%-3%] התומכת בהמשך צעדי ההרחבה והפחתת ריבית השקל.

**תשומת הלב תהא לסמנים מקדימים התומכים בפוטנציאל לפיחות מהיר בשקל ואליהם תופנה תשומת לב ומשנה זהירות ובהם חולשה משמעותית בשוקי המניות בארה"ב ועמם תגובת הגופים המוסדיים וכן עליות מחירים בשוק מחירי חומרי הגלם ובראשם במחירי הדלקים, המתכות והמזון, הצפויים לאותת על עליות מחירים והתעוררות מחודשת של לחצים אינפלציוניים.**

**מדד ה-LME** בבורסת המתכות בלונדון עמד בסיום יום המסחר ב-30.12 ברמת 5,139 נק', עליה בשיעור של 3.05% לעומת רמות הסגירה של שבוע שעבר.

**COPPER** - מחיר הנחוש עלה במהלך שבוע המסחר, כאשר בתום יום המסחר של ה-30.12 עמד המחיר על רמת 12,559 דולר לטון, עליה בשיעור של 3.26% לעומת רמות הסגירה של שבוע שעבר. רמת המלאים עלתה במהלך השבוע, כאשר ב-30.12 עמדו המלאים על רמת 149,475 טון, ירידה בשיעור של 4.81% לעומת רמות הסגירה בשבוע שעבר.

**ZINC** - מחיר האבץ עלה במהלך שבוע המסחר, כאשר בתום יום המסחר של ה-30.12 עמד המחיר על 3,124 דולר לטון, עליה בשיעור של 1.08% לעומת הרמה בשבוע שעבר. רמת המלאים ירדה במהלך השבוע, כאשר ב-30.12 עמדו המלאים על 106,325 טון, ירידה בשיעור של 0.51% לעומת רמות הסגירה בשבוע שעבר.

**NICKEL** מחיר הניקל עלה במהלך שבוע המסחר, כאשר בתום יום המסחר של ה-30.12 עמד המחיר על 16,828 דולר לטון, עליה בשיעור של 6.6% לעומת רמות הסגירה בשבוע שעבר. רמת המלאים ירדה במהלך השבוע, כאשר ב-30.12 עמדו המלאים על רמת 255,186 טון, ירידה בשיעור של 0.20% לעומת רמות הסגירה בשבוע שעבר.

**ALUMINIUM PRIM** - מחיר האלומיניום עלה במהלך שבוע המסחר, כאשר בתום יום המסחר של ה-30.12 עמד על 2,980 דולר לטון, עליה בשיעור של 0.66% לעומת רמות הסגירה בשבוע שעבר. ב-30.12 עמדו המלאי האלומיניום על רמת 514,250, ירידה בשיעור של 1.31% לעומת רמות הסגירה בשבוע שעבר.

[לפרטים נוספים: צור קשר](#)

**גרף מדד ההובלה הימית BDI**

BDIY Index (BDI Baltic Exchange Dry Index)



**גרף הדולר/שקל**

ILS Curncy (Israeli Shekel Spot)



**לפרטים נוספים: צור קשר**

### אבץ

מצורפים גרפים של אבץ ל-3 חודשים, גרף מדד ה-LME 3 חודשים, סטיות התקן הגלומות של המחיר, רמת מלאי המתכת והפרש בין מחיר לשלושה חודשים לבין מחיר מימוש.



### בדיל

מצורפים גרפים של בדיל ל-3 חודשים, גרף מדד ה-LME 3 חודשים, סטיות התקן הגלומות של המחיר, רמת מלאי המתכת והפרש בין מחיר לשלושה חודשים לבין מחיר מימוש.



#### מקור: Bloomberg

WWW.PRICO.COM  
E.Mail: info@prico.com

1 Ben Gurion St., B.S.R. Tower #2 | Bnei Brak 51201 Israel  
P.O.Box 6400 Tel-Aviv 61063, Israel

#### לפרטים נוספים: צור קשר

Tel: 972-3-6167070  
fax: 972-3-6167060



### ניקל

מצורפים גרפים של ניקל ל-3 חודשים, גרף מדד ה- LME 3 חודשים, סטיות התקן הגלומות של המחיר, רמת מלאי המתכת והפרש בין מחיר לשלושה חודשים לבין מחיר מימוש.



### עופרת

מצורפים גרפים של עופרת ל-3 חודשים, גרף מדד ה- LME 3 חודשים, סטיות התקן הגלומות של המחיר, רמת מלאי המתכת והפרש בין מחיר לשלושה חודשים לבין מחיר מימוש.



מקור: Bloomberg

WWW.PRICO.COM  
E.Mail: info@prico.com

1 Ben Gurion St., B.S.R. Tower #2 | Bnei Brak 51201 Israel  
P.O.Box 6400 Tel-Aviv 61063, Israel

לפרטים נוספים: [צור קשר](#)

Tel: 972-3-6167070  
fax: 972-3-6167060



### אלומיניום (PRIM)

מצורפים גרפים של אלומיניום (PRIM) ל3 חודשים, גרף מדד ה- LME 3 חודשים, סטיות התקן הגלומות של המחיר, רמת מלאי המתכת והפרש בין מחיר לשלושה חודשים לבין מחיר מימוש.



### אלומיניום (ALLOY)

מצורפים גרפים של אלומיניום (ALLOY) ל3 חודשים, גרף מדד ה- LME 3 חודשים, סטיות התקן הגלומות של המחיר, רמת מלאי המתכת והפרש בין מחיר לשלושה חודשים לבין מחיר מימוש.



מקור: Bloomberg

לפרטים נוספים: צור קשר

WWW.PRICO.COM  
E.Mail: info@prico.com

1 Ben Gurion St., B.S.R. Tower #2 | Bnei Brak 51201 Israel  
P.O.Box 6400 Tel-Aviv 61063, Israel

Tel: 972-3-6167070  
fax: 972-3-6167060

### קובלט (Cobalt)

מצורפים גרפים של קובלט ל-3 חודשים, גרף מדד ה- LME 3 חודשים, סטיות התקן הגלומות של המחיר, רמת מלאי המתכת והפרש בין מחיר לשלושה חודשים לבין מחיר מימוש.



### נחושת

מצורפים גרפים של נחושת ל-3 חודשים, גרף מדד ה- LME 3 חודשים, סטיות התקן הגלומות של המחיר, רמת מלאי המתכת והפרש בין מחיר לשלושה חודשים לבין מחיר מימוש.



מקור: Bloomberg

לפרטים נוספים: צור קשר



**HOT ROLLED COIL STEEL - גרף ה**

HRC1 Comdty (Generic 1st 'HRC' Future)



**Steel HRC China - גרף ה**

LCY1 Comdty (Generic 1st 'LCY' Future)



מקור: Bloomberg

**לפרטים נוספים: צור קשר**

WWW.PRICO.COM  
E.Mail: info@prico.com

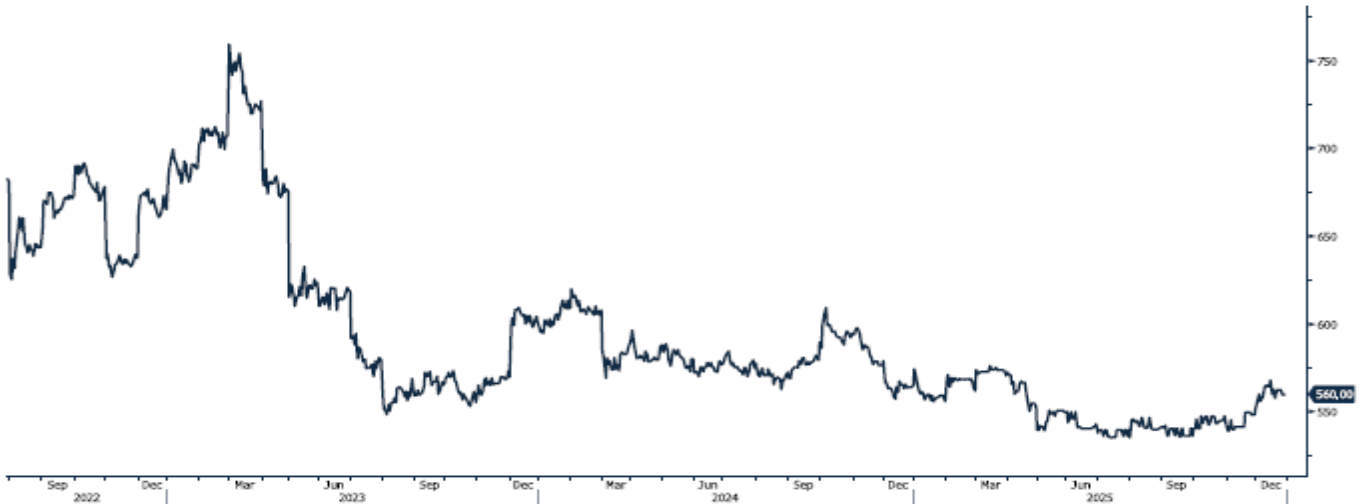
1 Ben Gurion St., B.S.R. Tower #2 | Bnei Brak 51201 Israel  
P.O.Box 6400 Tel-Aviv 61063, Israel

Tel: 972-3-6167070  
fax: 972-3-6167060



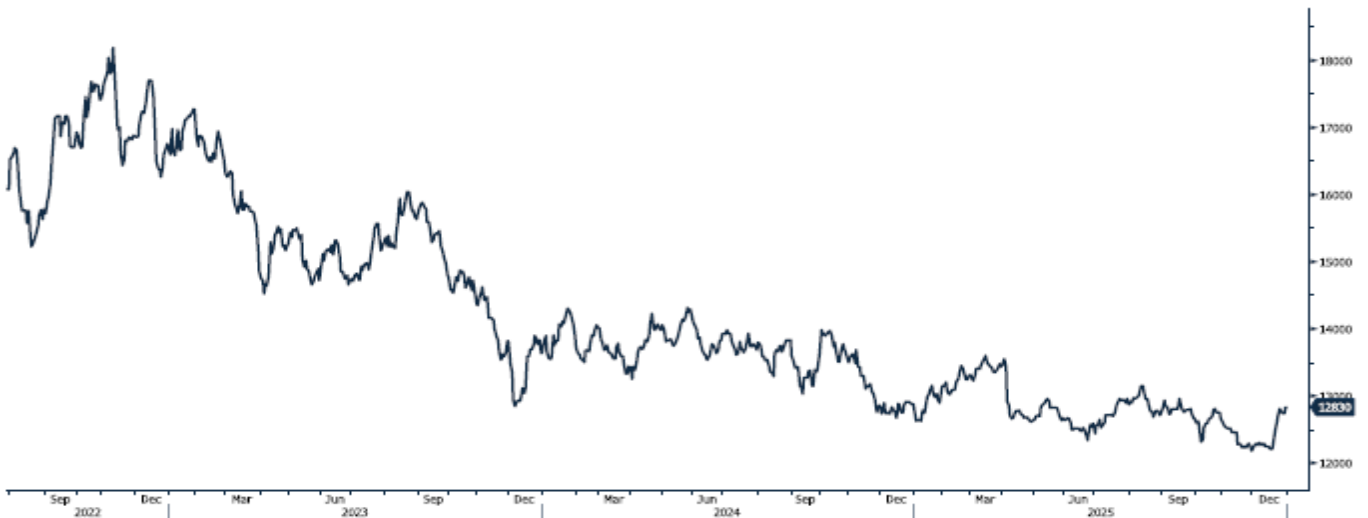
## גרף פלדה מסוג REBAR

JBP1 Comdty (Generic 1st 'JBP' Future)



## גרף ה - נירוסטה

ZST1 Comdty (Generic 1st 'ZST' future)



מקור: Bloomberg

[לפרטים נוספים: צור קשר](#)

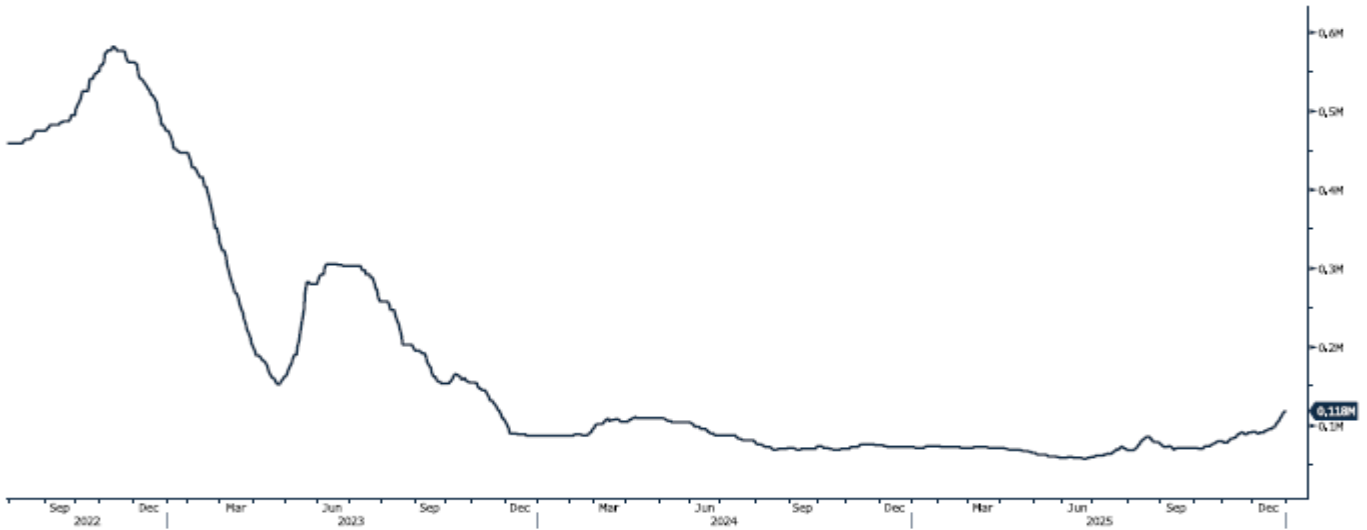
WWW.PRICO.COM  
E.Mail: info@prico.com

1 Ben Gurion St., B.S.R. Tower #2 | Bnei Brak 51201 Israel  
P.O.Box 6400 Tel-Aviv 61063, Israel

Tel: 972-3-6167070  
fax: 972-3-6167060

## גרף הליתיום

L4CNVHTQ Index (CN Li2CO3 99% DEL)



## גרף מדד LME INDEX

LMEX Index (London Metal Exchange LMEX Metals Index)



מקור: Bloomberg

לפרטים נוספים: צור קשר

WWW.PRICO.COM  
E.Mail: info@prico.com

1 Ben Gurion St., B.S.R. Tower #2 | Bnei Brak 51201 Israel  
P.O.Box 6400 Tel-Aviv 61063, Israel

Tel: 972-3-6167070  
fax: 972-3-6167060

אין לראות במידע המופיע בסקירה משום המלצה לביצוע פעולות ו/או ייעוץ השקעות ו/או שיווק השקעות ו/או ייעוץ מכל סוג שהוא. המידע המוצג הינו לידיעה בלבד ואינו מהווה תחליף לייעוץ המתחשב בנתונים ובצרכים המיוחדים של כל אדם. כל העושה במידע הנ"ל שימוש כלשהו - עושה זאת על דעתו בלבד ועל אחריותו הבלעדית. קבוצת פריקו ו/או חברות קשורות ו/או בעלי עניין, ו/או עובדים ו/או נושאי משרה בכל אחד מאלו, עשויים להיות בעלי עניין בניירות הערך והנכסים הפיננסיים המוזכרים באתר.

פרטים והסברים באשר לבחינת החשיפות השונות וכן באשר לאסטרטגיות הניתנות לביצוע על מנת לגדר חשיפות אלו ניתן לקבל בדסק אנליסטים בפריקו.

**דבר פרטים נוספים באמור לעיל ניתן לפנות למשרדינו בטלפון : 03-6167070**  
**סקירות שוק ומידע נוסף בנושא מכשירים פיננסיים ניתן למצוא באתר פריקו / <https://www.prico.co.il/>**  
**אין במסמך זה משום הצעה ו/או ייעוץ ו/או המלצה כל שהיא לביצוע ו/או אי ביצוע עסקה כל שהיא למתעניינים, יש לפנות לדסק אנליסטים לקבלת מידע ופרטים נוספים**



**גלידור חשיפות וביצוע, צרו קשר 03-6167070**

*No currency is Foreign to us. Prico*

<p><b>שירותים פיננסיים</b></p> <ul style="list-style-type: none"> <li>- ניתוח חשיפות</li> <li>- הנדסה פיננסית</li> <li>- תכנון ובניית אסטרטגיות</li> <li>- ליווי שוטף</li> <li>- ייעוץ אישי</li> </ul>	<p><b>Financial Services</b></p> <ul style="list-style-type: none"> <li>- Financial exposure analysis</li> <li>- financial engineering</li> <li>- Planning and formulation of strategy</li> <li>- Ongoing performance monitoring</li> <li>- Personal consulting</li> </ul>
<p><b>חדר עסקאות</b></p> <ul style="list-style-type: none"> <li>- ביצוע עסקאות</li> <li>- מטבע חוץ, שקל חדש</li> <li>- שערי ריבית, מדדים</li> <li>- Commodities חומרי גלם</li> <li>- קרנות, ניירות ערך</li> </ul>	<p><b>Dealing Room</b></p> <ul style="list-style-type: none"> <li>- Transaction, execution, hedging strategy</li> <li>- Forex, ILS</li> <li>- Interest rates, indices, OTC</li> <li>- Raw materials, commodities</li> <li>- Funds, securities</li> </ul>
<p><b>מחקר ייעוץ ופיתוח</b></p> <ul style="list-style-type: none"> <li>- ניירות עמדה</li> <li>- עבודות חשיפה</li> <li>- תזרימית ומאזנית</li> <li>- ליווי פרויקטים</li> <li>- חוות דעת</li> <li>- סקירות מקרו כלכליות</li> <li>- ניתוח טכני-גרפי</li> <li>- דיווח תקופתי, יומי</li> <li>- קשר ישיר</li> <li>- קו חם</li> </ul>	<p><b>R&amp;D, Analyst &amp; Advisory</b></p> <ul style="list-style-type: none"> <li>- Position papers</li> <li>- Cash flow and balance sheet exposure analysis</li> <li>- Ongoing project measurement</li> <li>- Global market overview</li> <li>- Macroeconomic reviews</li> <li>- Technical analysis</li> <li>- Periodic, daily reports</li> <li>- Direct connection</li> <li>- Hotline</li> </ul>
<p><b>ייעוץ נכסים והשקעות</b></p> <ul style="list-style-type: none"> <li>- ייעוץ השקעות בארץ ובח"ל</li> <li>- בקרת נכסים והשקעות</li> <li>- שירותים לבנקאות פרטית</li> </ul>	<p><b>Assets &amp; Investments Advisory</b></p> <ul style="list-style-type: none"> <li>- Portfolio Advisory in Israel &amp; abroad</li> <li>- Monitoring</li> <li>- private banking services</li> </ul>
<p><b>זירות מידע ומסחר אלקטרוני</b></p> <p><a href="http://www.currencygate.com">www.currencygate.com</a>  <a href="http://www.prico.com">www.prico.com</a></p>	<p><b>Online information and trading arenas</b></p> <p><a href="mailto:info@currencygate.com">info@currencygate.com</a>  <a href="mailto:Info@prico.com">Info@prico.com</a></p>

**אין מטבע שהוא זר עבורנו. פריקו**