



# סקירת מחירי מתכות

עבור חברי איגוד תעשיות מתכת, חשמל ותשתית



**PRICO**  
Since 1979

התאחדות  
התעשייתיים  
בישראל



קבוצת פריקו - שירותים פיננסיים  
לעסקים בינלאומיים

לפרטים נוספים: [צור קשר](#)

### טבלת מחירים

שיעור שינוי מתחילת משבר הקורונה	שיעור שינוי מתחילת 2026	שיעור שינוי שנתי	שיעור שינוי חודשי	שיעור שינוי שבועי	מחיר אחרון	
98.96%	14.97%	48.70%	1.73%	-0.66%	3444	alum prim
117.39%	19.57%	22.45%	16.32%	3.45%	3000	alum allow
126.96%	2.08%	47.24%	-2.10%	2.80%	12681	copper
5.59%	-4.18%	4.64%	-0.49%	1.26%	1927	lead
35.40%	2.66%	21.33%	-2.18%	-0.13%	17088	nickel
197.57%	17.58%	59.89%	-5.92%	2.01%	47686	tin
50.26%	6.87%	29.72%	0.02%	2.42%	3327	zinc
38.16%	6.66%	7.03%	7.90%	5.67%	601	lme steel rebar
71.54%	5.57%	67.80%	0.03%	0.02%	56290	cobalt
2.88%	12.67%	14.22%	4.48%	2.45%	14455	nerosta
80.69%	12.09%	12.69%	2.95%	-0.29%	1048	U.S. Midwest domestic Steel HRC
-2.03%	7.08%	3.99%	2.23%	0.95%	482	Steel HRC FOB China

המחירים במונחי דולר לטון

### טבלת מלאים

שיעור שינוי מתחילת 2026	שיעור שינוי שנתי	שיעור שינוי חודשי	שיעור שינוי שבועי	מלאי אחרון במונחי טון	
-1.52%	-10.65%	-11.66%	-3.64%	401625	alum prim
0.00%	-3.85%	0.00%	0.00%	1500	alum allow
160.10%	80.94%	30.31%	5.80%	383450	copper
15.23%	18.33%	-2.14%	-1.04%	278775	lead
10.25%	38.66%	-2.13%	-0.08%	281310	nickel
58.67%	167.08%	7.17%	-1.15%	8600	tin
4.11%	-9.01%	18.20%	-2.14%	112050	zinc
107.22%	-0.44%	1.24%	-1.31%	576	steelhome China rebar
25.29%	27.63%	-5.63%	-0.83%	372	Steelhome China Hot Rolled Coil Total Inventory
-5.69%	-7.94%	-4.13%	0.00%	116	cobalt

### שערי דלקים ומטבעות נבחרים

שיעור שינוי מתחילת משבר הקורונה	שיעור שינוי מתחילת 2026	שיעור שינוי שנתי	שיעור שינוי חודשי	שיעור שינוי שבועי	מחיר אחרון	
65.86%	58.88%	52.66%	10.11%	-11.33%	96.68	brent crude
88.72%	71.37%	63.81%	17.91%	-11.78%	98.4	light crude
-11.23%	-3.84%	-18.36%	-0.95%	-2.18%	3.0613	usdils
-5.92%	-4.32%	-14.86%	-0.27%	-0.65%	3.5780	eurils

מקור: Bloomberg

[לפרטים נוספים: צור קשר](#)

במהלך השבוע החולף שוקי הכספים הגיבו בתנודתיות על רקע ההסלמה הביטחונית ומנגד ההכרזה על הפסקת אש במלחמת ארה"ב – איראן. הכרזה על הפסקת אש גררה למסחר בשווקים הפיננסיים הגלובליים להתנהל במגמה חיובית, כאשר המדדים המובילים הגיבו בעליות שערים חדות ומנגד מחירי הנפט צנחו חזרה אל מתחת לרף 100 דולר לחבית. פוטנציאל לשיחות שלום בין ישראל ללבנון והסדרה בזירה מול איראן תמכו בהיצע מט"ח ובצניחת הדולר בזירה הגלובלית ואל מול השקל לעבר רמת 3.04 שקל לדולר, אולם, על רקע חששות לקריסת הפסקת האש השברירית עקב דרישות איראן לכלול בהסכם הפסקת הלחימה גם בלבנון וחשש לפוטנציאל השיחות ישראל ללבנון בלמו את תנועת ייסוף השקל.

מדד הדאו ג'ונס עמד ביום 09.04 ברמת 48,186 נק', עליה בשיעור של 3.25% לעומת רמות הסגירה של שבוע שעבר, מדד הנאסד"ק 100 נסחר ברמת 25,082 נק', עליה בשיעור של 3.70%, מדד ה-S&P 500 סגר ברמת 6,825 נק', עליה בשיעור של 3.20% לעומת רמות הסגירה של שבוע שעבר, מדד הפוטסי 100 האנגלי נסחר ברמת 10,603 נק', עליה בשיעור של 2.50% לעומת רמות הסגירה של שבוע שעבר, מדד הדאקס הגרמני נסחר ברמת 23,807 נק', עליה בשיעור של 3.90% לעומת רמות הסגירה של שבוע שעבר.

### ארצות הברית

השבוע התאפיין בתנודתיות גבוהה במחירי האנרגיה והמתכות היקרות על רקע התפתחויות גיאופוליטיות במזרח התיכון, לצד נתוני תעסוקה ואינפלציה קריטיים.

ב-3 באפריל פורסם דוח התעסוקה לחודש מרץ 2026 אשר הציג תמונה מעורבת אך חזקה מהצפוי, משרות חדשות (Non-farm Payrolls): תוספת של 178,000 משרות (מעל התחזית האנליסטים של 60,000).

שיעור האבטלה עלה קלות ל-4.3%, השכר הממוצע לשעה עלה בשיעור חודשי של 0.2% שיעור מתון בראיה היסטורית (3.5% בחישוב שנתי), מה שמעיד על לחצי שכר מתונים יחסית.

נתוני אינפלציה ומדדי מחירים אשר פורסמו ב-10 באפריל לחודש מרץ הצביעו על "התחממות" מחודשת של מדד המחירים לצרכן (CPI) אשר עלה בשיעור שנתי של 3.4%, לעומת 2.4% בחודש פברואר. מדד הליבה (Core CPI): עלה לרמה של 2.7% בחישוב שנתי, כאשר הסיבה העיקרית לעלית המדד הזינוק במחירי הנפט והאנרגיה במהלך מרץ אשר השפיעו ישירות על סעיפי התחבורה והייצור. מבחינה היסטורית וכלכלית, השילוב של מדד המזנק בחדות בשל אנרגיה בעוד הליבה נשארת נמוכה יחסית או עולה במתינות, מזכיר מספר תקופות:

### באפריל 2024 (נתוני מרץ 2024) היה מקרה דומה כאשר פורסמו נתונים שהפתיעו את השווקים לרעה

האינפלציה השנתית בארה"ב עלתה אז ל - 3.5% דומה מאוד ל-3.4% הנוכחי. גם אז, הגורמים היו מחירי דלק ודיוור "עקשניים". ההשפעה הייתה דומה, השווקים דחו את הציפיות להורדת ריבית של הפד (Fed) כפי שקרה באפריל 2026.

**בנוסף בשנת 2005 (אחרי סופת ההוריקן קתרינה)** למרות שהמספרים האבסולוטיים היו שונים, הדינמיקה הייתה דומה לזו של מרץ 2026 (זינוק חד באנרגיה שמשפיע על התחבורה) דומה מאוד למה שקרה בספטמבר-אוקטובר 2005. חודש בו נרשם הזינוק החודשי החד ביותר במחירי האנרגיה עד לאותו זמן, מה שגרם ל"התחממות" זמנית אך חריפה במדד הכללי.

ראוי לציין גם את תחילת 2021 בתקופת היציאה מהקורונה, כאשר ראינו מעברים דומים משיעורי אינפלציה של אזור ה-2% לאזור ה-3% ומעלה בתוך חודשים ספורים, כתוצאה משיבושים בשרשרת האספקה ועלייה בביקושים לאנרגיה ותחבורה.

### מה המשמעות של הדמיון הזה?

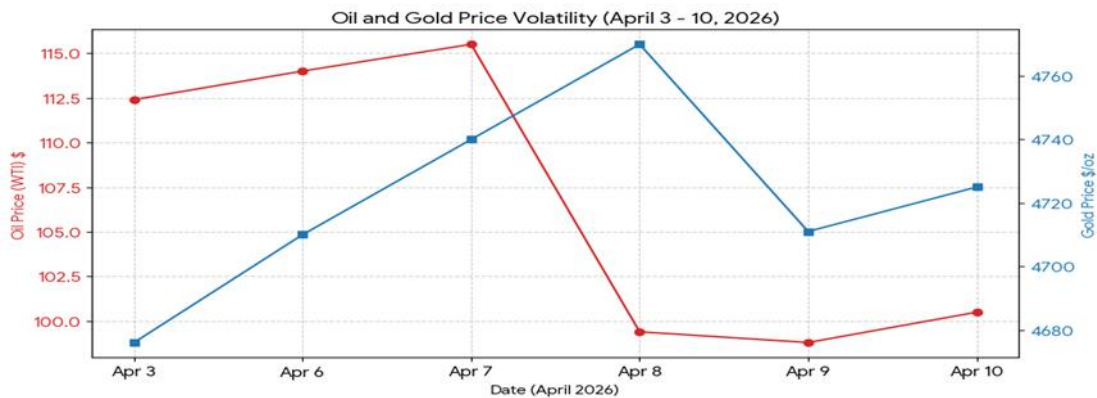
כאשר ה מדד המחירים לצרכן CPI- הכללי (3.4%) גבוה משמעותית ממדד הליבה (2.7%), הדבר מעיד על אינפלציה שמונעת מצד היצע (Supply-side shocks), עלייה שהיא במיוחד נחלת מחירי חומרי הגלם - קומודיטיס (נפט).

ההשלכה של הפער חשוב לגופים העוסקים בניהול סיכונים פיננסיים, שן נתונים כאלו מייצרים אי-ודאות לגבי תוואי הריבית:

- אם מדובר בזינוק זמני באנרגיה – הבנקים המרכזיים עשויים להמתין.

אם ה"התחממות" תזלוג מהתחבורה לשאר סעיפי הליבה (מה שרואים בעלייה ל-2.7%) – גובר הלחץ להותיר ריבית גבוהה לאורך זמן גובר

סחורות ומתכות חוו תנודות קיצוניות במחירים. השבוע עמד בסימן "הפסקת האש לשבועיים" בין ארה"ב לאיראן, שגרמה לטלטלה בשווקים. מחירי הנפט חוו צניחה חדה ב-8 באפריל עם פרסום הסכם הפוגה במיצרי הורמוז, אך התאוששו חלקית לקראת סוף השבוע. נפט מסוג Brent (הצפוני) ירד מרמות של \$118 לחבית לרמות של כ-\$100-\$101 במהלך השבוע. במקביל מחיר מוצע של גלון בנזין בארה"ב (דלק מסוג WTI) טיפס לכ-\$4.30 (שיא עונתי).



המתכות היקרות בראשם הזהב והכסף נהנו ממעמד של "חוף מבטחים" בתחילת השבוע, אך הגיבו בעוצמה להסכם הפסקת האש. זהב הגיע לשיא של כ-\$4,770 לאונקיה ב-8 באפריל, לפני שנסוג מעט לאזור ה-\$4,711, כסף (המגיב לאירועים נקודתית לעיתים בעוצמות גבוהות) הציג ביצועי יתר משמעותיים עם זינוק לרמות של \$76 ואף נגיעה באזור ה-\$95 (בחוזים מסוימים) עקב שילוב של ביקוש תעשייתי וסיבות גיאופוליטיות.

### לפרטים נוספים: צור קשר

### אירופה

השבוע שבין ה-3 ל-10 באפריל 2026 היה דרמטי עבור הכלכלה האירופית. בעוד ארה"ב התמודדה עם שוק עבודה "חם", אירופה חוותה טלטלה ישירה בשוקי האנרגיה עקב התלות באספקה ממקורות במזרח התיכון לצד ההשפעה של מגבלת התנועה בנתיבי האספקה מהמזרח התיכון, נתונים אינפלציה שהציבו את הבנק המרכזי האירופי (ECB) בפני החלטות דרמטיות באשר למדיניות שער ריבית האירו.

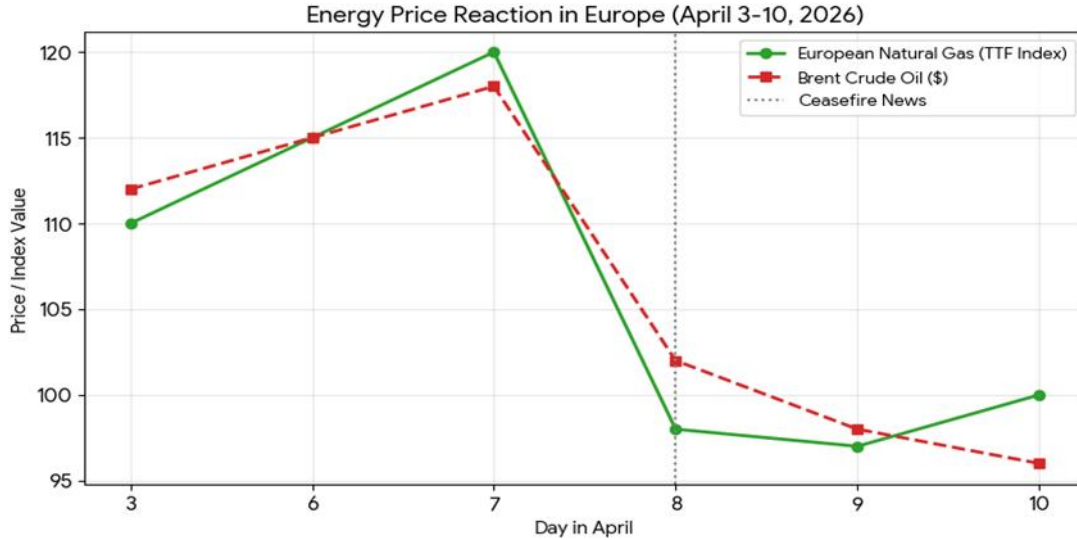
נתוני האינפלציה שפורסמו לקראת סוף השבוע (בדומה לארה"ב) הראו כי אירופה מתקשה לחזור ליעד אינפלציה של ה-2%. האינפלציה השנתית בגוש האירו טיפסה ל-2.5% במרץ (פורסם בתחילת אפריל), עלייה חדה לעומת 1.9% בפברואר. גרמניה וספרד חוו את הזינוק המשמעותי ביותר. בגרמניה האינפלציה הגיעה ל-2.8%, בעיקר בשל מחירי האנרגיה שהתגלגלו לצרכן. הדילמה של ה-ECB הבנק המרכזי של אירופה, נגידי הבנק המרכזי, ובראשם פייר וונש (בלגיה) ויאניס סטורנאראס (יוון), התבטאו במהלך השבוע כי "החלטת הריבית באפריל תלויה בעומק "שיבושי האנרגיה". השוק מעריך כעת כי הורדת הריבית המתוכננת ליוני נמצאת בסכנה.

שוקי האנרגיה חווה "רכבת הרים". אירופה בניגוד לארה"ב, המפיקה והמייצאת נפט וגז בעצמה, אירופה רגישה הרבה יותר למחיר הגז הטבעי (TTF), הגז הטבעי (Dutch TTF). המחירים זינקו בתחילת השבוע אך צנחו ב-18% ב-8 באפריל, מיד עם פרסום הדיווחים על הפסקת האש במיצרי הורמוז. המחיר התייצב על כ-€44 למגה-וואט שעה. השוק הושפע מאוד מהכרזת קטאר על ניסיונות להפעיל מחדש את מתקני ה-LNG (Ras Laffan) לאחר תקיפות שאירעו במרץ.

מתכות וייצור תעשייתי האירופי, ובמיוחד ענף הרכב בגרמניה, הושפעה מהתנודות במחירי המתכות בבורסת למתכות בלונדון (LME). אלומיניום ופלדה רשמו עליית מחירים של כ-3% עקב עלויות האנרגיה הגבוהות הנדרשות לייצורן באירופה. זהו איום ישיר על שולי הרווח של יצרניות המכונות ביבשת. ליתיום וקובלט, המתכות הקריטיות לסוללות נסחרו ביציבות יחסית, אך חברות הרכב האירופיות האיצו השבוע את הדיווחים על הגברת המלאים מחשש לחידוש הלחימה במפרץ.

למרות שהאינפלציה הפנימית מרוסנת, זינוק במחירי האנרגיה העולמיים "מייבא" אינפלציה לאירופה, מה שמאלץ את ה-ECB להישאר ניצי (Hawkish). מניות האנרגיה: חברות כמו BP ו-Shell חוו תנודתיות קיצונית השבוע, כאשר הרווחים מהמחירים הגבוהים בתחילת השבוע קוזזו על ידי הציפיות לירידה בביקוש עקב הפסקת האש.

### לפרטים נוספים: צור קשר



## ישראל

השבוע שבין ה-3 ל-10 באפריל 2026 היה אחד השבועות הסוערים והמורכבים ביותר עבור כלכלת ישראל. ישראל מצאה את עצמה במוקד האירועים הגיאופוליטיים שזעזעו את העולם כולו, כאשר השפעת "הפסקת האש לשבועיים" עם איראן הורגשה כאן בעוצמה כפולה – הן בשוק המט"ח והן במדדי הביטחון הכלכלי.

נגיד בנק ישראל הפרופ' אמיר ירון הבהיר בנאום ב-9 באפריל כי האינפלציה בישראל "דביקה" מהצפוי (עומדת על כ-3.2% שנתי), וכי למרות הרגיעה הביטחונית הזמנית, הורדת ריבית אינה עומדת על הפרק כרגע. לדבריו הערכה כי בטווח של שנה תבוצע הפחתה אחת עד שתיים לעבר רמת ה-3.50% - 3.75%.

בזירת הסחורות והאנרגיה בישראל, כמדינה עם משק אנרגיה מבוסס גז טבעי מקומי אך תלויה בייבוא נפט, ישראל חוותה השפעה מעורבת, כאשר מחירי הדלק עלו ב-1 באפריל. מחיר הבנזין 95 עלה לרמה של 7.92 ש"ח לליטר. למרות הירידה העולמית במחירי הנפט ב-8 באפריל, הצרכן הישראלי לא הרגיש הקלה מיידית בשבוע זה בשל מנגנון עדכון המחירים החודשי. בזירת הגז הטבעי, מניות האנרגיה בבורסה בתל אביב רשמו תנודתיות גבוהה. מצד אחד, החשש מפגיעה באסדות העלה את פרמיית הסיכון, ומצד שני, הפסקת האש החזירה את האופטימיות לגבי המשך הייצוא למצרים וירדן.

במתכות ותשומות בנייה השוק הישראלי הושפע מהזינוק העולמי במחירי המתכות. מחיר הברזל לבנייה בישראל עלה ב-4% בשבוע זה. הקושי בנתיבי הסחר הימיים בים האדום המשיך לייקר את עלויות השינוע של חומרי גלם מסין ומזרח אסיה. תחזיות הכלכלנים לשבוע זה הצביעו על עלייה צפויה במדד תשומות הבנייה, מה שממשיך ללחוץ על מחירי הדיור למרות הריבית הגבוהה.

[המטבע](#) המקומי הוכח שוב כרגיש ביותר לאירועים גיאופוליטיים, יותר מאינפלציה או נתוני מאקרו יבשים. פרמיית הסיכון של ישראל (CDS) למרות הפסקת האש, עלויות הביטוח על החוב של ממשלת ישראל נותרו גבוהות יחסית, מה שמעיד על כך שהשוק עדיין לא השתכנע שהמשבר הסתיים.

## לפרטים נוספים: צור קשר

כאמור, אופוריה תורמת לעודפי היצע מט"ח הגוררים להתחזקות השקל, היצעי המט"ח ממשיכים להתעלם מאי הוודאות באזור, הדולר נסחר לאחרונה סביב רמת 3.05 שקל לדולר. להערכתנו בקושיי מט"ח צפויים בתחום שבקרבת רמת ה 3 שם לדולר (2.98-3.03) שם לדולר ומנגד מכירות משמעותיות צפויות בקרבת רמות 3.15-3.18 שם לדולר. מהלכי המוסדיים הצופים לטווח ארוך את השפעות השינוי הצפוי במזרח התיכון וירידת רף הסיכונים הביטחוניים המידיים לישראל לצד אלו הפועלים לצמצום ההחזקה במט"ח וישראלים הנדרשים למכור מט"ח לתשלומי מס על מימוש החזקות גוררים לעודפי מט"ח משמעותיים. המשך תנועת הישראלים ה"חוזרים" מהבורסה בארה"ב לישראל תומכת אף היא בהיצע מט"ח ובתמונת הייסוף בשער השקל.

רף הרגישות הנמוך מלמד כי לאירוע בטחוני עצים פוטנציאל לטלטלה בשער החליפין ועשוי להזניק את הדולר אל עבר רמת 3.14 שם לדולר ואף יותר. נשוב להדגיש כי משבר בשוק המניות בארה"ב עשוי לטלטל את שוק המט"ח המקומי בעקבות פעילות התאמת היקפי הגידור לשווי החזקות של המוסדיים.

מדד ה- **LME** בורסת המתכות בלונדון עמד בסיום יום המסחר ב 09.04 ברמת 5,385 נק', עליה בשיעור של 1.70% לעומת רמות הסגירה של שבוע שעבר.

**COPPER** - מחיר הנחשת עלה במהלך שבוע המסחר, כאשר בתום יום המסחר של ה-09.04 עמד המחיר על רמת 12,681 דולר לטון, עליה בשיעור של 3.00% לעומת רמות הסגירה של שבוע שעבר. רמת המלאים עלתה במהלך השבוע, כאשר ב-09.04 עמדו המלאים על רמת 383,450 טון, עליה בשיעור של 1.20% לעומת רמות הסגירה בשבוע שעבר.

**ZINC** - מחיר האבץ עלה במהלך שבוע המסחר, כאשר בתום יום המסחר של ה-09.04 עמד המחיר על 3,327 דולר לטון, עליה בשיעור של 0.60% לעומת הרמה בשבוע שעבר. רמת המלאים ירדה במהלך השבוע, כאשר ב-09.04 עמדו המלאים על 112,050 טון, ירידה בשיעור של 1.70% לעומת רמות הסגירה בשבוע שעבר.

**NICKEL** - מחיר הניקל עלה במהלך שבוע המסחר, כאשר בתום יום המסחר של ה-09.04 עמד המחיר על 17,088 דולר לטון, עליה בשיעור של 0.80% לעומת רמות הסגירה בשבוע שעבר. רמת המלאים נותרה ללא שינוי במהלך השבוע, כאשר ב-09.04 עמדו המלאים על רמת 281,310 טון, סביב רמות הסגירה של שבוע שעבר.

**ALUMINIUM PRIM** - מחיר האלומיניום ירד במהלך שבוע המסחר, כאשר בתום יום המסחר של ה-09.04 עמד על 3,444 דולר לטון, ירידה בשיעור של 0.90% לעומת רמות הסגירה בשבוע שעבר. ב-09.04 עמדו מלאי האלומיניום על רמת 401,625 טון, ירידה בשיעור של 2.00% לעומת רמות הסגירה בשבוע שעבר.

[לפרטים נוספים: צור קשר](#)

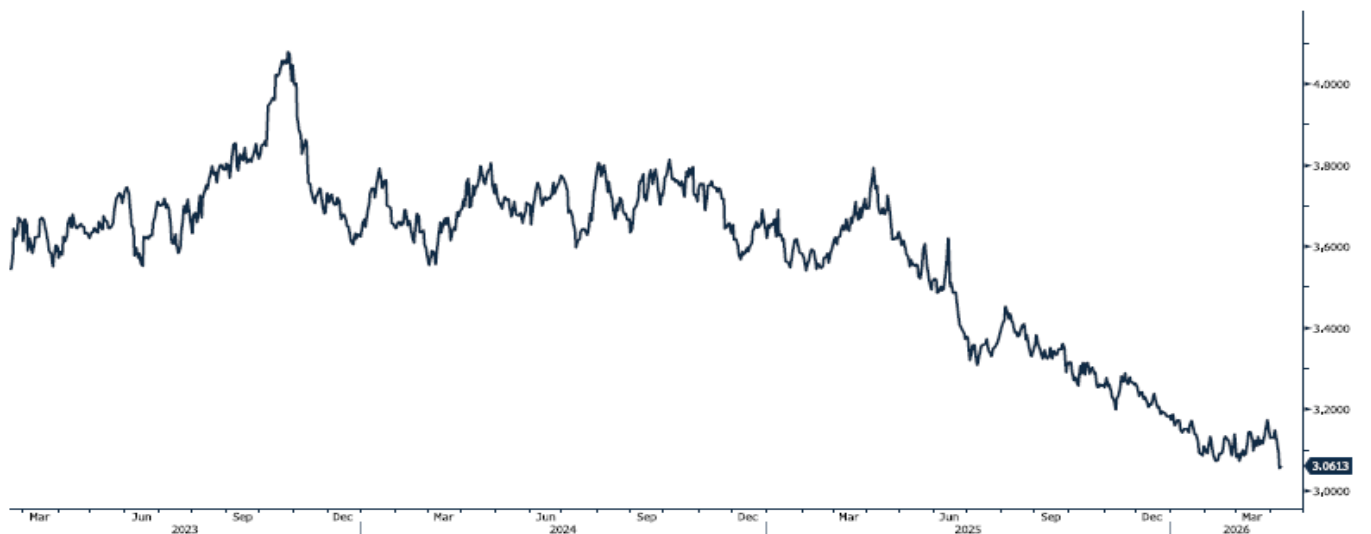
**גרף מדד ההובלה הימית BDI**

BDIY Index (BDI Baltic Exchange Dry Index)



**גרף הדולר/שקל**

ILS Currency (Israeli Shekel Spot)



**לפרטים נוספים: צור קשר**

### אבץ

מצורפים גרפים של אבץ ל3 חודשים, גרף מדד ה - LME 3 חודשים, סטיות התקן הגלומות של המחיר, רמת מלאי המתכת והפרש בין מחיר לשלושה חודשים לבין מחיר מימוש.



### בדיל

מצורפים גרפים של בדיל ל3 חודשים, גרף מדד ה - LME 3 חודשים, סטיות התקן הגלומות של המחיר, רמת מלאי המתכת והפרש בין מחיר לשלושה חודשים לבין מחיר מימוש.



מקור: Bloomberg

WWW.PRICO.COM  
E.Mail: info@prico.com

1 Ben Gurion St., B.S.R. Tower #2 | Bnei Brak 51201 Israel  
P.O.Box 6400 Tel-Aviv 61063, Israel

לפרטים נוספים: [צור קשר](#)

Tel: 972-3-6167070  
fax: 972-3-6167060

### ניקל

מצורפים גרפים של ניקל ל-3 חודשים, גרף מדד ה-LME 3 חודשים, סטיות התקן הגלומות של המחיר, רמת מלאי המתכת והפרש בין מחיר לשלושה חודשים לבין מחיר מימוש.



### עופרת

מצורפים גרפים של עופרת ל-3 חודשים, גרף מדד ה-LME 3 חודשים, סטיות התקן הגלומות של המחיר, רמת מלאי המתכת והפרש בין מחיר לשלושה חודשים לבין מחיר מימוש.



מקור: Bloomberg

WWW.PRICO.COM  
E.Mail: info@prico.com

1 Ben Gurion St., B.S.R. Tower #2 | Bnei Brak 51201 Israel  
P.O.Box 6400 Tel-Aviv 61063, Israel

לפרטים נוספים: [צור קשר](#)

Tel: 972-3-6167070  
fax: 972-3-6167060

### אלומיניום (PRIM)

מצורפים גרפים של אלומיניום (PRIM) ל3 חודשים, גרף מדד ה - LME 3 חודשים, סטיות התקן הגלומות של המחיר, רמת מלאי המתכת והפרש בין מחיר לשלושה חודשים לבין מחיר מימוש.



### אלומיניום (ALLOY)

מצורפים גרפים של אלומיניום (ALLOY) ל3 חודשים, גרף מדד ה - LME 3 חודשים, סטיות התקן הגלומות של המחיר, רמת מלאי המתכת והפרש בין מחיר לשלושה חודשים לבין מחיר מימוש.



מקור: Bloomberg

WWW.PRICO.COM  
E.Mail: info@prico.com

1 Ben Gurion St., B.S.R. Tower #2 | Bnei Brak 51201 Israel  
P.O.Box 6400 Tel-Aviv 61063, Israel

לפרטים נוספים: [צור קשר](#)

Tel: 972-3-6167070  
fax: 972-3-6167060

### קובלט (Cobalt)

מצורפים גרפים של קובלט ל-3 חודשים, גרף מדד ה- LME 3 חודשים, סטיות התקן הגלומות של המחיר, רמת מלאי המתכת והפרש בין מחיר לשלושה חודשים לבין מחיר מימוש.



### נחושת

מצורפים גרפים של נחושת ל-3 חודשים, גרף מדד ה- LME 3 חודשים, סטיות התקן הגלומות של המחיר, רמת מלאי המתכת והפרש בין מחיר לשלושה חודשים לבין מחיר מימוש.



מקור: Bloomberg

[לפרטים נוספים: צור קשר](#)

## גרף ה - HOT ROLLED COIL STEEL

HRC1 Comdty (Generic 1st 'HRC' Future)



## גרף ה - Steel HRC China

LCY1 Comdty (Generic 1st 'LCY' Future)



מקור: Bloomberg

לפרטים נוספים: צור קשר

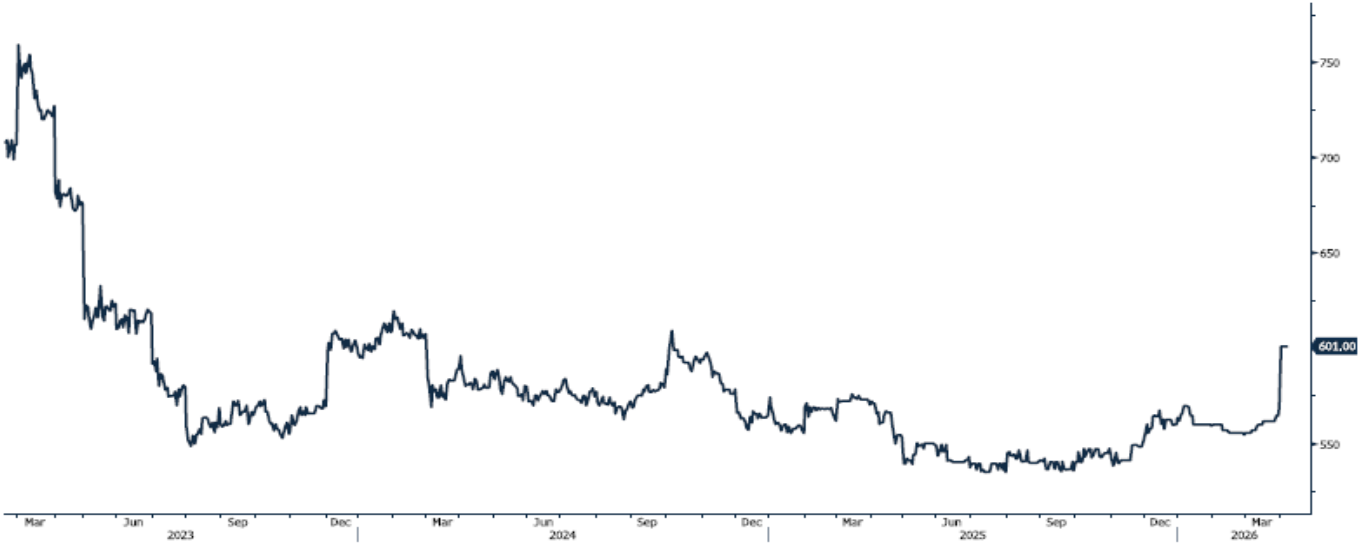
WWW.PRICO.COM  
E.Mail: info@prico.com

1 Ben Gurion St., B.S.R. Tower #2 | Bnei Brak 51201 Israel  
P.O.Box 6400 Tel-Aviv 61063, Israel

Tel: 972-3-6167070  
fax: 972-3-6167060

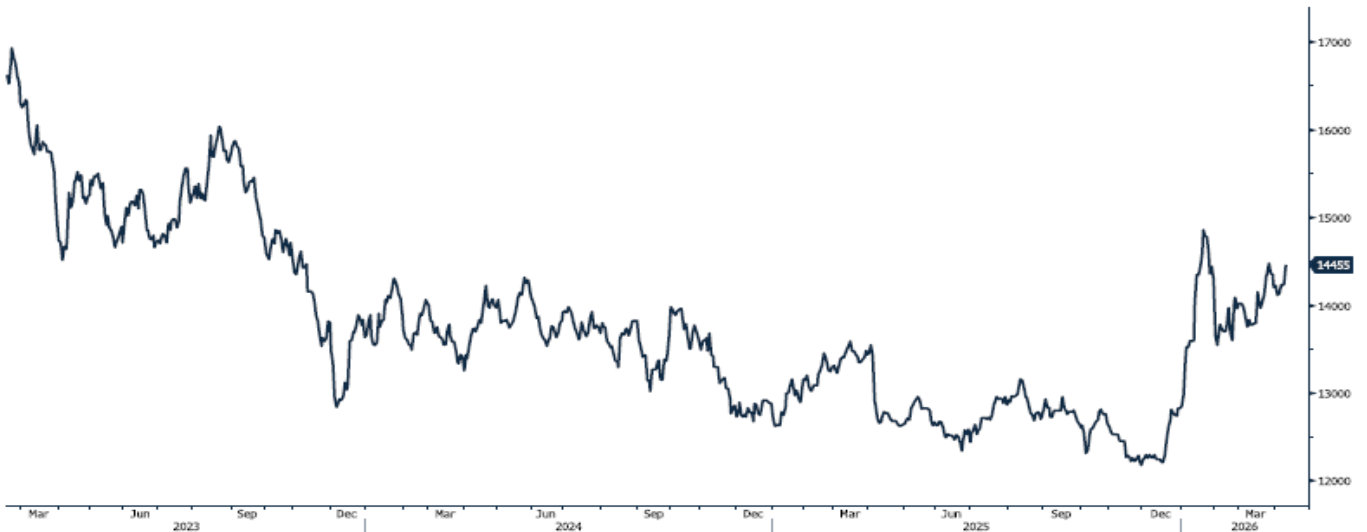
## גרף פלדה מסוג REBAR

JBP1 Comdty (Generic 1st 'JBP' Future)



## גרף ה - נירוסטה

ZST1 Comdty (Generic 1st 'ZST' future)



מקור: Bloomberg

[לפרטים נוספים: צור קשר](#)

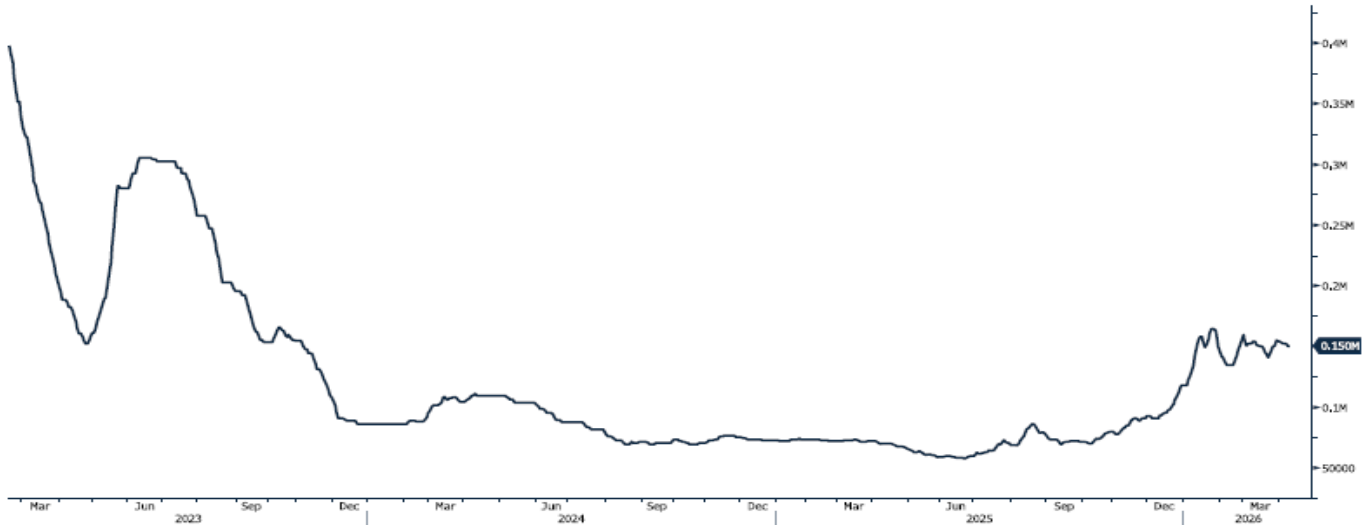
WWW.PRICO.COM  
E.Mail: info@prico.com

1 Ben Gurion St., B.S.R. Tower #2 | Bnei Brak 51201 Israel  
P.O.Box 6400 Tel-Aviv 61063, Israel

Tel: 972-3-6167070  
fax: 972-3-6167060

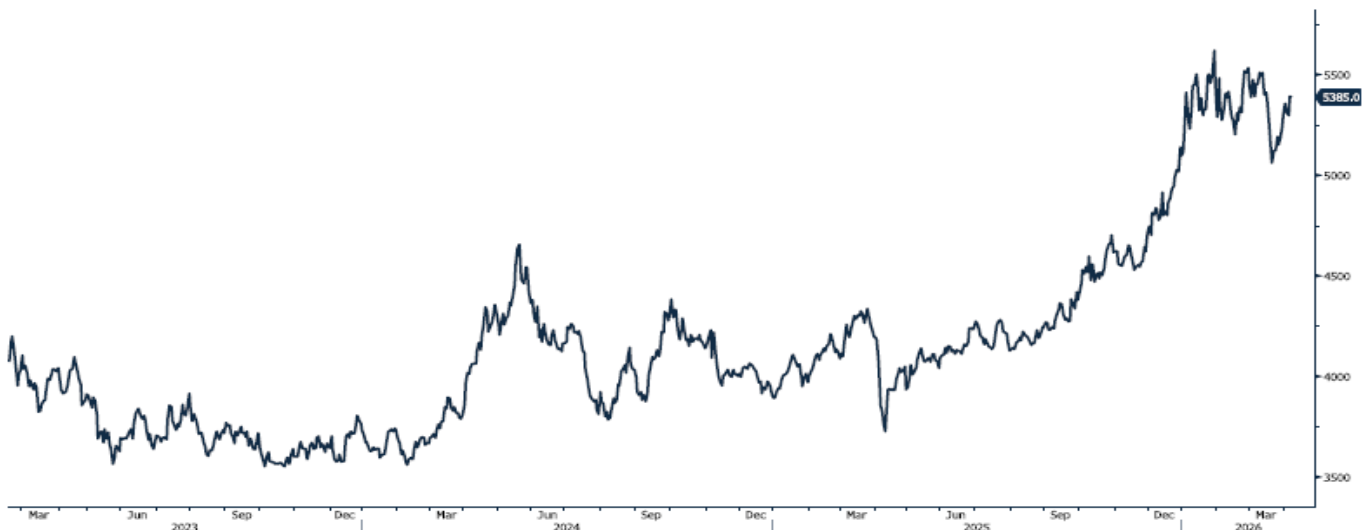
## גרף הליתיום

L4CNVHTQ Index (CN Li2CO3 99% DEL)



## גרף מדד LME INDEX

LMEX Index (London Metal Exchange LMEX Metals Index)



מקור: Bloomberg

לפרטים נוספים: צור קשר

WWW.PRICO.COM  
E.Mail: info@prico.com

1 Ben Gurion St., B.S.R. Tower #2 | Bnei Brak 51201 Israel  
P.O.Box 6400 Tel-Aviv 61063, Israel

Tel: 972-3-6167070  
fax: 972-3-6167060

אין לראות במידע המופיע בסקירה משום המלצה לביצוע פעולות ו/או ייעוץ השקעות ו/או שיווק השקעות ו/או ייעוץ מכל סוג שהוא. המידע המוצג הינו לידיעה בלבד ואינו מהווה תחליף לייעוץ המתחשב בנתונים ובצרכים המיוחדים של כל אדם. כל העושה במידע הנ"ל שימוש כלשהו - עושה זאת על דעתו בלבד ועל אחריותו הבלעדית. קבוצת פריקו ו/או חברות קשורות ו/או בעלי עניין, ו/או עובדים ו/או נושאי משרה בכל אחד מאלו, עשויים להיות בעלי עניין בניירות הערך והנכסים הפיננסיים המוזכרים באתר.

פרטים והסברים באשר לבחינת החשיפות השונות וכן באשר לאסטרטגיות הניתנות לביצוע על מנת לגדר חשיפות אלו ניתן לקבל בדסק אנליסטים בפריקו.

**דבר פרטים נוספים באמור לעיל ניתן לפנות למשרדינו בטלפון : 03-6167070**  
**סקירות שוק ומידע נוסף בנושא מכשירים פיננסיים ניתן למצוא באתר פריקו / <https://www.prico.co.il/>**  
**אין במסמך זה משום הצעה ו/או ייעוץ ו/או המלצה כל שהיא לביצוע ו/או אי ביצוע עסקה כל שהיא למתעניינים, יש לפנות לדסק אנליסטים לקבלת מידע ופרטים נוספים**



**לגידור חשיפות וביצוע, צרו קשר 03-6167070**

*No currency is Foreign to us. Prico*

<p><b>שירותים פיננסיים</b></p> <ul style="list-style-type: none"> <li>- ניתוח חשיפות</li> <li>- הנדסה פיננסית</li> <li>- תכנון ובניית אסטרטגיות</li> <li>- ליווי שוטף</li> <li>- ייעוץ אישי</li> </ul>	<p><b>Financial Services</b></p> <ul style="list-style-type: none"> <li>- Financial exposure analysis</li> <li>- financial engineering</li> <li>- Planning and formulation of strategy</li> <li>- Ongoing performance monitoring</li> <li>- Personal consulting</li> </ul>
<p><b>חדר עסקאות</b></p> <ul style="list-style-type: none"> <li>- ביצוע עסקאות</li> <li>- מטבע חוץ, שקל חדש</li> <li>- שערי ריבית, מדדים</li> <li>- Commodities חומרי גלם</li> <li>- קרנות, ניירות ערך</li> </ul>	<p><b>Dealing Room</b></p> <ul style="list-style-type: none"> <li>- Transaction, execution, hedging strategy</li> <li>- Forex, ILS</li> <li>- Interest rates, indices, OTC</li> <li>- Raw materials, commodities</li> <li>- Funds, securities</li> </ul>
<p><b>מחקר ייעוץ ופיתוח</b></p> <ul style="list-style-type: none"> <li>- ניירות עמדה</li> <li>- עבודות חשיפה</li> <li>- תזרימית ומאזנית</li> <li>- ליווי פרויקטים</li> <li>- חוות דעת</li> <li>- סקירות מקרו כלכליות</li> <li>- ניתוח טכני-גרפי</li> <li>- דיווח תקופתי, יומי</li> <li>- קשר ישיר</li> <li>- קו חם</li> </ul>	<p><b>R&amp;D, Analyst &amp; Advisory</b></p> <ul style="list-style-type: none"> <li>- Position papers</li> <li>- Cash flow and balance sheet exposure analysis</li> <li>- Ongoing project measurement</li> <li>- Global market overview</li> <li>- Macroeconomic reviews</li> <li>- Technical analysis</li> <li>- Periodic, daily reports</li> <li>- Direct connection</li> <li>- Hotline</li> </ul>
<p><b>ייעוץ נכסים והשקעות</b></p> <ul style="list-style-type: none"> <li>- ייעוץ השקעות בארץ ובח"ל</li> <li>- בקרת נכסים והשקעות</li> <li>- שירותים לבנקאות פרטית</li> </ul>	<p><b>Assets &amp; Investments Advisory</b></p> <ul style="list-style-type: none"> <li>- Portfolio Advisory in Israel &amp; abroad</li> <li>- Monitoring</li> <li>- private banking services</li> </ul>
<p><b>זירות מידע ומסחר אלקטרוני</b></p> <p><a href="http://www.currencygate.com">www.currencygate.com</a>  <a href="http://www.prico.com">www.prico.com</a></p>	<p><b>Online information and trading arenas</b></p> <p><a href="mailto:info@currencygate.com">info@currencygate.com</a>  <a href="mailto:Info@prico.com">Info@prico.com</a></p>

**אין מטבע שהוא זר עבורנו. פריקו**