



סקירת מחירי מתכות

עבור חברי איגוד תעשיות מתכת, חשמל ותשתית



PRICO
Since 1979

התאחדות
התעשייתיים
בישראל



קבוצת פריקו - שירותים פיננסיים
לעסקים בינלאומיים

לפרטים נוספים: [צור קשר](#)

טבלת מחירים

שיעור שניו מתחילת משבר הקורונה	שיעור שניו מתחילת 2026	שיעור שניו שנתי	שיעור שניו חודשי	שיעור שניו שבועי	מחיר אחרון	
105.83%	18.95%	50.08%	3.59%	2.50%	3563	alum prim
124.64%	23.56%	23.56%	15.71%	6.90%	3100	alum allow
137.75%	6.93%	44.60%	3.94%	7.89%	13284	copper
6.03%	-3.78%	0.97%	1.44%	-0.57%	1935	lead
44.26%	9.37%	18.94%	5.44%	7.42%	18206	nickel
214.08%	24.10%	60.91%	6.95%	9.52%	50331	tin
52.00%	8.11%	27.68%	2.77%	1.39%	3342	zinc
38.16%	6.66%	6.00%	7.32%	0.00%	601	lme steel rebar
71.50%	5.54%	67.91%	-0.02%	0.00%	56290	cobalt
3.63%	13.48%	14.38%	5.51%	2.28%	14560	nerosta
80.34%	11.87%	11.51%	3.46%	-0.19%	1046	U.S. Midwest domestic Steel HRC
-1.63%	7.52%	4.42%	1.26%	-0.10%	484	Steel HRC FOB China

המחירים במונחי דולר לטון

טבלת מלאים

שיעור שניו מתחילת 2026	שיעור שניו שנתי	שיעור שניו חודשי	שיעור שניו שבועי	מלאי אחרון במונחי טון	
-22.62%	-10.04%	-11.08%	-3.40%	395975	alum prim
0.00%	-3.85%	0.00%	0.00%	1500	alum allow
171.75%	92.77%	28.48%	5.77%	400625	copper
14.44%	7.59%	-2.69%	-1.63%	276850	lead
9.57%	36.79%	-1.79%	-0.68%	279570	nickel
57.29%	175.89%	-2.85%	-3.29%	8525	tin
7.71%	-1.17%	18.41%	1.76%	115925	zinc
107.22%	-0.44%	1.24%	-1.31%	576	steelhome China rebar
25.29%	27.63%	-5.63%	-0.83%	372	Steelhome China Hot Rolled Coil Total Inventory
-5.69%	-7.94%	-4.13%	0.00%	116	cobalt

שערי דלקים ומטבעות נבחרים

שיעור שניו מתחילת משבר הקורונה	שיעור שניו מתחילת 2026	שיעור שניו שנתי	שיעור שניו חודשי	שיעור שניו שבועי	מחיר אחרון	
64.20%	57.29%	48.00%	-7.20%	1.01%	95.71	brent crude
75.74%	59.58%	49.40%	-7.17%	-2.94%	91.63	light crude
-12.54%	-5.26%	-18.09%	-3.54%	-2.49%	3.0148	usdils
-6.50%	-4.91%	-14.66%	-1.08%	-1.32%	3.5559	eurils

מקור: Bloomberg

לפרטים נוספים: צור קשר

במהלך השבוע החולף שוקי הכספים הגיבו בעליות שערים והתחזקות השקל אל מול הדולר, על רקע ההכרזה על הפסקת אש במלחמת ארה"ב – איראן ושיחות ישירות בין ישראל ללבנון לפירוז ארגון הטרור חיזבאללה. המסחר בשווקים הפיננסיים הגלובליים להתנהל במגמה חיובית, כאשר המדדים המובילים הגיבו בעליות שערים חדות ומנגד מחירי הנפט צנחו חזרה אל מתחת לרף 100 דולר לחבית. השילוב של פוטנציאל לשיחות שלום בין ישראל ללבנון והסדרה בזירה מול איראן לצד המגמה החיובית בשוקי המניות בזירה הגלובלית תמכו בהיצע מט"ח ובצניחת הדולר בזירה הגלובלית ואל מול השקל אל מתחת לרף הפסיכולוגי של 3 שקל לדולר, הרמה הנמוכה ב 30 שנים אחרונות (1995).

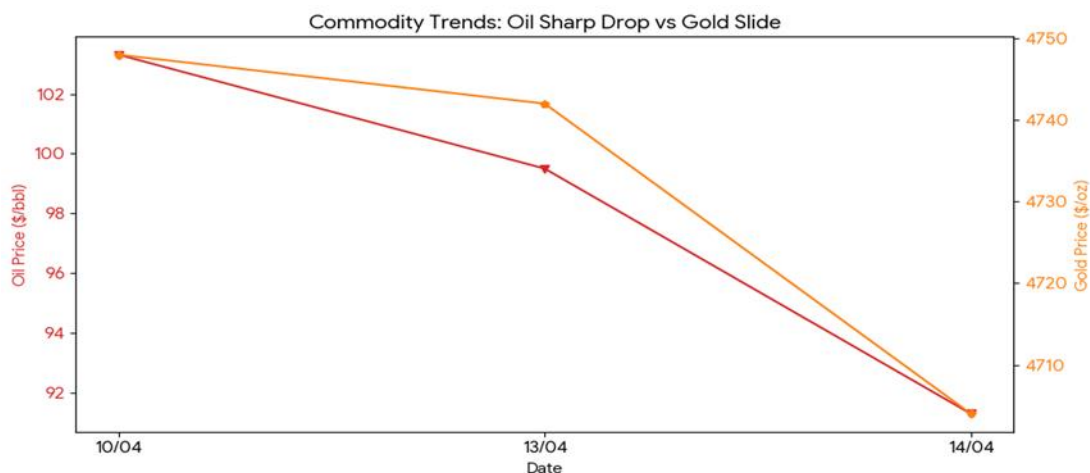
מדד הדאו ג'ונס עמד ביום 14.04 ברמת 48,536 נק', עליה בשיעור של 1.30% לעומת רמות הסגירה של שבוע שעבר, מדד הנאסד"ק 100 נסחר ברמת 25,842 נק', עליה בשיעור של 2.90%, מדד ה-S&P 500 סגר ברמת 6,967 נק', עליה בשיעור של 2.20% לעומת רמות הסגירה של שבוע שעבר, מדד הפוטסי 100 האנגלי נסחר ברמת 10,609 נק', עליה בשיעור של 1.00% לעומת רמות הסגירה של שבוע שעבר, מדד הדאקס הגרמני נסחר ברמת 24,044 נק', עליה בשיעור של 1.00% לעומת רמות הסגירה של שבוע שעבר.

ארצות הברית

בין ה-10 ל-14 באפריל 2026, הכלכלה האמריקאית חוותה שבוע דרמטי שאופיין בטלטלות גיאופוליטיות משמעותיות. נתוני אינפלציה מדאיגים אך ריאליים, ותקווה פתאומית לרגיעה שהזניקה את השווקים ביום האחרון של הסקירה. השבוע התחיל בחששות כבדים בשל המצור הימי במיצרי הורמוז, אך הסתיים בראלי (עליות חדות) בעקבות סימנים להתקדמות בשיחות שלום.

שוק הסחורות:

נפט, מתכות והסחורות הגיבו באופן ישיר למתיחות מול איראן במיצרי הורמוז. שוק הנפט (WTI & Brent) הגיב בתנדטיות קיצונית, כאשר בתחילת השבוע הנפט נסחר מעל \$100 לחבית עקב המצור ובהמשך צנח אל עבר 91 דולר לחבית. הצניחה הגדולה התרחשה ב-14 באפריל, כאשר מחירי הנפט צנחו בכ-8% בעקבות איתותים על חידוש שיחות השלום בתיווך פקיסטן.



במתכות היקרות הזהב חווה תנועה הפוכה מהצפוי. למרות המלחמה, הוא ירד לרמות של כ-\$4,700-\$4,745 לאונקיה (ירידה של כ-0.4%-0.9% ב-13 באפריל), הערכה כי בנקים מרכזיים הזקוקים לנזילות נאלצו לממש החזקות. בנוסף, התחזקות מדד הדולר בזירה הגלובלית לצד ציפיות להמשך סביבת ריבית גבוהה של ה-FED הבנק המרכזי של ארה"ב עקב חששות להתגברות בלחצים האינפלציוניים דחקו את הזהב למטה. מחיר הכסף ירד בחדות רבה יותר מהזהב (כ-2.9%-1.1%) ונסחר סביב \$74-\$75 לאונקיה.

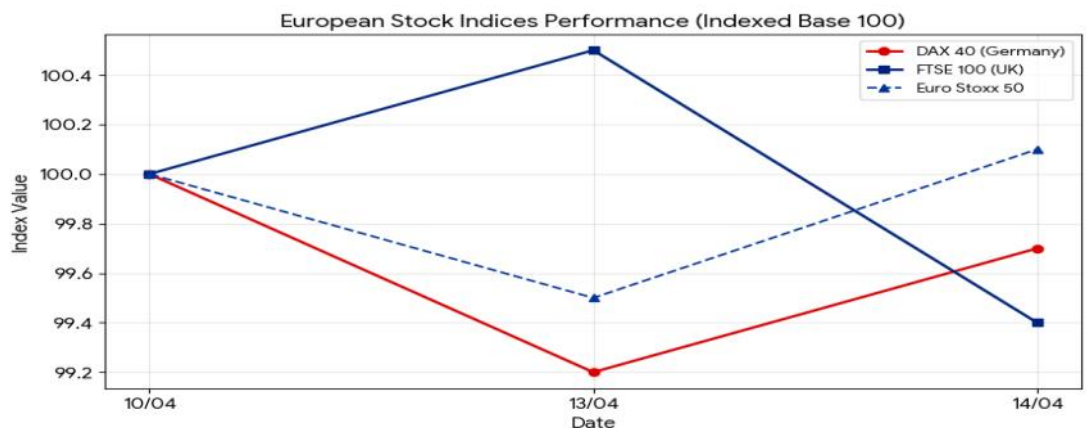
אירועים מאקרו-כלכליים מרכזיים:

מדד המחירים לצרכן בחודש אפריל בשיעור שנתי עמד על 3.3%. בחישוב חודשי נרשמה עלייה חדה של 0.9%, בעיקר בשל מחירי הדלק שזינקו ב-21.2% בחודש אחד. החדשות המעודדות הן ש"אינפלציית הליבה" (ללא מזון ואנרגיה) עלתה ב-0.2% בלבד, מה שמעיד על כך שהאינפלציה אינה "מדבקת" לשאר המשק. מדד מחירי היצרן (PPI) בחודש אפריל עלה ב-0.5%, נמוך מהתחזיות המוקדמות (1.2%). סימן חיובי הנתמך בהתמתנות הלחצים בשוק העבודה ובעלויות השכר והמעיד על כך שעלויות הייצור מתחילות להתמתן, מה שעשוי להוביל לירידת מחירים עתידית לצרכן.

פתיחת עונת הדו"חות (Q1 Earnings): הבנקים הגדולים (ג'יי.פי מורגן, גולדמן זקס) דיווחו על רווחים גבוהים, מה שנתן רוח גבית למדדי המניות למרות חוסר הוודאות הגיאופוליטי.

אירופה

בשונה מארצות הברית, השווקים באירופה בין ה-10 ל-14 באפריל 2026 התאפיינו בזהירות רבה יותר. בעוד שבוול סטריט חגגו את נתוני ה-PPI, אירופה נותרה חשופה יותר למשבר האנרגיה במיצרי הורמוז ולנתוני מאקרו מעורבים מגרמניה ומבריטניה. המדדים האירופיים הציגו ביצועים "שטוחים" עד שליליים ברוב ימי השבוע, עם התאוששות קלה בלבד ביום שלישי 14.04. המדד הבריטי FTSE הושפע לטובה מחברות האנרגיה הגדולות (כמו BP ו-Shell) שנסקו בתחילת השבוע עם מחירי הנפט, אך איבד גובה ב-14 באפריל כשהנפט צנח ב-8%. מדד ה-CAC הצרפתי נסחר בתנודתיות גבוהה סביב רמת ה-100, כשהוא מושפע מחולשה במגזר היוקרתי.



[לפרטים נוספים: צור קשר](#)

שוק הסחורות והמתכות באירופה רגיש במיוחד למחירי הגז והחשמל, שהושפע מהמתיחות הביטחונית. מחיר הגז הטבעי (TTF) זינק, כאשר מחירו באירופה רשם עלייה של כ-12% ב-13 באפריל עקב החשש משיבושים באספקה מהמפרץ הפרסי. ב-14 באפריל, השוק חווה רגיעה מסויימת עם הדיווחים על התקדמות במו"מ לשחרור המצור הימי, נתון שתמך בירידת המחירים וחזרה לרמה של כ-32 אירו למגה-ואט שעה.

מתכות תעשייתיות (LME):

מחיר הנחושת בבורסת המתכות של לונדון (LME) עלה לעבר \$13,200 לטון, נתמך בביקוש אירופי לפרויקטים של אנרגיה ירוקה, האלומיניום רשם עלייה קלה ב-13 באפריל בשל עלויות האנרגיה הגבוהות הנדרשות לייצורו (התכה).

אירועים מאקרו-כלכליים מרכזיים: הבנק המרכזי האירופי (ECB) – השווקים בדריכות להחלטת הריבית, כאשר במהלך השבוע התחזקו ההערכות שה-ECB על אף החשש מהשפעת מחירי האנרגיה והתפרצות אינפלציונית הבנק יפעל להפחתת הריבית ביוני 2026, זאת בניגוד לפד האמריקאי שנתפס כניצי (Hawkish) יותר. האינפלציה בגוש האירו עומדת על 2.4% קרובה ליעד (2%) שקבע הבנק המרכזי וריבית הבנק 2.15%. בארה"ב תווי האינפלציה השנתי נתון ברמת 3.3% רמה הקרובה לרמת שער הריבית (3.75%) אך רחוקה מרמת היעד (2%).

נתוני התעסוקה בבריטניה אשר התפרסמו ב 14.04 הצביעו על עלייה מפתיע ל-5.2%. צמיחת השכר הואטה ל-6% (כולל בונוסים), מה שמעלה את הסיכוי להורדת ריבית מוקדמת אף מצד הבנק המרכזי של אנגליה (BoE).

ישראל

בין ה-10 ל-14 באפריל 2026, השוק הישראלי פעל תחת צילה של מתיחות ביטחונית גבוהה, אך הפגין חוסן מרשים. בעוד העולם נאבק באינפלציה, ישראל התמקדה בשקל התנודתי ובציפייה למדד המחירים לצרכן המתפרסם ב 15.04 והיה ברף התחתון של הציפייה +0.4% ובחישוב שנתי 1.9%.

מדדי המניות המובילים:

הבורסה בתל אביב חוותה תנודתיות אך שמרה על רמות מחירים גבוהות, כאשר ב-14 באפריל נרשם שיא כל הזמנים חדש. מדד ת"א 35 זינק לשיא היסטורי של 4,450.82 נקודות. מדד ת"א 125 באפריל ב 14 באפריל סגר ברמת 4,335.08 נקודות. מדד ת"א בנקים-5 הסקטור החזק ביותר בשבוע החולף ב-14 באפריל זינק ב-3.2% וסגר ברמה של 9,035.84 נקודות.

[לפרטים נוספים: צור קשר](#)

העלייה לרמות השיא ב-14 באפריל הונעה על ידי מספר גורמים מרכזיים: הסקטור הפיננסים והביטוח, מדד הביטוח רשם זינוק של מעל 4% ב-14 באפריל, ומדד הבנקים עלה ב-3%, בעקבות צפי לרווחי שיא וחלוקת דיבידנדים גבוהה. שיפור בפרמיית הסיכון: הדיווחים על התקדמות מדינית מול איראן (בתיווך פקיסטני) הובילו לזרימת כספים מצד משקיעים זרים שחזרו לשוק הישראלי דבר אשר תרם לנפח מסחר חריג במהלך המסחר ב-14 באפריל, כאשר נרשם מחזור מסחר עצום של כ-4.05 מיליארד ש"ח (מהגבוהים שנראו בשנים האחרונות), מה שמעיד על אמון רב במגמת העלייה.

דלק ואנרגיה: הזינוק העולמי במחיר הנפט בתחילת השבוע העלה חשש כבד לעלייה במחירי הבנזין 95 בישראל לקראת חודש מאי. מניות האנרגיה: חברות כניו-מד אנרג'י ואנרג'יאן נסחרו בתנודתיות גבוהה, כשהן נהנות ממחירי הגז הגבוהים, אך סובלות מחששות לגבי ביטחון האספקה באסדות.

מתכות ותשתיות נחושת ואלומיניום: העלייה העולמית במחיר הנחושת (כפי שצינו, מעל \$13,000 לטון) השפיעה על מחירי התשומות לבנייה בישראל, מה שהעלה את החשש לעלייה נוספת במדד תשומות הבנייה.

אירועי מאקרו כלכליים בישראל:

המתנה למדד המחירים לצרכן (CPI): השוק נסחר בדריכות לקראת פרסום המדד ב-15 באפריל אשר רשם עלייה בתחום הנמוך של הציפיות (+0.4%). התחזיות המוקדמות דיברו על עלייה של 0.5%-0.6% במדד חודש מרץ, בשל עליית מחירי האנרגיה והטיסות.

שוק האג"ח: התשואות על אג"ח ל-10 שנים עלו לרמה של 4.9% בתחילת השבוע (שיקוף של חשש מאינפלציה וגירעון), אך ירדו מעט לקראת ה-14 באפריל.

הייטק וגיוסים: למרות המתיחות, נרשמו דיווחים על גיוסי הון בשווי של מעל 150 מיליון דולר לשלושה סטארט-אפים בתחום הסייבר והפינטק בטווח התאריכים המדובר, מה שחיזק את הביטחון בכלכלה הריאלית.

המטבע המקומי הוכח שוב כרגיש למגמות בשוקי המניות הגלובליים ולאירועים גיאופוליטיים, יותר מאינפלציה או נתוני מאקרו יבשים. פרמיית הסיכון של ישראל (CDS) למרות הפסקת האש, עלויות הביטוח על החוב של ממשלת ישראל אשר נותרו גבוהות, מעידים על כך שהשוק אינו משוכנע שהמשבר הסתיים.

כאמור, אופוריה תורמת לעודפי היצע מט"ח "Buy the rumor, sell the news" הגוררים להתחזקות השקל, היצעיי המט"ח ממשיכים להתעלם מאי הוודאות באזור, הדולר נסחר לאחרונה סביב רמת 3.0 שקל לדולר. להערכתנו בקושיי מט"ח צפויים בתחום שבקרבת רמת ה-2.97 שקל לדולר ומנגד מכירות משמעותיות צפויות בקרבת רמות 3.07-3.09 שקל לדולר. מהלכי המוסדיים הצופים לטווח ארוך את השפעות השינוי הצפוי במזרח התיכון וירידת רף הסיכונים הביטחוניים המידיים לישראל לצד אלו הפועלים לצמצום ההחזקה במט"ח וישראלים הנדרשים למכור מט"ח לתשלומי מס על מימוש החזקות גוררים לעודפי מט"ח משמעותיים. המשך תנועת הישראלים ה"חוזרים" מהבורסה בארה"ב לישראל תומכת אף היא בהיצע מט"ח ובתמונת הייסוף בשער השקל. במהלך ה-30 שנים האחרונות מספטמבר 1995 ועד היום השקל רשם ייסוף והתחזק לרמתו ההיסטורית בעוד האירו נפל בכ-10% והיאן היפני רשם ירידה של כ-60%.

לפרטים נוספים: צור קשר

רף הרגישות הנמוך מלמד כי לאירוע בטחוני עצים או מימושי החזקות משמעותיים בשוקי המניות בזירה הגלובלית פוטנציאל לטלטלה בשער החליפין העשוי להזניק את הדולר אל עבר רמת 3.14 ₪ לדולר ואף יותר. נשוב ונסביר כי משבר בשוק המניות בארה"ב עשוי לטלטל את שוק המט"ח המקומי בעקבות פעילות התאמת היקפי הגידור לשווי ההחזקות אותם מבצעים המוסדיים המחזיקים בנכסים בהיקף של כ 200 מיליארד דולר !.

מדד ה- **LME** בבורסת המתכות בלונדון עמד בסיום יום המסחר ב 14.04 ברמת 5,616 נק', עליה בשיעור של 3.00% לעומת רמות הסגירה של שבוע שעבר.

COPPER - מחיר הנחוש עלה במהלך שבוע המסחר, כאשר בתום יום המסחר של ה-14.04 עמד המחיר על רמת 13,284 דולר לטון, עליה בשיעור של 3.40% לעומת רמות הסגירה של שבוע שעבר. רמת המלאים עלתה במהלך השבוע, כאשר ב-14.04 עמדו המלאים על רמת 400,625 טון, עליה בשיעור של 2.00% לעומת רמות הסגירה בשבוע שעבר.

ZINC - מחיר האבץ עלה במהלך שבוע המסחר, כאשר בתום יום המסחר של ה-14.04 עמד המחיר על 3,342 דולר לטון, עליה בשיעור של 0.30% לעומת הרמה בשבוע שעבר. רמת המלאים עלתה במהלך השבוע, כאשר ב-14.04 עמדו המלאים על 115,925 טון, עליה בשיעור של 3.60% לעומת רמות הסגירה בשבוע שעבר.

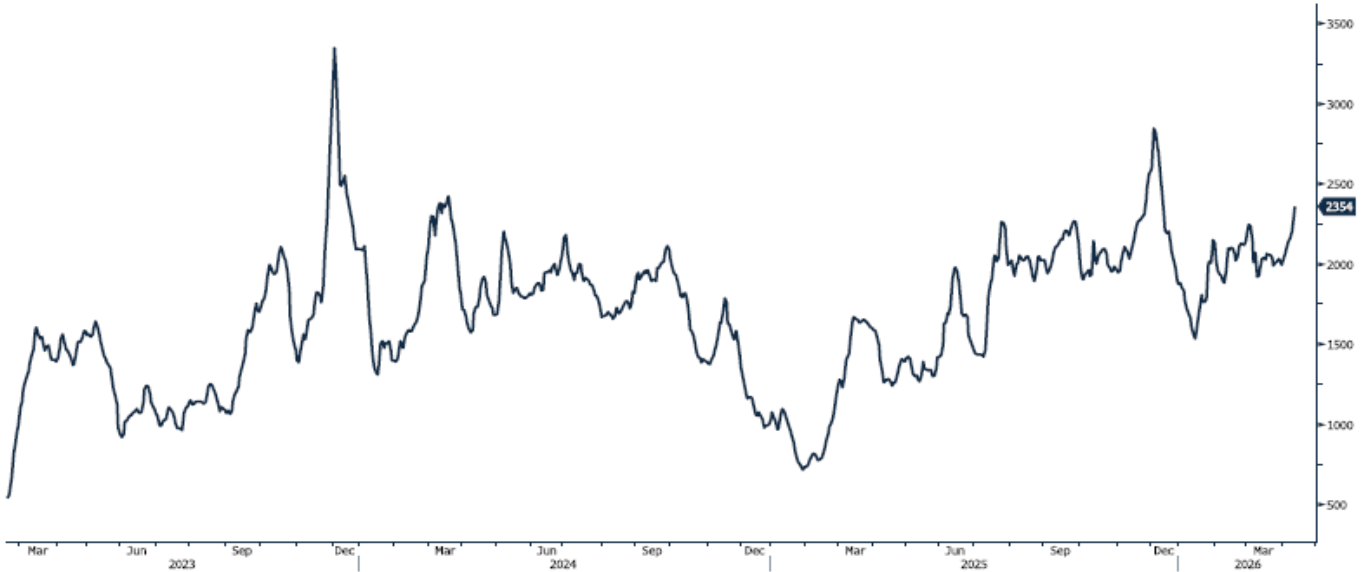
NICKEL מחיר הניקל עלה במהלך שבוע המסחר, כאשר בתום יום המסחר של ה-14.04 עמד המחיר על 18,206 דולר לטון, עליה בשיעור של 5.60% לעומת רמות הסגירה בשבוע שעבר. רמת המלאים נותרה ירדה במהלך השבוע, כאשר ב-14.04 עמדו המלאים על רמת 279,570 טון, ירידה בשיעור של 0.80% לעומת רמות הסגירה של שבוע שעבר.

ALUMINIUM PRIM - מחיר האלומיניום עלה במהלך שבוע המסחר, כאשר בתום יום המסחר של ה-14.04 עמד על 3,563 דולר לטון, עליה בשיעור של 1.80% לעומת רמות הסגירה בשבוע שעבר. ב-14.04 עמדו מלאי האלומיניום על רמת 395,975 טון, ירידה בשיעור של 0.80% לעומת רמות הסגירה בשבוע שעבר.

[לפרטים נוספים: צור קשר](#)

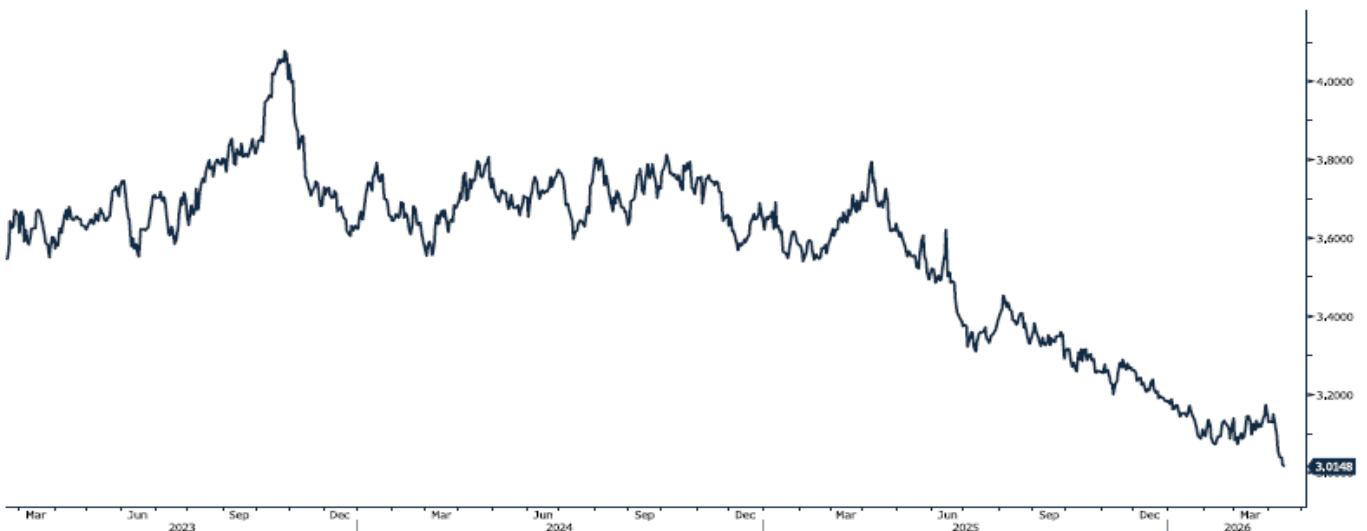
גרף מדד ההובלה הימית BDI

BDIY Index (BDI Baltic Exchange Dry Index)



גרף הדולר/שקל

ILS Currency (Israeli Shekel Spot)



לפרטים נוספים: צור קשר

אבץ

מצורפים גרפים של אבץ ל3 חודשים, גרף מדד ה - LME 3 חודשים, סטיות התקן הגלומות של המחיר, רמת מלאי המתכת והפרש בין מחיר לשלושה חודשים לבין מחיר מימוש.



בדיל

מצורפים גרפים של בדיל ל3 חודשים, גרף מדד ה - LME 3 חודשים, סטיות התקן הגלומות של המחיר, רמת מלאי המתכת והפרש בין מחיר לשלושה חודשים לבין מחיר מימוש.



מקור: Bloomberg

WWW.PRICO.COM
E.Mail: info@prico.com

1 Ben Gurion St., B.S.R. Tower #2 | Bnei Brak 51201 Israel
P.O.Box 6400 Tel-Aviv 61063, Israel

לפרטים נוספים: צור קשר

Tel: 972-3-6167070
fax: 972-3-6167060

ניקל

מצורפים גרפים של ניקל ל3 חודשים, גרף מדד ה- LME 3 חודשים, סטיות התקן הגלומות של המחיר, רמת מלאי המתכת והפרש בין מחיר לשלושה חודשים לבין מחיר מימוש.



עופרת

מצורפים גרפים של עופרת ל3 חודשים, גרף מדד ה- LME 3 חודשים, סטיות התקן הגלומות של המחיר, רמת מלאי המתכת והפרש בין מחיר לשלושה חודשים לבין מחיר מימוש.



מקור: Bloomberg

WWW.PRICO.COM
E.Mail: info@prico.com

1 Ben Gurion St., B.S.R. Tower #2 | Bnei Brak 51201 Israel
P.O.Box 6400 Tel-Aviv 61063, Israel

לפרטים נוספים: [צור קשר](#)

Tel: 972-3-6167070
fax: 972-3-6167060

אלומיניום (PRIM)

מצורפים גרפים של אלומיניום (PRIM) ל-3 חודשים, גרף מדד ה- LME 3 חודשים, סטיות התקן הגלומות של המחיר, רמת מלאי המתכת והפרש בין מחיר לשלושה חודשים לבין מחיר מימוש.



אלומיניום (ALLOY)

מצורפים גרפים של אלומיניום (ALLOY) ל-3 חודשים, גרף מדד ה- LME 3 חודשים, סטיות התקן הגלומות של המחיר, רמת מלאי המתכת והפרש בין מחיר לשלושה חודשים לבין מחיר מימוש.



מקור: Bloomberg

WWW.PRICO.COM
E.Mail: info@prico.com

1 Ben Gurion St., B.S.R. Tower #2 | Bnei Brak 51201 Israel
P.O.Box 6400 Tel-Aviv 61063, Israel

לפרטים נוספים: [צור קשר](#)

Tel: 972-3-6167070
fax: 972-3-6167060

קובלט (Cobalt)

מצורפים גרפים של קובלט ל-3 חודשים, גרף מדד ה- LME 3 חודשים, סטיות התקן הגלומות של המחיר, רמת מלאי המתכת והפרש בין מחיר לשלושה חודשים לבין מחיר מימוש.



נחושת

מצורפים גרפים של נחושת ל-3 חודשים, גרף מדד ה- LME 3 חודשים, סטיות התקן הגלומות של המחיר, רמת מלאי המתכת והפרש בין מחיר לשלושה חודשים לבין מחיר מימוש.



מקור: Bloomberg

[לפרטים נוספים: צור קשר](#)

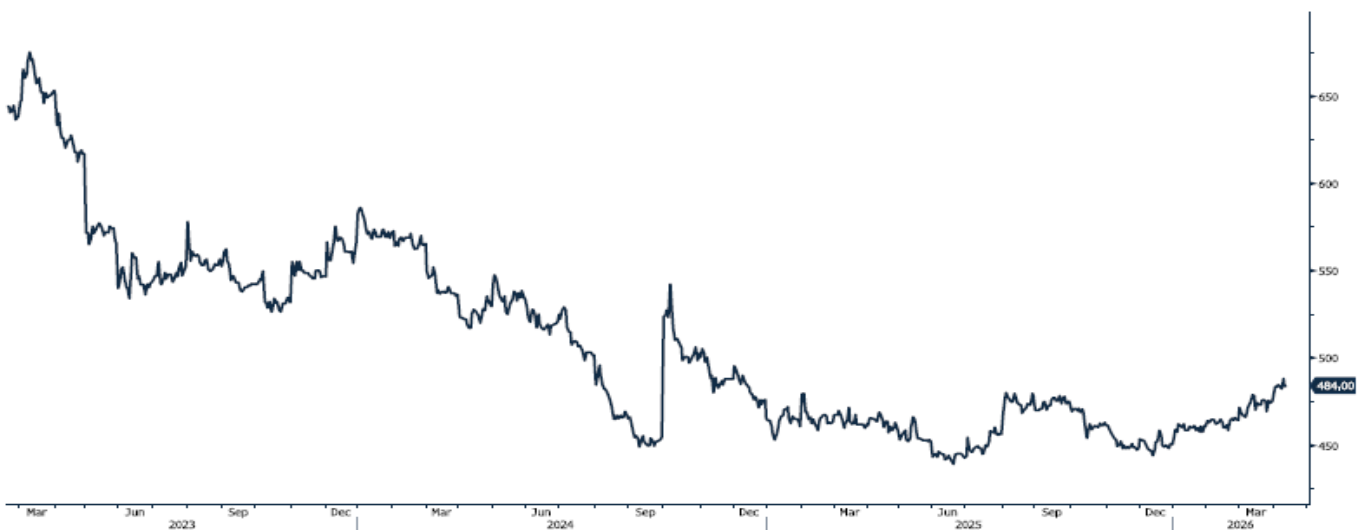
גרף ה - HOT ROLLED COIL STEEL

HRC1 Comdty (Generic 1st 'HRC' Future)



גרף ה - Steel HRC China

LCY1 Comdty (Generic 1st 'LCY' Future)



מקור: Bloomberg

לפרטים נוספים: צור קשר

WWW.PRICO.COM
E.Mail: info@prico.com

1 Ben Gurion St., B.S.R. Tower #2 | Bnei Brak 51201 Israel
P.O.Box 6400 Tel-Aviv 61063, Israel

Tel: 972-3-6167070
fax: 972-3-6167060

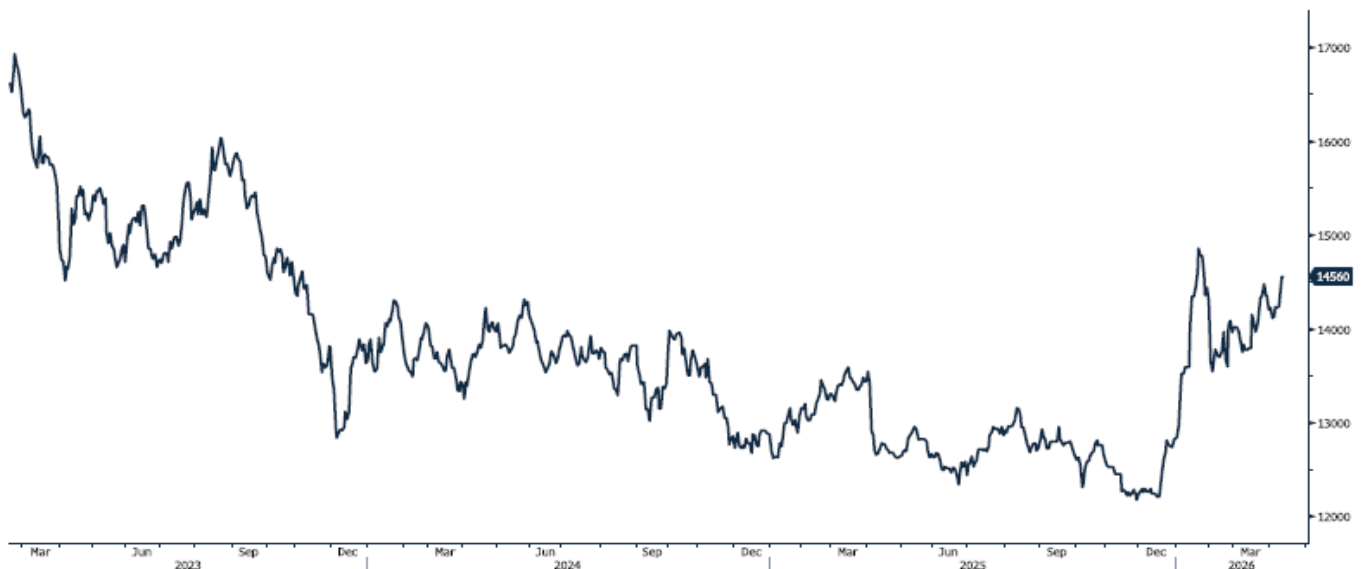
גרף פלדה מסוג REBAR

JBP1 Comdty (Generic 1st 'JBP' Future)



גרף ה - נירוסטה

ZST1 Comdty (Generic 1st 'ZST' future)

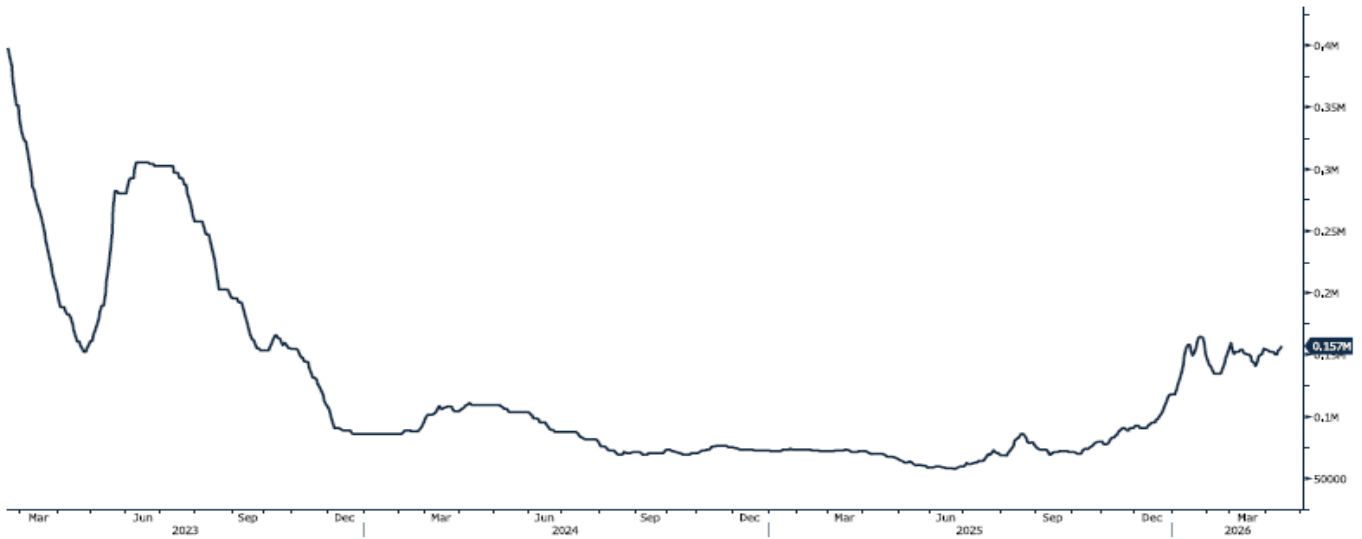


מקור: Bloomberg

[לפרטים נוספים: צור קשר](#)

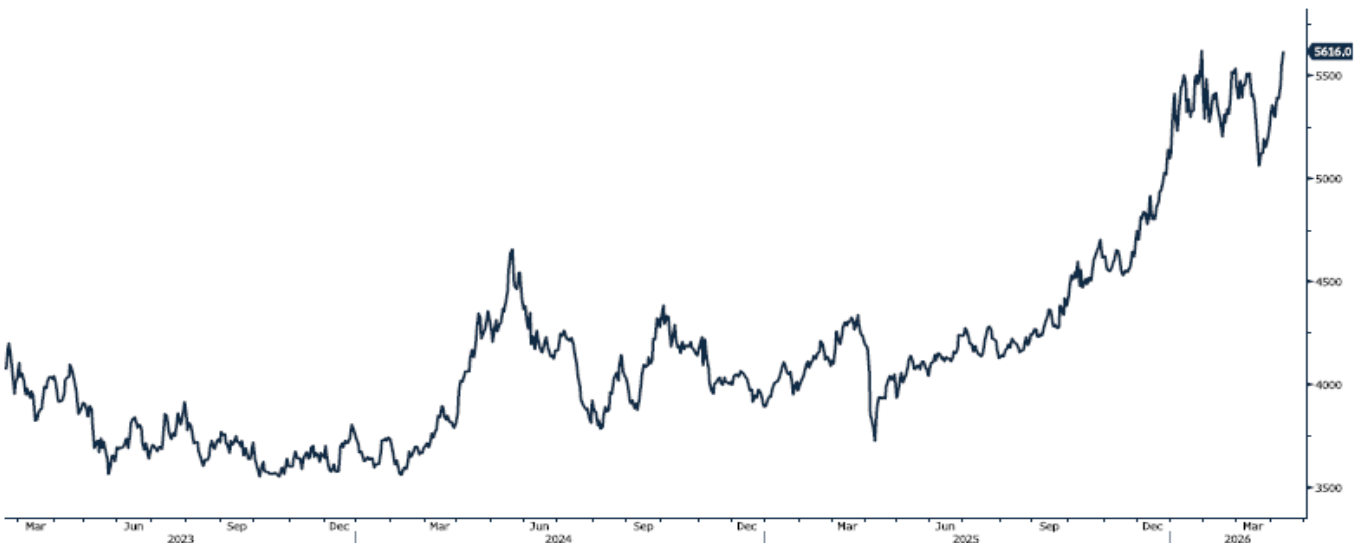
גרף הליתיום

L4CNVHTQ Index (CN Li2CO3 99% DEL)



גרף מדד LME INDEX

LMEX Index (London Metal Exchange LMEX Metals Index)



מקור: Bloomberg

לפרטים נוספים: צור קשר

WWW.PRICO.COM
E.Mail: info@prico.com

1 Ben Gurion St., B.S.R. Tower #2 | Bnei Brak 51201 Israel
P.O.Box 6400 Tel-Aviv 61063, Israel

Tel: 972-3-6167070
fax: 972-3-6167060

אין לראות במידע המופיע בסקירה משום המלצה לביצוע פעולות ו/או ייעוץ השקעות ו/או שיווק השקעות ו/או ייעוץ מכל סוג שהוא. המידע המוצג הינו לידיעה בלבד ואינו מהווה תחליף לייעוץ המתחשב בנתונים ובצרכים המיוחדים של כל אדם. כל העושה במידע הנ"ל שימוש כלשהו - עושה זאת על דעתו בלבד ועל אחריותו הבלעדית. קבוצת פריקו ו/או חברות קשורות ו/או בעלי עניין, ו/או עובדים ו/או נושאי משרה בכל אחד מאלו, עשויים להיות בעלי עניין בניירות הערך והנכסים הפיננסיים המוזכרים באתר.

פרטים והסברים באשר לבחינת החשיפות השונות וכן באשר לאסטרטגיות הניתנות לביצוע על מנת לגדר חשיפות אלו ניתן לקבל בדסק אנליסטים בפריקו.

דבר פרטים נוספים באמור לעיל ניתן לפנות למשרדינו בטלפון : 03-6167070
סקירות שוק ומידע נוסף בנושא מכשירים פיננסיים ניתן למצוא באתר פריקו / <https://www.prico.co.il/>
אין במסמך זה משום הצעה ו/או ייעוץ ו/או המלצה כל שהיא לביצוע ו/או אי ביצוע עסקה כל שהיא למתעניינים, יש לפנות לדסק אנליסטים לקבלת מידע ופרטים נוספים



גידור חשיפות וביצוע, צרו קשר 03-6167070

No currency is Foreign to us. Prico

<p>שירותים פיננסיים</p> <ul style="list-style-type: none"> - ניתוח חשיפות - הנדסה פיננסית - תכנון ובניית אסטרטגיות - ליווי שוטף - ייעוץ אישי 	<p>Financial Services</p> <ul style="list-style-type: none"> - Financial exposure analysis - financial engineering - Planning and formulation of strategy - Ongoing performance monitoring - Personal consulting
<p>חדר עסקאות</p> <ul style="list-style-type: none"> - ביצוע עסקאות - מטבע חוץ, שקל חדש - שערי ריבית, מדדים - Commodities חומרי גלם - קרנות, ניירות ערך 	<p>Dealing Room</p> <ul style="list-style-type: none"> - Transaction, execution, hedging strategy - Forex, ILS - Interest rates, indices, OTC - Raw materials, commodities - Funds, securities
<p>מחקר ייעוץ ופיתוח</p> <ul style="list-style-type: none"> - ניירות עמדה - עבודות חשיפה - תזרימית ומאזנית - ליווי פרויקטים - חוות דעת - סקירות מקרו כלכליות - ניתוח טכני-גרפי - דיווח תקופתי, יומי - קשר ישיר - קו חם 	<p>R&D, Analyst & Advisory</p> <ul style="list-style-type: none"> - Position papers - Cash flow and balance sheet exposure analysis - Ongoing project measurement - Global market overview - Macroeconomic reviews - Technical analysis - Periodic, daily reports - Direct connection - Hotline
<p>ייעוץ נכסים והשקעות</p> <ul style="list-style-type: none"> - ייעוץ השקעות בארץ ובח"ל - בקרת נכסים והשקעות - שירותים לבנקאות פרטית 	<p>Assets & Investments Advisory</p> <ul style="list-style-type: none"> - Portfolio Advisory in Israel & abroad - Monitoring - private banking services
<p>זירות מידע ומסחר אלקטרוני</p> <p>www.currencygate.com www.prico.com</p>	<p>Online information and trading arenas</p> <p>info@currencygate.com Info@prico.com</p>

אין מטבע שהוא זר עבורנו. פריקו