



# סקירת מחירי מתכות

עבור חברי איגוד תעשיות מתכת, חשמל ותשתית



**PRICO**  
Since 1979

התאחדות  
התעשייתיים  
בישראל



קבוצת פריקו - שירותים פיננסיים  
לעסקים בינלאומיים

לפרטים נוספים: [צור קשר](#)

### טבלת מחירים

שיעור שינוי מתחילת משבר הקורונה	שיעור שינוי מתחילת 2026	שיעור שינוי שנתי	שיעור שינוי חדשי	שיעור שינוי שבועי	מחיר אחרון	
107.37%	19.83%	47.62%	3.46%	0.32%	3589	alum prim
130.07%	26.54%	26.54%	9.48%	0.00%	3175	alum allow
135.07%	5.73%	40.24%	6.27%	-0.59%	13134	copper
8.08%	-1.91%	1.96%	2.04%	0.64%	1972	lead
55.64%	18.00%	26.89%	14.96%	2.85%	19642	nickel
210.27%	22.60%	61.97%	7.44%	0.78%	49721	tin
52.88%	8.73%	30.31%	2.94%	-1.33%	3370	zinc
39.08%	7.37%	12.14%	0.67%	1.09%	605	lme steel rebar
71.49%	5.53%	67.86%	-0.05%	-0.01%	56290	cobalt
11.67%	22.29%	24.03%	11.04%	3.56%	15690	nerosta
86.21%	15.51%	23.43%	2.76%	3.65%	1080	U.S. Midwest domestic Steel HRC
1.52%	10.97%	9.78%	3.31%	2.15%	499	Steel HRC FOB China

המחירים במונחי דולר לטון

### טבלת מלאים

שיעור שינוי מתחילת 2026	שיעור שינוי שנתי	שיעור שינוי חדשי	שיעור שינוי שבועי	מלאי אחרון במונחי טון	
-29.12%	-11.87%	-11.95%	-2.68%	362725	alum prim
0.00%	-5.06%	0.00%	0.00%	1500	alum allow
170.43%	102.07%	9.39%	1.90%	398675	copper
10.98%	1.66%	-4.67%	-0.44%	268500	lead
8.51%	38.16%	-1.64%	-0.23%	276888	nickel
56.37%	219.21%	-2.02%	-2.59%	8475	tin
-10.57%	-44.62%	-15.53%	-4.73%	96250	zinc
88.64%	6.61%	-10.87%	-6.30%	524	steelhome China rebar
13.59%	29.73%	-11.76%	-5.43%	337	home China Hot Rolled Coil Total Inventory
-15.45%	-25.71%	-10.34%	-0.95%	104	cobalt

### שערי דלקים ומטבעות נבחרים

שיעור שינוי מתחילת משבר הקורונה	שיעור שינוי מתחילת 2026	שיעור שינוי שנתי	שיעור שינוי חדשי	שיעור שינוי שבועי	מחיר אחרון	
86.60%	78.75%	75.01%	-0.91%	-7.85%	108.77	brent crude
93.98%	76.14%	71.16%	-10.03%	-5.37%	101.14	light crude
-15.05%	-7.98%	-18.55%	-6.96%	-1.91%	2.9275	usdils
-9.66%	-8.12%	-16.22%	-5.32%	-1.39%	3.4358	eurils

מקור: Bloomberg

[לפרטים נוספים: צור קשר](#)

במהלך השבוע החולף המדדים המובילים נסחרו במגמה מעורבת, למרות המשך "ההתגריוות" מצד איראן אל מול כוחות ארצות הברית בזירת מיצרי הורמוז. בזירה הצפונית החיזבאללה מוסיף אף הוא להפר את הפסקת האש ומנגד ישראל מגיבה בצורה מתונה מהצפוי. בדומה לשבועות הקודמים השקל מוסיף להתעלם משלל האירועים בזירה הביטחונית, כאשר הוא שומר על חוסנו אל מול הדולר ואף מתחזק לרמות שפל חדשות עם התנועה אל לעבר רמת 2.90 שקל לדולר.

מדד הדאו ג'ונס עמד ביום 05.05 ברמת 49,298 נק', ירידה בשיעור של 0.40% לעומת רמות הסגירה של שבוע שעבר, מדד הנאסד"ק 100 נסחר ברמת 28,015 נק', עליה בשיעור של 1.10%, מדד ה-S&P 500 סגר ברמת 7,259 נק', עליה בשיעור של 0.40% לעומת רמות הסגירה של שבוע שעבר, מדד הפוטסי 100 האנגלי נסחר ברמת 10,219 נק', ירידה בשיעור של 1.40% לעומת רמות הסגירה של שבוע שעבר, מדד הדאקס הגרמני נסחר ברמת 24,402 נק', עליה בשיעור של 1.70% לעומת רמות הסגירה של שבוע שעבר.

### ארצות הברית

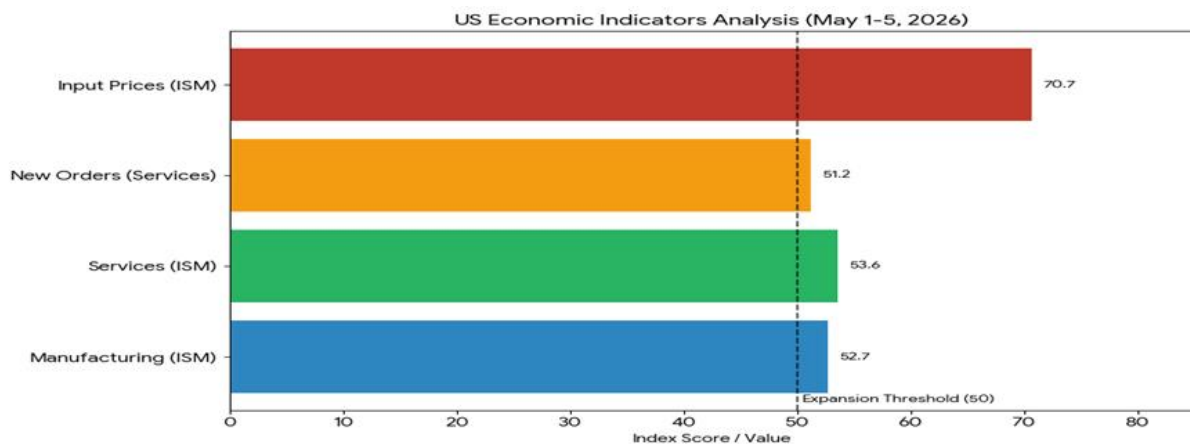
נתוני מגזר הייצור והלחצים האינפלציוניים.

ב-1 במאי פורסם מדד מנהלי הרכש במגזר הייצור (ISM Manufacturing PMI). הנתון, שעמד על 52.7, הצביע על כך שהתעשייה האמריקאית נמצאת בטרטוריה של התרחבות, אך מתחת לפני השטח נחשפה בעיה מורכבת יותר. רכיב המחירים (Prices Paid) זינק לרמה של 70.7. מדובר בנתון משמעותי מאוד עבור הבנק המרכזי (ה-Fed), שכן הוא מעיד על כך שעלויות חומרי הגלם ליצרנים מתייקרות בקצב מהיר, כאשר היצרנים משלמים יותר, הם נוטים לגלגל את העלויות לצרכן הסופי, מה שמתדלק את האינפלציה.

בעיית האספקה: הדו"ח ציין כי למרות השיפור בשרשראות האספקה בשנים האחרונות, נוצרו "צווארי בקבוק" חדשים עקב המתיחות הגיאופוליטית בנתיבי הסחר, מה שהוביל לעיכובים במשלוחים ולעלייה בעלויות ההובלה.

שוק העבודה" ב-5 במאי פורסם דו"ח ה-JOLTS (מספר המשרות הפנויות), המהווה אינדיקטור קריטי לעוצמתו של שוק העבודה. נרשמו 6.86 מיליון משרות פנויות. למרות שמדובר בירידה מסוימת לעומת שיאי העבר, השוק עדיין נחשב ל"הדוק" (Tight). דבר המורה כי קיימות יותר משרות פנויות מאשר עובדים המחפשים עבודה, דבר המאלץ מעסיקים להעלות שכר כדי למשוך עובדים ובכך לתרום ללחצי המחירים.

**גרף המציג את הניגודיות שנוצרה בתחילת מאי: צמיחה מתונה בפעילות (PMI) מול זינוק בעלויות (Prices Paid).**



סימני האטה במגזר השירותים: בנוסף פורסם כי מדד מנהלי הרכש למגזר השירותים (Services PMI) עומד על 53.6. ומנגד, נרשמה ירידה ברכיב "הזמנות חדשות". כלכלנים פירשו את הנתון כסימן לכך שהצרכן האמריקאי מתחיל לצמצם הוצאות על פנאי ושירותים עקב הריבית הגבוהה שנמשכה לאורך שנת 2025 וראשית 2026.

שוק הסחורות: במהלך חמשת הימים הראשונים של חודש מאי, שוק הסחורות פעל תחת צל כבד של אי-ודאות ביטחונית. מחירי הנפט נסחרו מעל לרמת ה- \$ 100 לחבית. מתיחות גוברת באזור המפרץ הפרסי עוררה חשש מפני שיבושים באספקה הגלובלית. משקיעים נמנעו ממכירות בחסר (Short) ורכשו "פרמיית סיכון" על הנפט. הזהב נסחר סביב רמות גבוהות של 4,600 דולר לאונקיה, כשמחירו נתמך משני כיוונים, מחד, האינפלציה המשתקפת ממדדי ה-ISM (הזהב נחשב להגנה אינפלציונית), ומאידך, המתיחות העולמית ששלחה משקיעים לנכסים בטוחים.

### אירופה

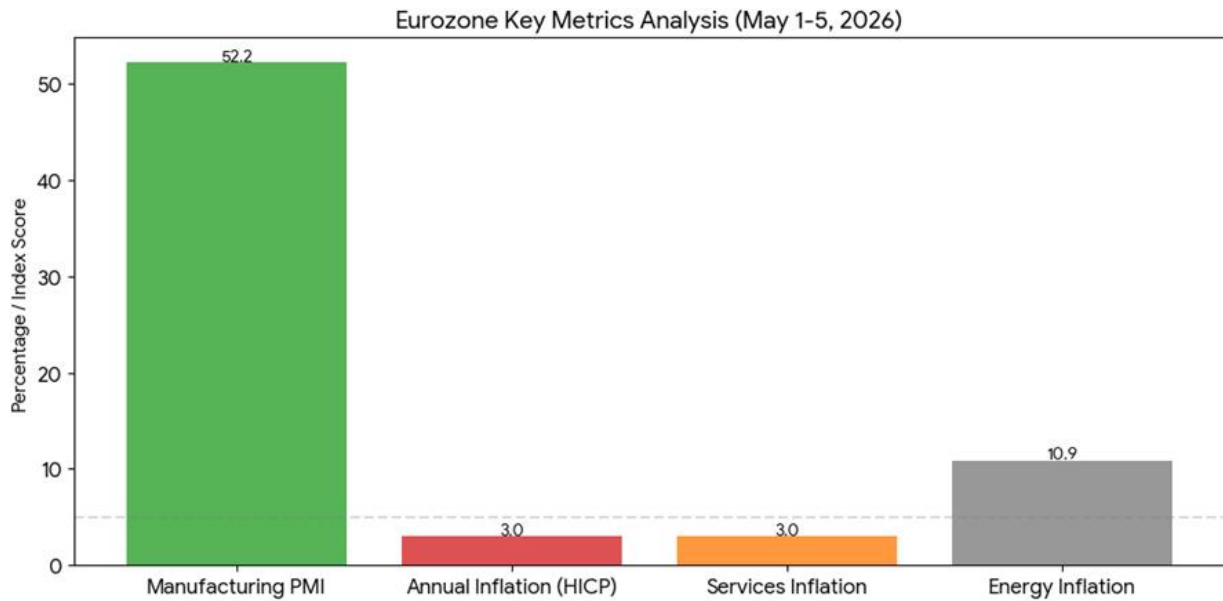
אינפלציה בשיא של שנתיים וחצי. ב-1 במאי (יום הפועלים, יום חופש ברוב אירופה) פורסמו נתוני האינפלציה המוקדמים (Flash Estimate) שהיכו את התחזיות. מדד המחירים לצרכן (HICP) השנתי בגוש האירו זינק ל-3.0% (לעומת 2.6% במרץ). זהו הרף הגבוה ביותר מאז ספטמבר 2023. הגורם המרכזי אשר תרם לעליה מחירי האנרגיה אשר זינקו ב-10.9% בחישוב שנתי, בעיקר בשל המתיחות הביטחונית במזרח התיכון והשפעתה על עלויות הייבוא של היבשת. מדינות מובילות: בגרמניה האינפלציה עלתה ל-2.9%, ובספרד היא הגיעה ל-3.5%, מה שמקשה על הבנק המרכזי (ECB) לשמור על מדיניות מרחיבה לעידוד הפעילות הכלכלית במיוחד על רקע נתוני הצמיחה החלשה שנרשמו בגוש האירו.

התאוששות מפתיעה בייצור ב-4 במאי פורסמו נתוני מדד מנהלי הרכש (Manufacturing PMI) הסופיים. המדד עלה ל-52.2 (מעל הצפי של 51.6). זוהי רמה המצביעה על התרחבות והיא הגבוהה ביותר מזה 47 חודשים. העלייה בייצור נבעה בעיקר מ"רכישות מוקדמות" (Front-loading) של לקוחות שחששו משיבושים בשרשרת האספקה ומעליות מחירים עתידיות. למרות הנתון החיובי, האופטימיות העסקית ירדה לשפל של 17 חודשים בשל חוסר הוודאות הגיאופוליטי

דילמת הריבית של ה-ECB. ב-5 במאי התקיים כנס שבו התייחסו בכירי הבנק המרכזי האירופי למצב הכלכלי. חבר המועצה, פרנסואה וילרוי, ציין כי הבנק עדיין לא רואה צורך דחוף בהעלאת ריבית לבלימת האינפלציה למרות עליית מחירי הנפט והמדד הגבוה, אך בשווקים החלו לצמצם את ההימורים על "הורדת ריבית" ועלתה הערכה כי הבנק יעלה השנה את הריבית לפחות פעמיים כבר החל מחודש יוני.

### לפרטים נוספים: צור קשר

הגרף הבא מציג את הניגודיות בין התרחבות הייצור לבין האינפלציה הגבוהה בתחילת מאי



שוק העבודה: שיעור האבטלה בגוש האירו נותר יציב ברמה של 6.5%, נתון המצביע על חוסן כלכלי אך גם על לחצי שכר שעלולים להנציח את האינפלציה.

סחורות: התלות האירופית בייבוא סחורות תורמת לתנודתיות במיוחד, כאשר החשש מסגירת מצר הורמוז השאיר את מחירי האנרגיה ברמה גבוהה. הנפט נסחר מעל 100 דולר לחבית, מה שהכביד על מאזן התשלומים של מדינות כמו גרמניה ואיטליה.

אינפלציה חזרה לרמה של 3%, גבוה מהצפי, לחצי המחירים בזירת האנרגיה מונעים מהאינפלציה לרדת ליעד. נתון מפתיע לטובה בסקטור הייצור (52.2) אך מונע מפחד משיבושי אספקה ולא מצמיחה אורגנית. בזירה המוניטרית הבנק המרכזי האירופי מנסה לאותת כי ישתדל להימנע מהעלאה הריבית בפגישה הקרובה אך ההחלטה תתקבל בסמיכות לתאריך ההכרזה.

[לפרטים נוספים: צור קשר](#)

## ישראל

בתחילת חודש מאי 2026, השקל הישראלי המשיך להפגין חוסן יוצא דופן מול סל המטבעות, ובמיוחד מול הדולר. שער הדולר נסחר בטווח שבין 2.90 ל-3.00 ש"ח. התחזקות השקל נבעה משילוב של "הצפת" השוק בדולרים מצד הגופים המוסדיים (המקטינים החזקה במט"ח לצד החזרת השקעות במדד S&P) לצד חברות הייטק (בעקבות סבבי גיוס גדולים בסוף הרבעון הראשון ומימושי החזקות) ונתוני צמיחה חזקים של המשק. משקיעים זרים הרואים בשקל מטבע יציב המגובה בעודף משמעותי בחשבון השוטף של מאזן התשלומים. שקל חזק ברמות אלו פועל כ"בולם זעזועים" לאינפלציה, שכן הוא מוזיל את עלויות הייבוא של חומרי גלם ומוצרי צריכה, מה שמאפשר לבנק ישראל לשמור על מדיניות מוניטרית יציבה. כלכלנים עסקו בניית דוחות מהישיבה האחרונה של חודש מרץ. לאור האינפלציה השנתית שעומדת על 2.1%-2.4% (בתוך יעד היעד), נרשמה הסכמה רחבה בקרב הכלכלנים כי בנק ישראל עשוי להמתין לשיבתו הקרובה בטרם יבחר לפעול הערכה כי בנק ישראל יפעל להפחתת ריבית השקל וצמצום הריבית הראלית הגבוהה.

שוק ההון: בורסת תל אביב בשיא. תחילת חודש מאי סימנה את המשכיות המגמה החיובית ארוכת הטווח.

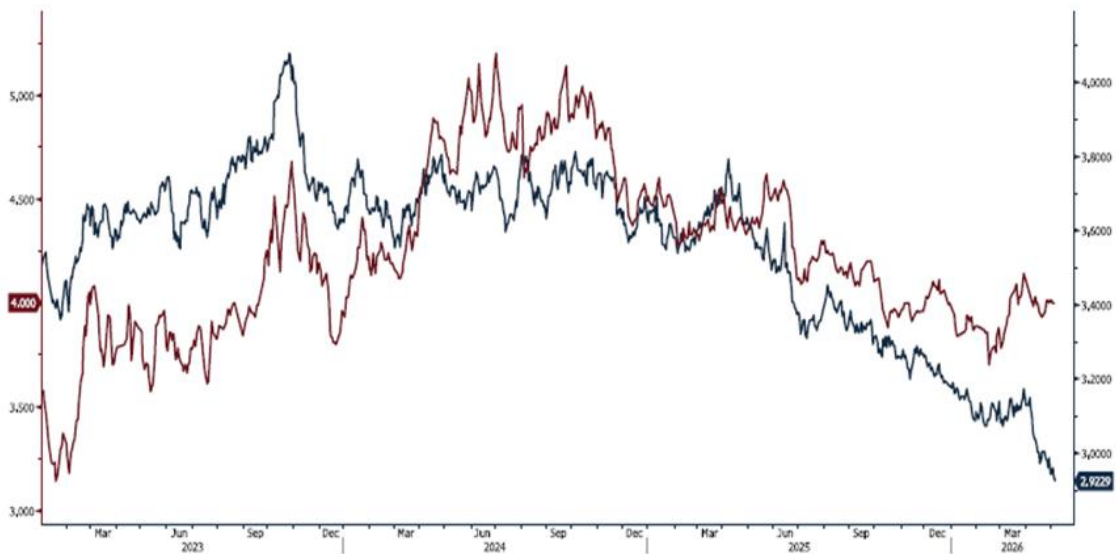
שוק הסחורות והאנרגיה. ב-1 במאי 2026 עודכנו מחירי הדלקים בתחנות, והם משקפים את היציבות היחסית במחירי הנפט הגולמי בעולם בקיזוז התחזקות השקל. זאת למרות עלייה קלה במחיר הנפט העולמי, המרכיב הנמוך של מחיר הדלק בקביעת המחיר הסופי (על רקע מרכיב המיסים שבמחיר לצרכן) המחיר הדלק לצרכן עלה בשיעור נמוך מהנסיקה שנרשמה בזירה הגלובלית בנוסף התחזקות השקל מנעה התייקרות חדה יותר. ההשפעה המקזזת ממתנת לחצים אינפלציוניים עבור סעיף ה"תחבורה" ומרכיבים נוספים בדגש על מרכיב הטיסות במדד המחירים לצרכן.

שוק אגרות החוב. הנתונים של אגרות החוב הממשלתיות מעידים על יציבות פסקלית. אג"ח ל-10 שנים אשר נסחרו עם תשואה סביב 3.70% משקפים את העובדה שהמשקיעים אינם חוששים מהתפרצות אינפלציונית בישראל בטווח הארוך. אג"ח ל-5 שנים: נרשמה תנודתיות קלה ב-4 במאי (עלייה ל-3.82%), בעקבות הנפקת אג"ח גדולה של הממשלה שנספגה היטב על ידי המוסדיים.

[לפרטים נוספים: צור קשר](#)

### גרף הקשר שער דולר/שקל לתשואות אג"ח 10 שנים

USDILS Curncy (USD-ILS X-RATE)  
GISR10YR Index (Israel Govt Bond Generic Bid Yield 10 Year)



כאמור, היצע המט"ח מגיע ממקורות מגוונים ובראשם: גופים מוסדיים הפועלים לצמצום ההחזקה במט"ח והתאמת היקף הגידור לשווי ההחזקה בני"ע זרים, משקיעים זרים FDI המשקיעים בישראל ובחברות המצויות בישראל (מקומיות וזרות), תמורות יצוא הנמכרות לצורך תשלומים בשקלים כשכר ומיסים, תשלומי מס בגין מימוש החזקות בני"ע, ישראלים המחזירים השקעות בבורסות חו"ל ועוד. בחלק מהמקרים האופוריה בקרב מוכרים תורמת לעודפי היצע מט"ח הגוררים להתחזקות השקל, היצעי המט"ח ממשיכים להתעלם מאי הוודאות באזור, הדולר נסחר לאחרונה סביב רמת 2.90 שקל לדולר.

להערכתנו בקושיי מט"ח צפויים בתחום שבקרבת רמת ה 2.80-2.90 ש' לדולר ומנגד מכירות צפויות בתחום 3.02-3.05 פריצת רף זה תפגוש היצע בקרבת 3.09 והיצע משמעותי בתחום הרמות 3.15-3.18 ש' לדולר. כאמור, מהלכי המוסדיים הצופים לטווח ארוך את השפעות השינוי הצפוי במזרח התיכון וירידת רף הסיכונים הביטחוניים המידיים לישראל לצד אלו הפועלים לצמצום ההחזקה במט"ח וישראלים הנדרשים למכור מט"ח לתשלומי מס על מימוש החזקות גוררים לעודפי מט"ח משמעותיים. המשך תנועת הישראלים ה"חוזרים" מהבורסה בארה"ב לישראל תומכת אף היא בהיצע מט"ח ובתמונת הייסוף בשער השקל.

[לפרטים נוספים: צור קשר](#)

רף הרגישות הנמוך מלמד כי לאירוע בטחוני עצים פוטנציאל לטלטלה בשער החליפין ועשוי להזניק את הדולר אל עבר רמת 3.10 שם לדולר ואף יותר. נשוב להדגיש כי משבר בשוק המניות בארה"ב עשוי לטלטל את שוק המט"ח המקומי בעיקר בעקבות פעילות התאמת היקפי הגידור לשווי ההחזקות של המוסדיים.

**LME** - מדד ה- בבורסת המתכות בלונדון עמד בסיום יום המסחר ב-05.05 ברמת 5,615 נק', עליה בשיעור של 1.20% לעומת רמות הסגירה של שבוע שעבר.

**COPPER** - מחיר הנחושת עלה במהלך שבוע המסחר, כאשר בתום יום המסחר של ה-05.05 עמד המחיר על רמת 13,134 דולר לטון, עליה בשיעור של 1.10% לעומת רמות הסגירה של שבוע שעבר. רמת המלאים נותרה ללא שינוי במהלך השבוע, כאשר ב-05.05 עמדו המלאים על רמת 398,675 טון, סביב רמות הסגירה בשבוע שעבר.

**ZINC** - מחיר האבץ עלה במהלך שבוע המסחר, כאשר בתום יום המסחר של ה-05.05 עמד המחיר על 3,370 דולר לטון, עליה בשיעור של 0.80% לעומת הרמה בשבוע שעבר. רמת המלאים נותרה ללא שינוי במהלך השבוע, כאשר ב-05.05 עמדו המלאים על 96,250 טון, סביב רמות הסגירה בשבוע שעבר.

**NICKEL** מחיר הניקל עלה במהלך שבוע המסחר, כאשר בתום יום המסחר של ה-05.05 עמד המחיר על 19,642 דולר לטון, עליה בשיעור של 1.40% לעומת רמות הסגירה בשבוע שעבר. רמת המלאים עלתה במהלך השבוע, כאשר ב-05.05 עמדו המלאים על רמת 276,888 טון, עליה בשיעור של 0.20% לעומת רמות הסגירה של שבוע שעבר.

**ALUMINIUM PRIM** - מחיר האלומיניום עלה במהלך שבוע המסחר, כאשר בתום יום המסחר של ה-05.05 עמד על 3,589 דולר לטון, ירידה בשיעור של 1.90% לעומת רמות הסגירה בשבוע שעבר. ב-05.05 עמד מלאי האלומיניום על רמת 362,725 טון, ירידה בשיעור של 0.60% לעומת רמות הסגירה בשבוע שעבר.

[לפרטים נוספים: צור קשר](#)

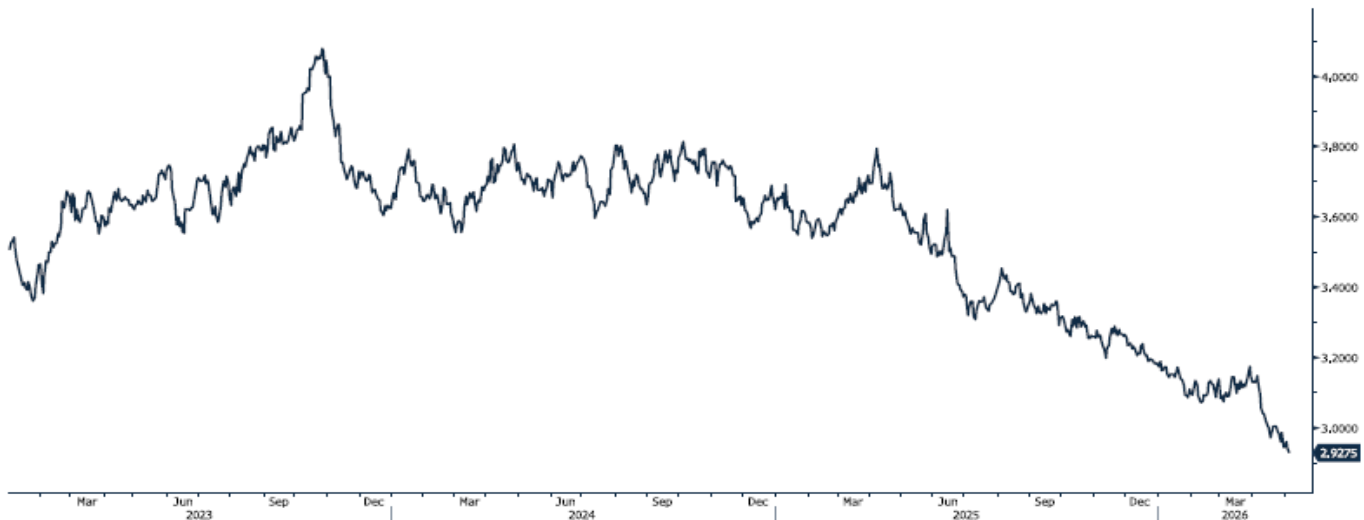
## גרף מדד ההובלה הימית BDI

BDIY Index (BDI Baltic Exchange Dry Index)



## גרף הדולר/שקל

ILS Curncy (Israeli Shekel Spot)



[לפרטים נוספים: צור קשר](#)

### אבץ

מצורפים גרפים של אבץ ל3 חודשים, גרף מדד ה - LME 3 חודשים, סטיות התקן הגלומות של המחיר, רמת מלאי המתכת והפרש בין מחיר לשלושה חודשים לבין מחיר מימוש.



### בדיל

מצורפים גרפים של בדיל ל3 חודשים, גרף מדד ה - LME 3 חודשים, סטיות התקן הגלומות של המחיר, רמת מלאי המתכת והפרש בין מחיר לשלושה חודשים לבין מחיר מימוש.



### מקור: Bloomberg

WWW.PRICO.COM  
E.Mail: info@prico.com

1 Ben Gurion St., B.S.R. Tower #2 | Bnei Brak 51201 Israel  
P.O.Box 6400 Tel-Aviv 61063, Israel

### לפרטים נוספים: צור קשר

Tel: 972-3-6167070  
fax: 972-3-6167060

### ניקל

מצורפים גרפים של ניקל ל-3 חודשים, גרף מדד ה- LME 3 חודשים, סטיות התקן הגלומות של המחיר, רמת מלאי המתכת והפרש בין מחיר לשלושה חודשים לבין מחיר מימוש.



### עופרת

מצורפים גרפים של עופרת ל-3 חודשים, גרף מדד ה- LME 3 חודשים, סטיות התקן הגלומות של המחיר, רמת מלאי המתכת והפרש בין מחיר לשלושה חודשים לבין מחיר מימוש.



מקור: Bloomberg

WWW.PRICO.COM  
E.Mail: info@prico.com

1 Ben Gurion St., B.S.R. Tower #2 | Bnei Brak 51201 Israel  
P.O.Box 6400 Tel-Aviv 61063, Israel

לפרטים נוספים: [צור קשר](#)

Tel: 972-3-6167070  
fax: 972-3-6167060

### אלומיניום (PRIM)

מצורפים גרפים של אלומיניום (PRIM) ל3 חודשים, גרף מדד ה - LME 3 חודשים, סטיות התקן הגלומות של המחיר, רמת מלאי המתכת והפרש בין מחיר לשלושה חודשים לבין מחיר מימוש.



### אלומיניום (ALLOY)

מצורפים גרפים של אלומיניום (ALLOY) ל3 חודשים, גרף מדד ה - LME 3 חודשים, סטיות התקן הגלומות של המחיר, רמת מלאי המתכת והפרש בין מחיר לשלושה חודשים לבין מחיר מימוש.



מקור: Bloomberg

WWW.PRICO.COM  
E.Mail: info@prico.com

1 Ben Gurion St., B.S.R. Tower #2 | Bnei Brak 51201 Israel  
P.O.Box 6400 Tel-Aviv 61063, Israel

לפרטים נוספים: צור קשר

Tel: 972-3-6167070  
fax: 972-3-6167060

### קובלט (Cobalt)

מצורפים גרפים של קובלט ל-3 חודשים, גרף מדד ה- LME 3 חודשים, סטיות התקן הגלומות של המחיר, רמת מלאי המתכת והפרש בין מחיר לשלושה חודשים לבין מחיר מימוש.



### נחושת

מצורפים גרפים של נחושת ל-3 חודשים, גרף מדד ה- LME 3 חודשים, סטיות התקן הגלומות של המחיר, רמת מלאי המתכת והפרש בין מחיר לשלושה חודשים לבין מחיר מימוש.



מקור: Bloomberg

[לפרטים נוספים: צור קשר](#)

**HOT ROLLED COIL STEEL - גרף ה**

HRC1 Comdty (Generic 1st 'HRC' Future)



**Steel HRC China - גרף ה**

LCY1 Comdty (Generic 1st 'LCY' Future)



מקור: Bloomberg

**לפרטים נוספים: צור קשר**

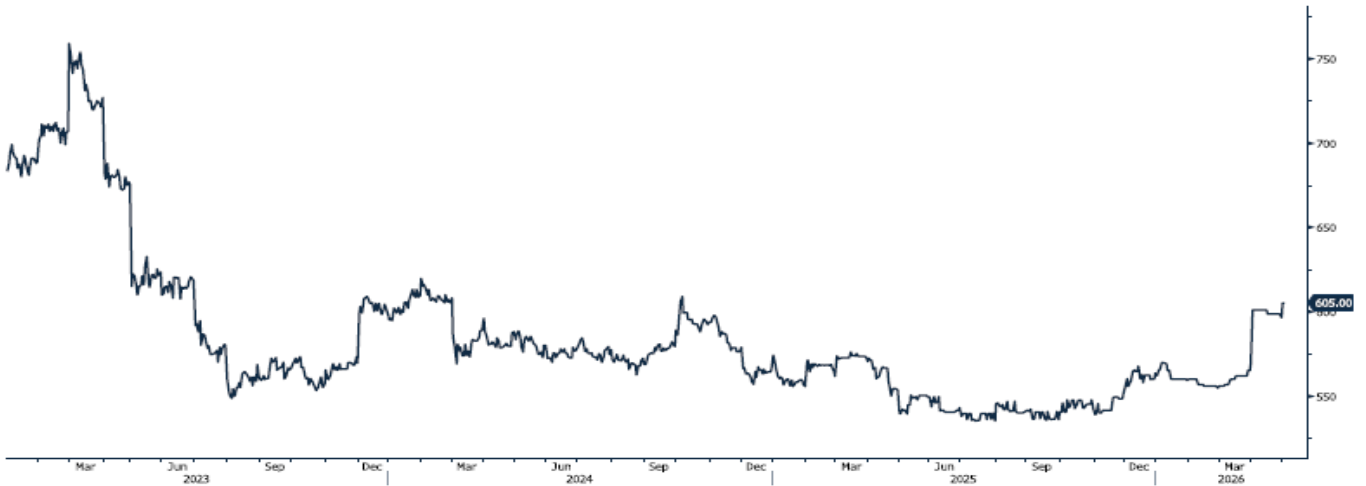
WWW.PRICO.COM  
E.Mail: info@prico.com

1 Ben Gurion St., B.S.R. Tower #2 | Bnei Brak 51201 Israel  
P.O.Box 6400 Tel-Aviv 61063, Israel

Tel: 972-3-6167070  
fax: 972-3-6167060

## גרף פלדה מסוג REBAR

JBP1 Comdty (Generic 1st 'JBP' Future)



## גרף ה - נירוסטה

ZST1 Comdty (Generic 1st 'ZST' future)



מקור: Bloomberg

[לפרטים נוספים: צור קשר](#)

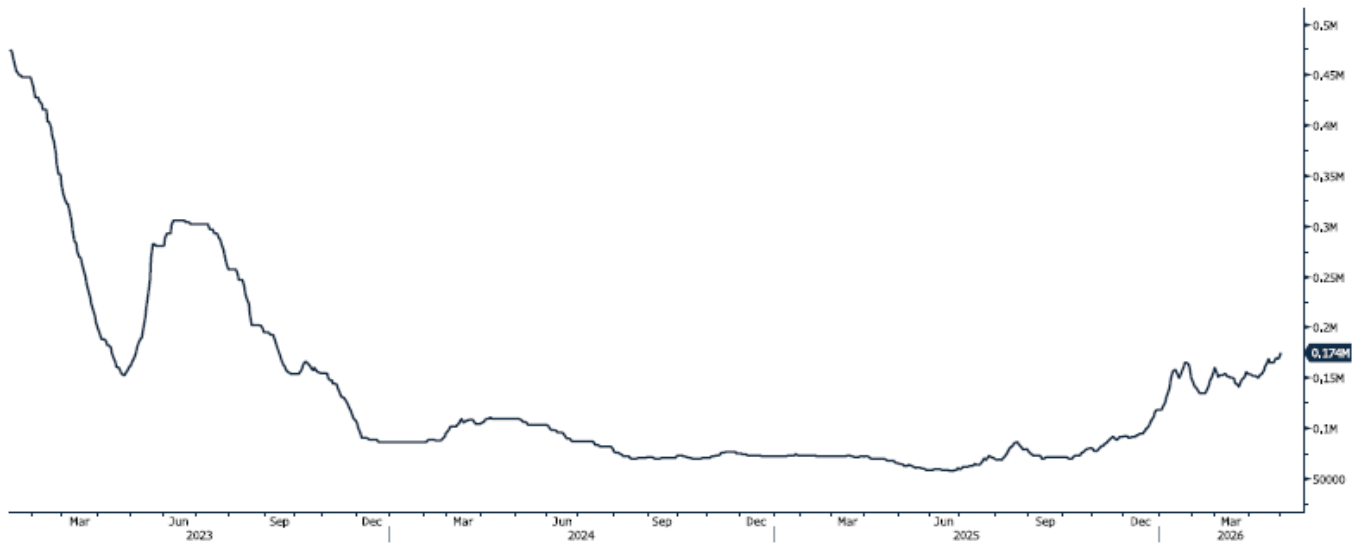
WWW.PRICO.COM  
E.Mail: info@prico.com

1 Ben Gurion St., B.S.R. Tower #2 | Bnei Brak 51201 Israel  
P.O.Box 6400 Tel-Aviv 61063, Israel

Tel: 972-3-6167070  
fax: 972-3-6167060

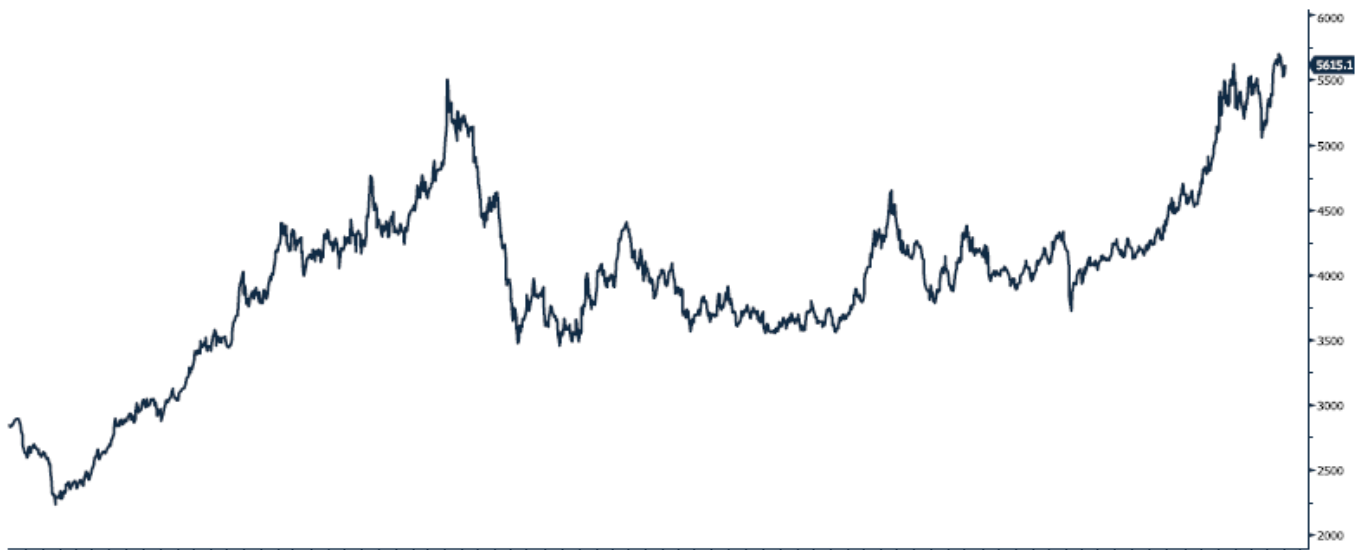
## גרף הליתיום

L4CNVHTQ Index (CN Li2CO3 99% DEL)



## גרף מדד LME INDEX

LMEX Index (London Metal Exchange LME Metals Index)



מקור: Bloomberg

לפרטים נוספים: צור קשר

WWW.PRICO.COM  
E.Mail: info@prico.com

1 Ben Gurion St., B.S.R. Tower #2 | Bnei Brak 51201 Israel  
P.O.Box 6400 Tel-Aviv 61063, Israel

Tel: 972-3-6167070  
fax: 972-3-6167060

אין לראות במידע המופיע בסקירה משום המלצה לביצוע פעולות ו/או ייעוץ השקעות ו/או שיווק השקעות ו/או ייעוץ מכל סוג שהוא. המידע המוצג הינו לידיעה בלבד ואינו מהווה תחליף לייעוץ המתחשב בנתונים ובצרכים המיוחדים של כל אדם. כל העושה במידע הנ"ל שימוש כלשהו - עושה זאת על דעתו בלבד ועל אחריותו הבלעדית. קבוצת פריקו ו/או חברות קשורות ו/או בעלי עניין, ו/או עובדים ו/או נושאי משרה בכל אחד מאלו, עשויים להיות בעלי עניין בניירות הערך והנכסים הפיננסיים המוזכרים באתר.

פרטים והסברים באשר לבחינת החשיפות השונות וכן באשר לאסטרטגיות הניתנות לביצוע על מנת לגדר חשיפות אלו ניתן לקבל בדסק אנליסטים בפריקו.

**דבר פרטים נוספים באמור לעיל ניתן לפנות למשרדינו בטלפון : 03-6167070**  
**סקירות שוק ומידע נוסף בנושא מכשירים פיננסיים ניתן למצוא באתר פריקו / <https://www.prico.co.il/>**  
**אין במסמך זה משום הצעה ו/או ייעוץ ו/או המלצה כל שהיא לביצוע ו/או אי ביצוע עסקה כל שהיא למתעניינים, יש לפנות לדסק אנליסטים לקבלת מידע ופרטים נוספים**



**לגידור חשיפות וביצוע, צרו קשר 03-6167070**

*No currency is Foreign to us. Prico*

<p><b>שירותים פיננסיים</b></p> <ul style="list-style-type: none"> <li>- ניתוח חשיפות</li> <li>- הנדסה פיננסית</li> <li>- תכנון ובניית אסטרטגיות</li> <li>- ליווי שוטף</li> <li>- ייעוץ אישי</li> </ul>	<p><b>Financial Services</b></p> <ul style="list-style-type: none"> <li>- Financial exposure analysis</li> <li>- financial engineering</li> <li>- Planning and formulation of strategy</li> <li>- Ongoing performance monitoring</li> <li>- Personal consulting</li> </ul>
<p><b>חדר עסקאות</b></p> <ul style="list-style-type: none"> <li>- ביצוע עסקאות</li> <li>- מטבע חוץ, שקל חדש</li> <li>- שערי ריבית, מדדים</li> <li>- Commodities חומרי גלם</li> <li>- קרנות, ניירות ערך</li> </ul>	<p><b>Dealing Room</b></p> <ul style="list-style-type: none"> <li>- Transaction, execution, hedging strategy</li> <li>- Forex, ILS</li> <li>- Interest rates, indices, OTC</li> <li>- Raw materials, commodities</li> <li>- Funds, securities</li> </ul>
<p><b>מחקר ייעוץ ופיתוח</b></p> <ul style="list-style-type: none"> <li>- ניירות עמדה</li> <li>- עבודות חשיפה</li> <li>- תזרימית ומאזנית</li> <li>- ליווי פרויקטים</li> <li>- חוות דעת</li> <li>- סקירות מקרו כלכליות</li> <li>- ניתוח טכני-גרפי</li> <li>- דיווח תקופתי, יומי</li> <li>- קשר ישיר</li> <li>- קו חם</li> </ul>	<p><b>R&amp;D, Analyst &amp; Advisory</b></p> <ul style="list-style-type: none"> <li>- Position papers</li> <li>- Cash flow and balance sheet exposure analysis</li> <li>- Ongoing project measurement</li> <li>- Global market overview</li> <li>- Macroeconomic reviews</li> <li>- Technical analysis</li> <li>- Periodic, daily reports</li> <li>- Direct connection</li> <li>- Hotline</li> </ul>
<p><b>ייעוץ נכסים והשקעות</b></p> <ul style="list-style-type: none"> <li>- ייעוץ השקעות בארץ ובח"ל</li> <li>- בקרת נכסים והשקעות</li> <li>- שירותים לבנקאות פרטית</li> </ul>	<p><b>Assets &amp; Investments Advisory</b></p> <ul style="list-style-type: none"> <li>- Portfolio Advisory in Israel &amp; abroad</li> <li>- Monitoring</li> <li>- private banking services</li> </ul>
<p><b>זירות מידע ומסחר אלקטרוני</b></p> <p><a href="http://www.currencygate.com">www.currencygate.com</a>  <a href="http://www.prico.com">www.prico.com</a></p>	<p><b>Online information and trading arenas</b></p> <p><a href="mailto:info@currencygate.com">info@currencygate.com</a>  <a href="mailto:Info@prico.com">Info@prico.com</a></p>

**אין מטבע שהוא זר עבורנו. פריקו**