



סקירת מחירי מתכות

עבור חברי איגוד תעשיות מתכת, חשמל ותשתית



PRICO
Since 1979

התאחדות
התעשייתיים
בישראל



קבוצת פריקו - שירותים פיננסיים
לעסקים בינלאומיים

לפרטים נוספים: [צור קשר](#)

טבלת מחירים

שיעור שינוי מתחילת משבר הקורונה	שיעור שינוי מתחילת 2026	שיעור שינוי שנתי	שיעור שינוי חודשי	שיעור שינוי שבועי	מחיר אחרון	
86.74%	7.91%	24.88%	-11.43%	-4.60%	3232	alum prim
154.35%	39.90%	39.90%	8.84%	0.00%	3510	alum allow
139.30%	7.63%	38.31%	-2.17%	-2.93%	13615	copper
5.97%	-3.83%	-3.44%	-3.85%	-2.42%	1934	lead
36.07%	3.16%	16.00%	-9.21%	-4.58%	17172	nickel
219.21%	26.13%	56.47%	-5.57%	-7.21%	51154	tin
58.79%	12.94%	30.45%	-1.42%	-1.91%	3492	zinc
34.48%	3.82%	8.23%	-1.18%	-0.93%	580	lime steel rebar
71.51%	5.55%	69.81%	-0.03%	0.01%	56290	cobalt
4.66%	14.61%	19.21%	-0.24%	-2.55%	14685	nerosta
99.66%	23.85%	32.80%	7.22%	3.39%	1158	U.S. Midwest domestic Steel HRC
-0.10%	9.19%	10.45%	-1.21%	-0.71%	489	Steel HRC FOB China

• המחירים במונחי דולר לטון

טבלת מלאים

שיעור שינוי מתחילת 2026	שיעור שינוי שנתי	שיעור שינוי חודשי	שיעור שינוי שבועי	מלאי אחרון במונחי טון	
-39.09%	-8.58%	-8.17%	-1.97%	311725	alum prim
0.00%	-1.32%	0.00%	0.00%	1500	alum allow
133.97%	259.77%	-11.99%	-3.38%	344925	copper
24.27%	6.98%	4.95%	-1.00%	300650	lead
8.22%	35.27%	-1.05%	0.10%	276138	nickel
65.22%	317.48%	9.47%	2.81%	8955	tin
14.43%	-2.18%	10.92%	-1.12%	123150	zinc
67.94%	20.35%	-6.33%	-1.98%	467.22	steelhome China rebar
14.71%	34.40%	-0.04%	1.32%	340.7	Steelhome China Hot Rolled Coil Total Inventory
-19.51%	-29.29%	-4.81%	0.00%	99	cobalt

שערי דלקים ומטבעות נבחרים

שיעור שינוי מתחילת משבר הקורונה	שיעור שינוי מתחילת 2026	שיעור שינוי שנתי	שיעור שינוי חודשי	שיעור שינוי שבועי	מחיר אחרון	
31.15%	25.64%	13.87%	-26.16%	-3.90%	76.45	brent crude
39.34%	26.52%	12.86%	-24.79%	-4.47%	72.65	light crude
-13.19%	-5.97%	-12.17%	3.99%	1.46%	2.9942	usdils
-10.56%	-9.03%	-13.98%	1.53%	0.25%	3.4018	eurils

מקור: Bloomberg

לפרטים נוספים: צור קשר

במהלך שבוע המסחר שער הדולר התחזק ונע לעבר רמת 2.9950 שם לדולר על רקע אי הוודאות לגבי הצלחת הסכם הפסקת אש בין איראן לארה"ב ולצד פרסום נתוני מאקרו חלשים בזירה גלובלית. מדד הדאו ג'ונס עמד ביום 23.06 ברמת 51,667 נק', עליה בשיעור של 0.20% לעומת רמת הסגירה של השבוע שעבר, מדד הנאסד"ק 100 נסחר ברמת 29,347 נק', ירידה בשיעור של 3.50%, מדד ה-S&P 500 סגר ברמת 7,365 נק', ירידה בשיעור של 1.80% לעומת רמת הסגירה של השבוע שעבר, מדד הפוטסי 100 האנגלי נסחר ברמת 10,429 נק', עליה בשיעור של 0.30% לעומת רמת הסגירה של שבוע שעבר, מדד הדאקס הגרמני נסחר ברמת 24,894 נק', ירידה בשיעור של 0.50% לעומת רמת הסגירה של שבוע שעבר.

ארצות הברית

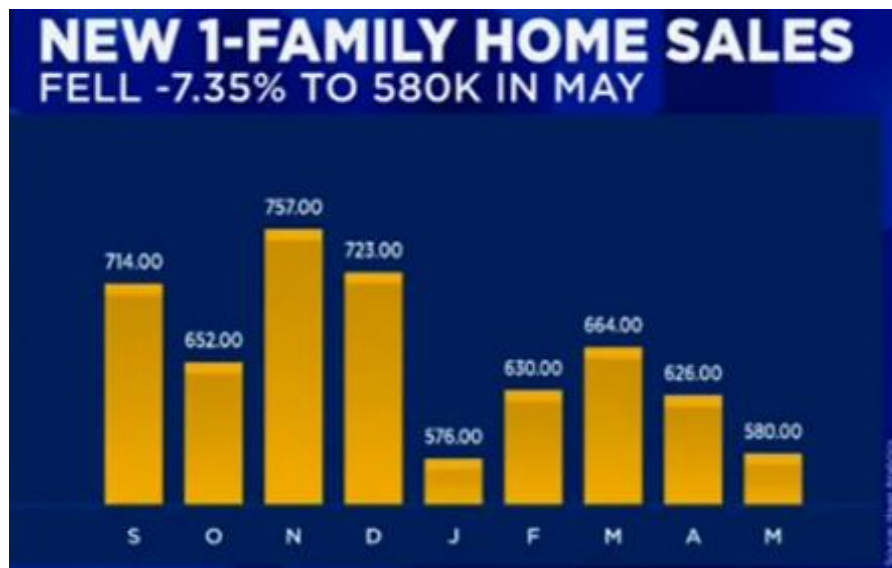
תקופה זו אופיינה בטלטלות משמעותיות, בעיקר על רקע החלטות הפד (הבנק הפדרלי) שנטו לכיוון ניצי (Hawkish) התומך בצעדים לבלמת האינפלציה והעלאת ריבית, התפתחויות גאו-פוליטיות מול איראן, ותנודתיות רוחבית במניות הטכנולוגיה

החלטת הריבית של הפד: גולת הכותרת של השבוע התרכזה סביב הודעת הריבית של הפד ופרסום "מפת הנקודות" (Dot Plot) ב-17-18 ביוני. ה-FED (הבנק המרכזי של ארה"ב) בראשות היו"ר החדש קווין וורש (Kevin Warsh) הותיר את הריבית ללא שינוי ברמה של 3.50% - 3.75%, אך הפתיע את המשקיעים בעמדה ניצית מהצפוי. על פי התחזיות הכלכליות המעודכנות של חברי הפד, 9 מתוך 18 חברי הוועדה צופים כי תהיה לפחות העלאת ריבית אחת נוספת בהמשך שנת 2026. בבנק אוף אמריקה (BOFA) צופים השנה 3 העלאות ריבית. תחזית זו תרמה לעליה בתשואות אגרות החוב של ממשלת ארה"ב (Treasuries) ל 10 שנים לעבר רמת 4.50%, והתחזקות מדד הדולר האמריקאי (DXY) לעבר רמת 101.50 נק'.



השילוב של נתוני מקרו חיוביים לצד דולר חזק בזירה הגלובלית, והציפייה לריבית גבוהה יותר העיב על שוקי המניות, כאשר ה-S&P 500 רשם ירידות ותיקונים במסחר לעבר ה-24 ביוני, בייחוד בסקטור מניות השבבים והטכנולוגיה (כגון חברות חומרה ותשתיות AI). עם זאת, יש לציין כי בסוף שבוע המסחר המקוצר של ה-19 ביוני (אשר נסגר לרגל חג ה-Juneteenth), המדדים עוד הספיקו לרשום עליות שבועיות מוקדמות, בעיקר תודות לאופטימיות ראשונית על הסכם עם איראן.

סחורות ושוק האנרגיה: שוק הסחורות עמד השבוע תחת לחץ יורד מתמשך, בעיקר מכיוון הנפט. התפתחויות במשא ומתן בין ארה"ב לאיראן – כולל תוכנית להשבת התנועה במצר הורמוז – הקלו משמעותית על החששות מהידוק באספקת האנרגיה הגלובלית. עד כה עברו במצרי הורמוז בחיפוש אחר חופש תנועה מתוך למעלה מ 1200 כלי שיט הנצורים כ- 172 ספינות, כתוצאה מכך, מחירי הנפט הגולמי (כגון ה-Brent) רשמו ירידות חדות למעלה מ 30%, כאשר ב 24.06 נסחר סביב 76.5 דולר לחבית, מחיר גלון בנזין בארה"ב אף צלח את הרף הפסיכולוגי של \$4 לגלון כאשר נע לעבר 3.89 דולר לחבית. ירידת מחירי האנרגיה היוותה גורם מרכזי בהפגת חלק מהלחצים האינפלציוניים שליוו את המשק בחודשים האחרונים חולשה בשוק המדורים



מתכות יקרות ותעשייתיות: התחזקות הדולר והטון הניצי של הפד יצרו סביבה דובית (Bearish) מובהקת עבור מתכות יקרות, אשר משמשות כנכסי בטוחה, לאור העובדה שריביות גבוהות מעלות את "העלות האלטרנטיבית" שבהחזקת נכסים שאינם משלמים ריבית כמו זהב. מחיר הזהב (Spot Gold) ירד מתחת לרף הפסיכולוגי של 4,100 דולר לאונקיה, ונסחר סביב ה- 4,050 דולר לאונקיה. מחיר הכסף (Silver) סבל ממומנטום שלילי, כאשר מחירו צנח לעבר רמת 60.7 דולר לאונקיה.

נחושת המשמשת כסחורה תעשייתית אסטרטגית שנסחרת סביב רמות של 13,371 דולר לטון, כשהיא נתמכת על ידי ביקוש עתידי ארוך טווח לתשתיות.

לפרטים נוספים: צור קשר

המשקיעים ממתינים בדריכות לנתוני מאקרו קריטיים שצפויים להתפרסם ב-26 ביוני, בראשם מדד מחירי ההוצאה לצריכה אישית (Core PCE) - מדד כלל ההוצאות בגין משקי הבית במשק כולל מוצרים ושירותים שמשולמים עבור הצרכן על ידי מעסיקים או הממשלה, כמו ביטוח בריאות, מתעדכן באופן תכוף יותר מאשר ה-CPI המודד אוכלוסייה עירונית בלבד ומתעדכן אחת לשנה.

PCE - המדד הרגיש להוצאות עבור צרכנים עירוניים וכפריים המותאם על בסיס חודשי - המדד המועדף על ידי ה-FED לבחינת קצב האינפלציה. נתון זה עשוי לקבוע האם ה-FED יישם העלאת ריבית נוספת בסתיו. כמו כן, המשקיעים עוקבים באדיקות אחר דוחות רווח של חברות בולטות, ביניהן Micron ו-FedEx, בניסיון להבין את עמידותן של חברות הטכנולוגיה והתחבורה אל מול הריביות הגבוהות.

אירופה

תקופה זו אופיינה בלחץ כבד על הכלכלה האירופית. בעוד שבארה"ב המשקיעים הגיבו בעיקר לטון הניצי של ה-FED, באירופה התמודדו השווקים עם השלכותיה הישירות של ההחלטה לעלות את הריבית שינוי במדיניות המוניטרית שבא לידי ביטוי בהחלטת הריבית של ה-ECB. הרקע המרכזי למסחר בשבוע זה הוא החלטת ה-ECB מה-11 ביוני, במסגרתה הועלתה הריבית בגוש האירו ב-25 נקודות בסיס (ריבית הפיקדונות עלתה ל-2.25%). הייתה זו העלאת הריבית הראשונה של הבנק מאז שנת 2023, והיא נבעה מזינוק מחודש באינפלציה (שהגיעה ל-3.2% במאי) כתוצאה משוק האנרגיה התנודתי והמתיחות הגאו-פוליטית במזרח התיכון. נאומי חברי הכלכלנים של ה-ECB, ובראשם הנשיאה כריסטין לגארד בשימוע שנערך ב-22 ביוני, הבהירו לשווקים כי הבנק מחויב להחזיר את האינפלציה ליעד של 2%, גם במחיר של פגיעה בצמיחה בטווח הקצר דברים המתפרסמים בתקופה בה צמחת גוש האירו נמוכה מ-1% (0.7%) בלבד. הציפייה ליציאה לסבב הידוק מוניטרי נוסף העיבה על סנטימנט המשקיעים ביבשת לאורך כל שבוע המסחר.

נתוני מאקרו קריטיים: מדדי ה-PMI של גוש האירוב-23 ביוני פורסמו נתוני הבזק של מדד מנהלי הרכש (Flash PMI) לחודש יוני על ידי S&P Global, והם סיפקו תמונת מצב מדאיגה על בריאות הכלכלה האירופית. מדד ה-PMI המשותף (Composite) הצביע על flatlining (השטחה/קיפאון) של הכלכלה הפרטית. מדד ה-PMI של סקטור הייצור ירד לשפל של ארבעה חודשים ברמה של 51.3 נקודות (לעומת 51.6 בחודש הקודם). מגמת ייצור וביקוש: בעוד שתפוקת המפעלים המשיכה להתרחב מעט עקב בניית מלאים מוגברת (מחשש לשיבושי אספקה עתידיים), הביקוש המקומי נותר חלש מאוד בשל שחיקת כוח הקנייה של הצרכן האירופי.

לפרטים נוספים: צור קשר

צניחת שער היורו אל מול הדולר. אחד המהלכים המרכזיים של השבוע נרשם בערכו של המטבע האירופי. למרות החלטת ה- ECB הבנק המרכזי האירופי הניצי, הדולר האמריקאי הפגין עוצמה גלובלית רבה יותר. שער האירו נחלש אל מול הדולר ושבר את הרמות הנמוכות ביותר שלו מזה שנה כאשר נע לעבר רמת 1.1350 דולר לאירו.

אירופה רגישה במיוחד למחירי האנרגיה. הירידה העולמית במחירי נפט הברנט (Brent) אל מתחת ל-76 דולר לחבית במהלך השבוע (עקב האופטימיות לגבי פתיחת מצרי הורמוז) העניקה אוויר לנשימה לתעשייה האירופית, אך מחירי האנרגיה הפנימיים באירופה נותרו בבסיסם גבוהים בכ-20% מהמוצעים ההיסטוריים.

מתכות יקרות (זהב וכסף): הזהב הנקוב באירו הציג תנודתיות מתונה יותר מאשר בארה"ב, וזאת בשל היחלשות האירו שהגנה על ערך המתכת המקומית. עם זאת, המגמה הכללית בבורסות לונדון ופרנקפורט הייתה של מימושי רווחים, בדומה למגמה העולמית שדחפה את מחיר הזהב הריאלי למטה. שוק הפחמן האירופי (EU Allowances): רשם תנודות קלות בלבד לקראת סוף השבוע, כאשר הירידה בייצור התעשייתי קיזזה חלק מהציפיות להידוק רגולטורי והפחתת היצע המכסות בשנת 2026.

השבוע שהסתיים ב-24 ביוני 2026 הותיר את גוש האירו בנקודת מבחן מורכבת. מצד אחד, ה- ECB נאלץ להעלות ריבית כדי להילחם באינפלציית האנרגיה, מצד שני, נתוני המאקרו (PMI) מראים שהכלכלה הריאלית והמפעלים כבר מתחילים להאט ולספוג את נזקי הריבית הגבוהה. היחלשות האירו מתחת לרמת ה-1.14 דולר מהווה עדות מובהקת לחששות המשקיעים מפני מיתון אפשרי ביבשת לקראת המחצית השנייה של השנה.

ישראל

שבוע מסחר אחרון ייזכר כאחד השבועות המורכבים והתנודתיים ביותר בשווקים הפיננסיים בישראל. תקופה זו עמדה תחת השפעה ישירה של ההתפתחויות הגאו-פוליטיות הדרמטיות במזרח התיכון (דיונים סביב נושא הפסקת האש בין ארה"ב לאיראן וקשירת זירת לבנון להסכם הסופי).

שוק ההון המקומי חווה תיקון חד כלפי מטה, בעוד שוק מטבע החוץ הציג תנודות קיצוניות שהשפיעו ישירות על נכסי הבסיס והסחורות.

לפרטים נוספים: צור קשר

שער הדולר הוסיף להתחזק במהלך שבוע המסחר האחרון. לאחר תקופה ארוכה של עוצמה, השקל חווה לחץ פיחות משמעותי מול הדולר האמריקאי עקב עליית פרמיית הסיכון והסנטימנט הכללי, כאשר במהלך המסחר ב 23.06 עלה לעבר רמת 3.00 שקל לדולר סביבה נבלם ושב להיסחר מתחת לרמת 2.99 שקל לדולר. היחלשות השקל לרמות הקרובות ל-3 ש"ח לדולר מייקרת באופן מיידי את כלל המוצרים המיובאים לישראל, דבר אשר עלול להגביר לחצים אינפלציוניים.

רמת האינפלציה השנתית בישראל נותרה יציבה סביב 1.9% (בתוך יעד היציבות של 1%-3%). לאור נתון זה והכוחות המנוגדים בשוק, המועצה המוניטרית של בנק ישראל בראשות הפרופ' אמיר ירון הותירה את הריבית במשק ברמה של 3.75% (לאחר ההפחתה הדרמטית של 25 נקודות בסיס במאי). הבנק המרכזי הבהיר כי החלטותיו הבאות (ההחלטה הקרובה ב-6 ביולי) יושפעו ישירות מחוסנו של השקל והתפתחות התקציב הממשלתי, לנוכח העובדה שמשרד האוצר עדכן באופן אופטימי את תחזית הצמיחה השנתית ל-4% עקב גידול זמני בגביית המיסים.

בורסת תל אביב חוותה תיקון חד במדדי המניות בניגוד למגמה החיובית המתונה שנרשמה בוול-סטריט באותם ימים, הבורסה בתל אביב ספגה גל מימושים כבד. הכלכלנים הגדירו זאת כ"קריאת השכמה למשקיעים שהיו באופטימיות יתר לגבי קצב סיום המתחנות".

השבוע המדובר הדגיש את הרגישות המבנית של הכלכלה הישראלית לתנועות הון של המוסדיים, הזרים והמשקיעים לצד אירועים גאו-פוליטיים. למרות שנתוני המאקרו הבסיסיים (כמו צמיחה חזויה של 4% ואינפלציה מרוסנת של 1.9%) מראים על חוסן, שוקי המניות והמט"ח הגיבו בעצבנות. המבחן הגדול של בנק ישראל בשבועות הקרובים יהיה בלימת זליגת פיחות השקל אל תוך מדדי המחירים לצרכן, על מנת למנוע עלייה מחודשת של סביבת האינפלציה.

להערכתנו כפי שצינו רבות לאחרונה בקושיי מט"ח בתחום שבקרבת רמת ה 2.80 ש"ח לדולר תומכים בהתחזקות הדולר ומנגד מכירות הצפויות בתחום 2.98-3.05 ש"ח לדולר צפויות למתן תנודות חריגות בשלב המייד. מנגד פריצת רף זה תפגוש היצע בקרבת 3.09 והיצע משמעותי בתחום הרמות 3.15-3.21 ש"ח לדולר. לדעתנו מגמת הטווח הארוך של שקל חזק ברמות שפל חדשות מחייב ניהול סיכונים קפדני ושיטתי!

כאמור, מהלכי המוסדיים המתאימים את היקף הגידור המטבעי שברשותם להיקף שווי ההחזקה בחו"ל לצד התאמות במסגרת המדיניות ובכלל זה לאור השפעות השינוי הצפוי בזירה המזרח תיכונית וירידת רף הסיכונים הביטחוניים המידיים לישראל, כל זאת בזמנים של היצע מט"ח מישראלים הנדרשים למכור מט"ח לתשלומי מס על מימוש החזקות גוררים לעודפי מט"ח התמוכים בתבנית של שקל חזק לאורך זמן.

[לפרטים נוספים: צור קשר](#)

רף הרגישות הנמוך מלמד כי לאירוע בטחוני עצים פוטנציאל לטלטלה בשער החליפין אשר עשוי להזניק את הדולר אל עבר רמת 3.10 שם לדולר ואף יותר. נשוב להדגיש כי להערכתנו תשואות האג"ח הסובריני הגבוהות במיוחד ביחס לתשואות הדיוונד בשווקים מלמדים על חשש גובר ממשבר בשוק המניות הגלובלי בכלל ובארה"ב בפרט, מצב אשר עשוי לטלטל את שוק המט"ח המקומי בעיקר שוב בעקבות פעילות התאמת היקפי הגידור לשווי ההחזקות של המוסדיים.

לסיכום, במבט לטווח הקצר להערכתנו, פוטנציאל הייסוף נותר מוגבל בעוד הפוטנציאל לתיקון שיביא לפיחות אל עבר רמת 3.00 ואף יותר נותר גבוה. במבט לטווח ארוך ועל רקע פוטנציאל ההסדרה הבטחונית בצפון ואל מול מדינות שכנות הרי שלשקל פוטנציאל להתחזקות משמעותית (2.60 שם לדולר ופחות).

מדד ה- **LME** בבבורסת המתכות בלונדון עמד בסיום יום המסחר ב 23.06 ברמת 5,529 נק', ירידה בשיעור של 3.20% לעומת רמות הסגירה של שבוע שעבר.

COPPER - מחיר הנחושת ירד במהלך שבוע המסחר, כאשר בתום יום המסחר של ה-23.06 עמד המחיר על רמת 13,371 דולר לטון, ירידה בשיעור של 2.30% לעומת רמות הסגירה של שבוע שעבר. רמת המלאים ירדה במהלך השבוע, כאשר ב-23.06 עמדו המלאים על רמת 344,925 טון, ירידה בשיעור של 3.00% לעומת רמות הסגירה בשבוע שעבר.

ZINC - מחיר האבץ ירד במהלך שבוע המסחר, כאשר בתום יום המסחר של ה-23.06 עמד המחיר על 3,492 דולר לטון, ירידה בשיעור של 4.00% לעומת הרמה בשבוע שעבר. רמת המלאים עלתה במהלך השבוע, כאשר ב-23.06 עמדו המלאים על 123,150 טון, עליה בשיעור חד של 1.90% לעומת רמות הסגירה בשבוע שעבר.

NICKEL מחיר הניקל ירד במהלך שבוע המסחר, כאשר בתום יום המסחר של ה-23.06 עמד המחיר על 17,172 דולר לטון, ירידה בשיעור של 3.80% לעומת רמות הסגירה בשבוע שעבר. רמת המלאים נותרה כמעט ללא שינוי במהלך השבוע, כאשר ב-23.06 עמדו המלאים על רמת 276,138 טון, סביב רמות הסגירה של שבוע שעבר.

ALUMINIUM PRIM - מחיר האלומיניום ירד במהלך שבוע המסחר, כאשר בתום יום המסחר של ה-23.06 עמד על 3,232 דולר לטון, ירידה בשיעור של 4.50% לעומת רמות הסגירה בשבוע שעבר. ב-23.06 עמד מלאי האלומיניום על רמת 311,725 טון, ירידה בשיעור של 1.20% לעומת רמות הסגירה בשבוע שעבר.

[לפרטים נוספים: צור קשר](#)

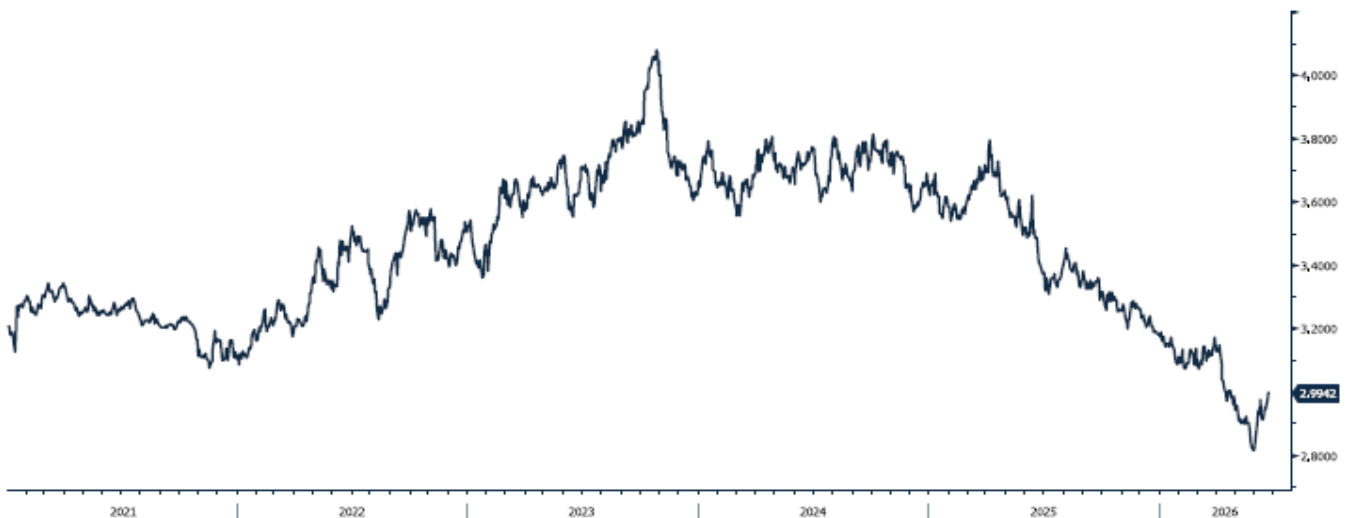
גרף מדד ההובלה הימית BDI

BDIY Index (BDI Baltic Exchange Dry Index)



גרף הדולר/שקל

ILS Curncy (Israeli Shekel Spot)



[לפרטים נוספים: צור קשר](#)

אבץ

מצורפים גרפים של אבץ ל-3 חודשים, גרף מדד ה-LME - 3 חודשים, סטיות התקן הגלומות של המחיר, רמת מלאי המתכת והפרש בין מחיר לשלושה חודשים לבין מחיר מימוש.



בדיל

מצורפים גרפים של בדיל ל-3 חודשים, גרף מדד ה-LME - 3 חודשים, סטיות התקן הגלומות של המחיר, רמת מלאי המתכת והפרש בין מחיר לשלושה חודשים לבין מחיר מימוש.



מקור: Bloomberg

WWW.PRICO.COM
E.Mail: info@prico.com

1 Ben Gurion St., B.S.R. Tower #2 | Bnei Brak 51201 Israel
P.O.Box 6400 Tel-Aviv 61063, Israel

לפרטים נוספים: צור קשר

Tel: 972-3-6167070
fax: 972-3-6167060

ניקל

מצורפים גרפים של ניקל ל-3 חודשים, גרף מדד ה- LME 3 חודשים, סטיות התקן הגלומות של המחיר, רמת מלאי המתכת והפרש בין מחיר לשלושה חודשים לבין מחיר מימוש.



עופרת

מצורפים גרפים של עופרת ל-3 חודשים, גרף מדד ה- LME 3 חודשים, סטיות התקן הגלומות של המחיר, רמת מלאי המתכת והפרש בין מחיר לשלושה חודשים לבין מחיר מימוש.



מקור: Bloomberg

WWW.PRICO.COM
E.Mail: info@prico.com

1 Ben Gurion St., B.S.R. Tower #2 | Bnei Brak 51201 Israel
P.O.Box 6400 Tel-Aviv 61063, Israel

לפרטים נוספים: [צור קשר](#)

Tel: 972-3-6167070
fax: 972-3-6167060

אלומיניום (PRIM)

מצורפים גרפים של אלומיניום (PRIM) ל3 חודשים, גרף מדד ה - LME 3 חודשים, סטיות התקן הגלומות של המחיר, רמת מלאי המתכת והפרש בין מחיר לשלושה חודשים לבין מחיר מימוש.



אלומיניום (ALLOY)

מצורפים גרפים של אלומיניום (ALLOY) ל3 חודשים, גרף מדד ה - LME 3 חודשים, סטיות התקן הגלומות של המחיר, רמת מלאי המתכת והפרש בין מחיר לשלושה חודשים לבין מחיר מימוש.



מקור: Bloomberg

WWW.PRICO.COM
E.Mail: info@prico.com

1 Ben Gurion St., B.S.R. Tower #2 | Bnei Brak 51201 Israel
P.O.Box 6400 Tel-Aviv 61063, Israel

לפרטים נוספים: [צור קשר](#)

Tel: 972-3-6167070
fax: 972-3-6167060

קובלט (Cobalt)

מצורפים גרפים של קובלט ל-3 חודשים, גרף מדד ה- LME 3 חודשים, סטיות התקן הגלומות של המחיר, רמת מלאי המתכת והפרש בין מחיר לשלושה חודשים לבין מחיר מימוש.



נחושת

מצורפים גרפים של נחושת ל-3 חודשים, גרף מדד ה- LME 3 חודשים, סטיות התקן הגלומות של המחיר, רמת מלאי המתכת והפרש בין מחיר לשלושה חודשים לבין מחיר מימוש.



מקור: Bloomberg

לפרטים נוספים: צור קשר

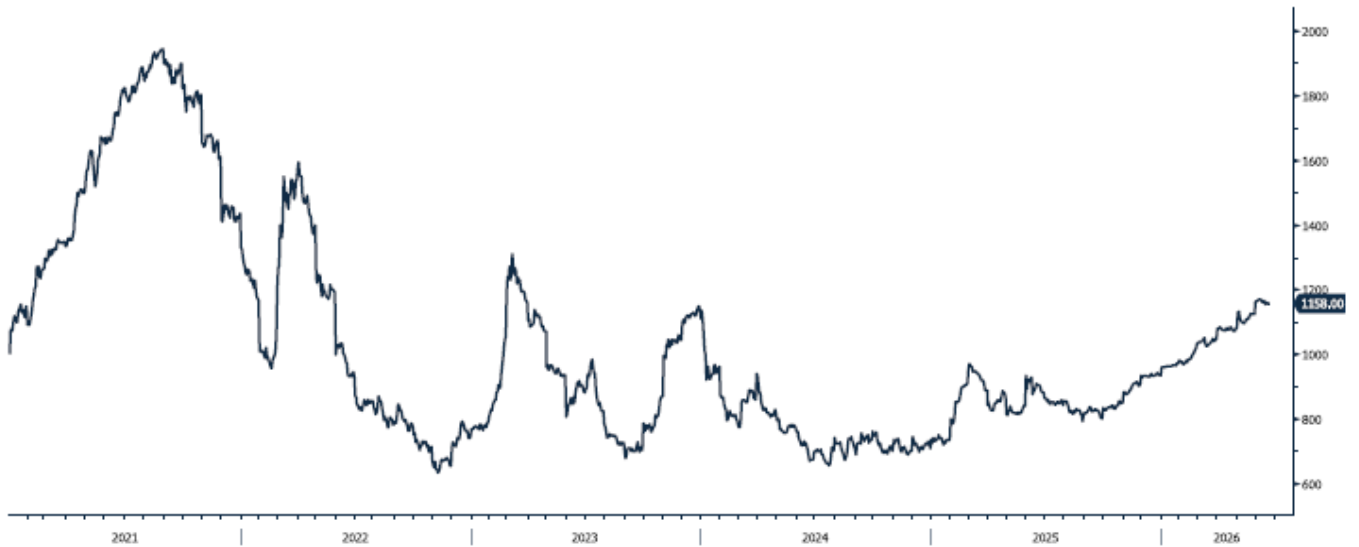
WWW.PRICO.COM
E.Mail: info@prico.com

1 Ben Gurion St., B.S.R. Tower #2 | Bnei Brak 51201 Israel
P.O.Box 6400 Tel-Aviv 61063, Israel

Tel: 972-3-6167070
fax: 972-3-6167060

גרף ה - HOT ROLLED COIL STEEL

HRC1 Comdty (Generic 1st 'HRC' Future)



גרף ה - Steel HRC China

LCY1 Comdty (Generic 1st 'LCY' Future)



מקור: Bloomberg

לפרטים נוספים: צור קשר

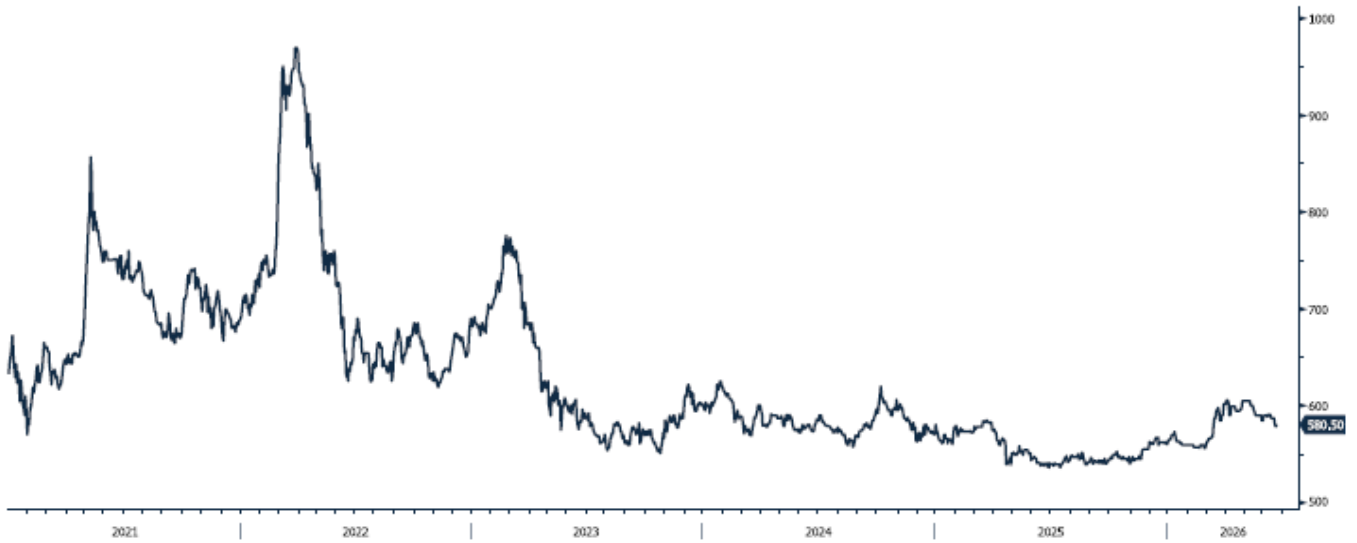
WWW.PRICO.COM
E.Mail: info@prico.com

1 Ben Gurion St., B.S.R. Tower #2 | Bnei Brak 51201 Israel
P.O.Box 6400 Tel-Aviv 61063, Israel

Tel: 972-3-6167070
fax: 972-3-6167060

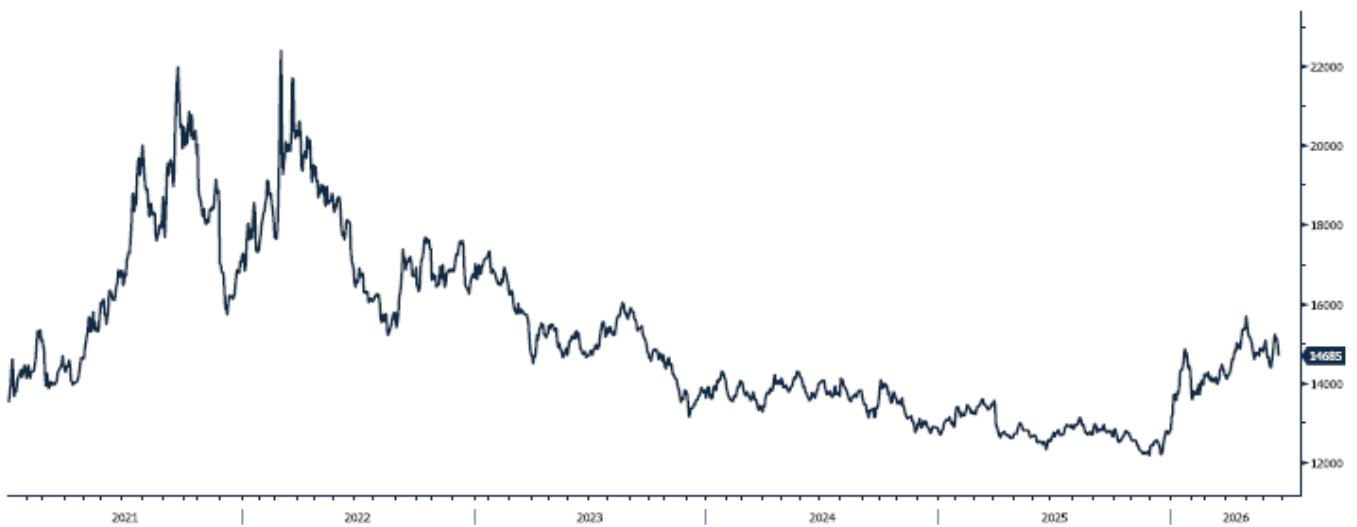
גרף פלדה מסוג REBAR

JBP1 Comdty (Generic 1st 'JBP' Future)



גרף ה - נירוסטה

ZST1 Comdty (Generic 1st 'ZST' future)

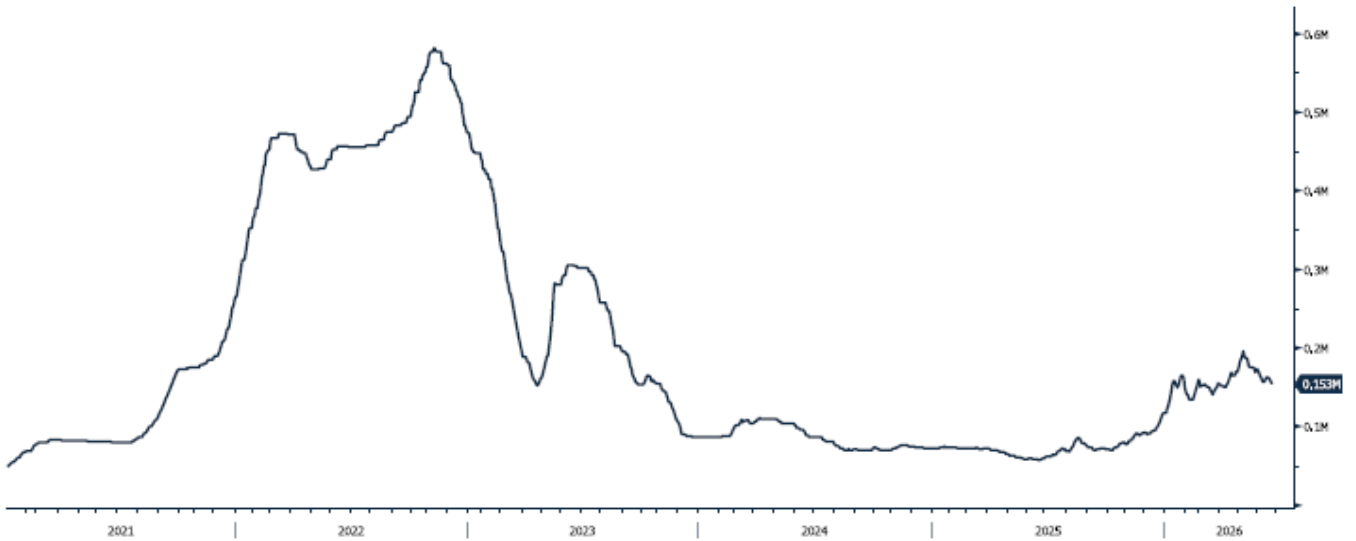


מקור: Bloomberg

[לפרטים נוספים: צור קשר](#)

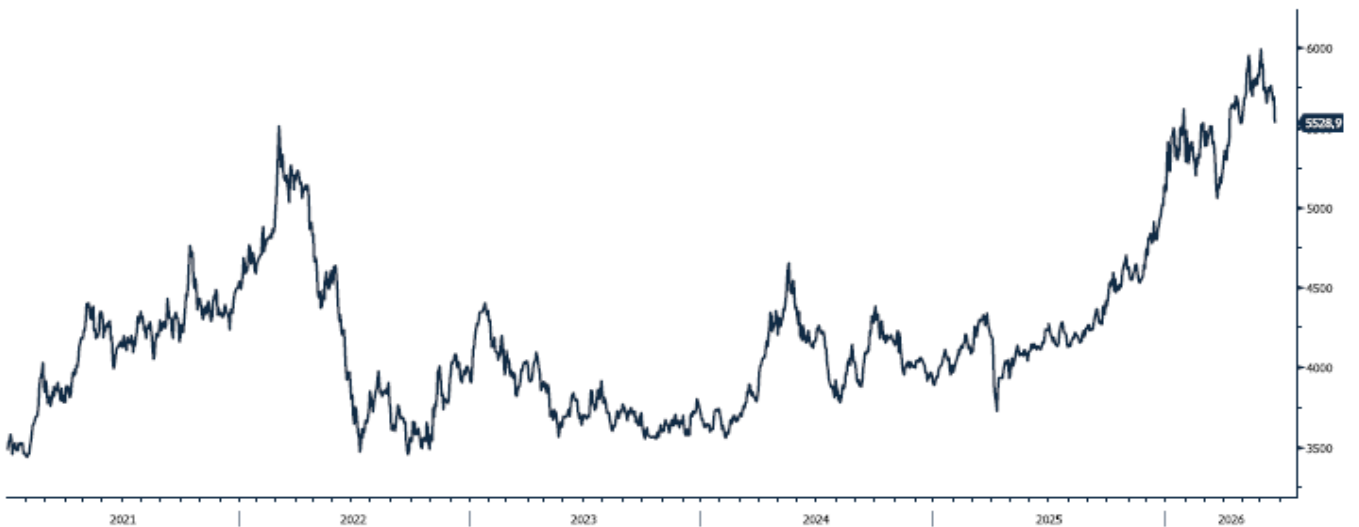
גרף הליתיום

L4CNVHTQ Index (CN Li2CO3 99% DEL)



גרף מדד LME INDEX

LMEX Index (London Metal Exchange LMEX Metals Index)



מקור: Bloomberg

לפרטים נוספים: צור קשר

WWW.PRICO.COM
E.Mail: info@prico.com

1 Ben Gurion St., B.S.R. Tower #2 | Bnei Brak 51201 Israel
P.O.Box 6400 Tel-Aviv 61063, Israel

Tel: 972-3-6167070
fax: 972-3-6167060

אין לראות במידע המופיע בסקירה משום המלצה לביצוע פעולות ו/או ייעוץ השקעות ו/או שיווק השקעות ו/או ייעוץ מכל סוג שהוא. המידע המוצג הינו לידיעה בלבד ואינו מהווה תחליף לייעוץ המתחשב בנתונים ובצרכים המיוחדים של כל אדם. כל העושה במידע הנ"ל שימוש כלשהו - עושה זאת על דעתו בלבד ועל אחריותו הבלעדית. קבוצת פריקו ו/או חברות קשורות ו/או בעלי עניין, ו/או עובדים ו/או נושאי משרה בכל אחד מאלו, עשויים להיות בעלי עניין בניירות הערך והנכסים הפיננסיים המוזכרים באתר.

פרטים והסברים באשר לבחינת החשיפות השונות וכן באשר לאסטרטגיות הניתנות לביצוע על מנת לגדר חשיפות אלו ניתן לקבל בדסק אנליסטים בפריקו.

דבר פרטים נוספים באמור לעיל ניתן לפנות למשרדינו בטלפון : 03-6167070
סקירות שוק ומידע נוסף בנושא מכשירים פיננסיים ניתן למצוא באתר פריקו / <https://www.prico.co.il/>
אין במסמך זה משום הצעה ו/או ייעוץ ו/או המלצה כל שהיא לביצוע ו/או אי ביצוע עסקה כל שהיא למתעניינים, יש לפנות לדסק אנליסטים לקבלת מידע ופרטים נוספים



לגידור חשיפות וביצוע, צרו קשר 03-6167070

No currency is Foreign to us. Prico

<p>שירותים פיננסיים</p> <ul style="list-style-type: none"> - ניתוח חשיפות - הנדסה פיננסית - תכנון ובניית אסטרטגיות - ליווי שוטף - ייעוץ אישי 	<p>Financial Services</p> <ul style="list-style-type: none"> - Financial exposure analysis - financial engineering - Planning and formulation of strategy - Ongoing performance monitoring - Personal consulting
<p>חדר עסקאות</p> <ul style="list-style-type: none"> - ביצוע עסקאות - מטבע חוץ, שקל חדש - שערי ריבית, מדדים - Commodities חומרי גלם - קרנות, ניירות ערך 	<p>Dealing Room</p> <ul style="list-style-type: none"> - Transaction, execution, hedging strategy - Forex, ILS - Interest rates, indices, OTC - Raw materials, commodities - Funds, securities
<p>מחקר ייעוץ ופיתוח</p> <ul style="list-style-type: none"> - ניירות עמדה - עבודות חשיפה - תזרימית ומאזנית - ליווי פרויקטים - חוות דעת - סקירות מקרו כלכליות - ניתוח טכני-גרפי - דיווח תקופתי, יומי - קשר ישיר - קו חם 	<p>R&D, Analyst & Advisory</p> <ul style="list-style-type: none"> - Position papers - Cash flow and balance sheet exposure analysis - Ongoing project measurement - Global market overview - Macroeconomic reviews - Technical analysis - Periodic, daily reports - Direct connection - Hotline
<p>ייעוץ נכסים והשקעות</p> <ul style="list-style-type: none"> - ייעוץ השקעות בארץ ובח"ל - בקרת נכסים והשקעות - שירותים לבנקאות פרטית 	<p>Assets & Investments Advisory</p> <ul style="list-style-type: none"> - Portfolio Advisory in Israel & abroad - Monitoring - private banking services
<p>זירות מידע ומסחר אלקטרוני</p> <p>www.currencygate.com www.prico.com</p>	<p>Online information and trading arenas</p> <p>info@currencygate.com Info@prico.com</p>

אין מטבע שהוא זר עבורנו. פריקו