



# סקירת מחירי מתכות

עבור חברי איגוד תעשיות מתכת, חשמל ותשתית



**PRICO**  
Since 1979

התאחדות  
התעשייתיים  
בישראל



קבוצת פריקו - שירותים פיננסיים  
לעסקים בינלאומיים

לפרטים נוספים: [צור קשר](#)

### טבלת מחירים

שיעור שינוי מתחילת משבר הקורונה	שיעור שינוי מתחילת 2026	שיעור שינוי שנתי	שיעור שינוי חודשי	שיעור שינוי שבועי	מחיר אחרון	
105.83%	18.95%	50.08%	3.59%	2.50%	3563	alum prim
124.64%	23.56%	23.56%	15.71%	6.90%	3100	alum allow
137.75%	6.93%	44.60%	3.94%	7.89%	13284	copper
6.03%	-3.78%	0.97%	1.44%	-0.57%	1935	lead
44.26%	9.37%	18.94%	5.44%	7.42%	18206	nickel
214.08%	24.10%	60.91%	6.95%	9.52%	50331	tin
52.00%	8.11%	27.68%	2.77%	1.39%	3342	zinc
38.16%	6.66%	6.00%	7.32%	0.00%	601	lme steel rebar
71.50%	5.54%	67.91%	-0.02%	0.00%	56290	cobalt
3.63%	13.48%	14.38%	5.51%	2.28%	14560	nerosta
80.34%	11.87%	11.51%	3.46%	-0.19%	1046	U.S. Midwest domestic Steel HRC
-1.63%	7.52%	4.42%	1.26%	-0.10%	484	Steel HRC FOB China

המחירים במונחי דולר לטון

### טבלת מלאים

שיעור שינוי מתחילת 2026	שיעור שינוי שנתי	שיעור שינוי חודשי	שיעור שינוי שבועי	מלאי אחרון במונחי טון	
-22.62%	-10.04%	-11.08%	-3.40%	395975	alum prim
0.00%	-3.85%	0.00%	0.00%	1500	alum allow
171.75%	92.77%	28.48%	5.77%	400625	copper
14.44%	7.59%	-2.69%	-1.63%	276850	lead
9.57%	36.79%	-1.79%	-0.68%	279570	nickel
57.29%	175.89%	-2.85%	-3.29%	8525	tin
7.71%	-1.17%	18.41%	1.76%	115925	zinc
107.22%	-0.44%	1.24%	-1.31%	576	steelhome China rebar
25.29%	27.63%	-5.63%	-0.83%	372	Steelhome China Hot Rolled Coil Total Inventory
-5.69%	-7.94%	-4.13%	0.00%	116	cobalt

### שערי דלקים ומטבעות נבחרים

שיעור שינוי מתחילת משבר הקורונה	שיעור שינוי מתחילת 2026	שיעור שינוי שנתי	שיעור שינוי חודשי	שיעור שינוי שבועי	מחיר אחרון	
64.20%	57.29%	48.00%	-7.20%	1.01%	95.71	brent crude
75.74%	59.58%	49.40%	-7.17%	-2.94%	91.63	light crude
-12.54%	-5.26%	-18.09%	-3.54%	-2.49%	3.0148	usdils
-6.50%	-4.91%	-14.66%	-1.08%	-1.32%	3.5559	eurils

מקור: Bloomberg

לפרטים נוספים: צור קשר

במהלך שבוע המסחר ובהמשך לדבריו של נגיד בנק ישראל בכנס "אלי הורביץ" בהם סקר את נתוני המקרו כלכלה של המשק ואת פוטנציאל הפחתת הריבית לאור רמת הריבית הראלית לצד התפתחויות באזורנו בנוסף מימוש רווחים בדגש על סקטור AI בבורסות בארה"ב גררו לחולשה בשוק המניות ותמכו בביקוש לדולר. שער הדולר הוסיף להתחזק ונע לעבר רמת 2.98 ₪ לדולר כאשר סביב רמה זו פגש הדולר היצעי מט"ח גדולים ושב ונחלש במהירות לעבר רמת 2.91 ₪ לדולר. ביקושי מט"ח על רקע הציפייה להפחתת ריבית והחולשה בשוקי המניות תמכו בביקוש לדולר בלמו את עודפי ההיצע והדולר שב להיסחר בטווח של 2.93 - 2.97 ₪ לדולר. מדד הדאו ג'ונס עמד ביום 09.06 ברמת 50,872 נק', סביב רמת הסגירה של השבוע שעבר, מדד הנאסד"ק 100 נסחר ברמת 29,084 נק', עליה בשיעור של 0.40%, מדד ה-S&P 500 סגר ברמת 7,387 נק', סביב רמת הסגירה של השבוע שעבר, מדד הפוטסי 100 האנגלי נסחר ברמת 10,227 נק', ירידה בשיעור של 1.40% לעומת רמות הסגירה של שבוע שעבר, מדד הדאקס הגרמני נסחר ברמת 24,433 נק', ירידה בשיעור של 1.30% לעומת רמות הסגירה של שבוע שעבר.

### ארצות הברית

דוח התעסוקה הלא חקלאי – (NFP) אשר התפרסם בסוף השבוע ב 5 ביוני הצביע כי הכלכלה האמריקאית ממשיכה להפגין עוצמה והפתיע כאשר הוסיף 172,000 משרות בחודש מאי, כמעט כפול מהתחזיות המוקדמות שעמדו על 88,000 משרות בלבד. שיעור האבטלה נותר יציב על 4.3%. המשמעות המיידית: השוק העלה משמעותית את ההסתברות להעלאת הריבית על ידי הפדרל ריזרב (Fed) בשנת 2026, כאשר חלק מאנליסטים מעריכים כי קיימת אפשרות לשתית העלאות ריבית במידה והמגמה בכלכלה תימשך על מנת להפחית לחצים אינפלציוניים. נכון להיום תחזיות האנליסטים מצביעות על סיכוי להורדת הריבית רק במהלך שנת 2027.

ב 9 ביוני התפרסמו נתוני המאזן המסחרי. הגירעון המסחרי לחודש אפריל עמד על 55.9 מיליארד דולר, מעט טוב מהתחזית המוקדמת שעמדה על 56.6 מיליארד דולר, שיפור עם העליה בהיקף היצוא.

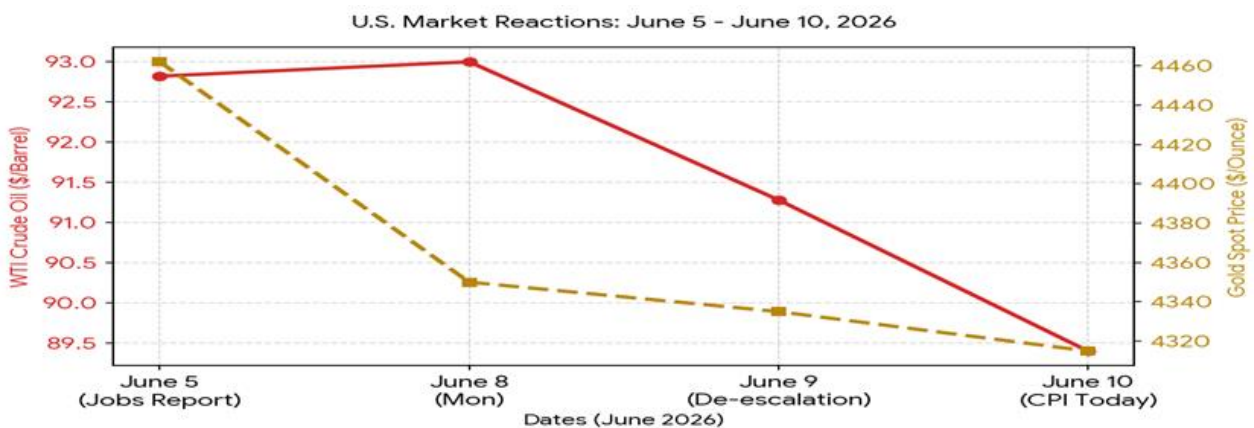
10 ביוני התפרסם מדד המחירים לצרכן, בו עלה המדד בשיעור חודשי של 0.5% בהמשך לעליה בשיעור של 0.6% בחודש הקודם ומדד הליבה עלה ב 0.2% לעומת עלייה של 0.4% בחודש הקודם. המדד הגבוה מצביע על לחצים אינפלציוניים מתמשכים בכלכלה האמריקאית, דבר שחזק את גישת ה"ריבית הגבוהה לאורך זמן" של הבנק המרכזי.

מדד המחירים ליצרן הצפוי להתפרסם ב 11 ביוני צפוי להורות על עלייה של 0.7% לעומת עלייה של 1.4% בחודש אפריל בעוד מדד הליבה צפוי לעמוד על 0.5% לעומת 1% בחודש אפריל. בחישוב שנתי מדובר בהמשך העלייה לרמה של 6.4% לעומת 6% בחודש הקודם. מדד הליבה צפוי לעלות ל 5.4% לעומת 5.2% בחודש שעבר. נתון התומך במגמת העלייה בלחצים האינפלציוניים.

שוק המתכות והסחורות. מחיר הזהב הוסיף לרדת, כאשר המתכת היקרה ספגה חבטה קשה מיד לאחר פרסום דוח התעסוקה ב-5 ביוני. הזהב רשם ירידה יומית חדה של כ-3.5% (הירידה החדה ביותר מזה שלושה שבועות), כאשר סגר את שבוע המסחר ברמת 4,311 דולר לאונקיה. בתחילת שבוע המסחר המחיר הוסיף לרדת ונסחר מתחת לרמת 4,200 דולר לאונקיה. מחיר המתכת היקרה הסילבר ירד אף הוא בשיעור גבוה של כ-6.1% לעומת הרמת הסגירה של שבוע שעבר, כאשר נסחר היום סביב רמת 63.5 דולר לאונקיה. הריבית הגבוהה הצפויה פגעה באטרקטיביות של הכסף שאינו נושא ריבית ומושפע לרעה ממגמת העלייה בתווי הריבית.

נפט גולמי (WTI) ירד בשיעור של 2.40% לעומת רמות הסגירה של השבוע שעבר ונסחר ביום ד סביב רמת 88.4 דולר לחבית. הודעתן של איראן וישראל על עצירת התקיפות ההדדיות תרמה להורדת פרמיית הסיכון הגיאופוליטית בשווקים. ההסלמה הבטחונית בין ארה"ב לאיראן תרמה לעליה מחודשת אך בשלב הנוכחי קלה במחיר הדלקים וה WTI שב לעבר 93.6 דולר לחבית אולם בהמשך נחלש לעבר 90.3 דולר לחבית.

### גרף הקשר בין מחיר הזהב לנפט



**לפרטים נוספים: צור קשר**

### אירופה

בין התאריכים 5 ביוני 2026 ל-10 ביוני 2026, האיחוד האירופי חווה התכווצות כלכלית רבעונית ראשונה מאז 2022 לצד זינוק בחששות מפני העלאת ריבית קרובה על ידי הבנק המרכזי האירופי (ECB). דוחות רשמיים שפורסמו ב-5 ביוני אישרו כי צמיחת התמ"ג בגוש האירו נחתכה בחדות, בזמן שמשבר האנרגיה העולמי המשיך להעיק על השווקים הפיננסיים.

5 ביוני לשכת הסטטיסטיקה של האיחוד (Eurostat) פרסמה את הנתון הסופי לרבעון הראשון, לפיו כלכלת גוש האירו התכווצה ב-0.2% בחישוב רבעוני. האטה שנתית חדה: הצמיחה השנתית בגוש האירו עודכנה כלפי מטה ל-0.3% בלבד (לעומת הערכה מוקדמת של 0.8% וצמיחה של 1.2% ברבעון הקודם).

ציפיות הריבית של הבנק המרכזי האירופי ECB: גבר הלחץ לקראת החלטת הריבית של ה-ECB. בעקבות עליית האינפלציה באירופה ל-3.2% במאי, השווקים תמחרו סיכוי של 99% להעלאת ריבית של 0.25% כבר בישיבה הקרובה והעלאה נוספת לקראת סוף השנה של 0.25%.

### תשואת האג"ח הממשלתי באירופה ל 10 שנים

EUROPEAN YIELDS			
 <b>DE 10Y BUND</b> DE10YT=RR	3.0796	+0.0116	+0.38% ▼
 <b>FR 10Y OAT</b> FR10YT=RR	3.7398	+0.0098	+0.26% ▼
 <b>IT 10Y BTP</b> IT10YT=RR	3.8684	+0.0214	+0.56% ▼
 <b>ES 10Y T-BOND</b> ES10YT=RR	3.528	+0.012	+0.34% ▼

### לפרטים נוספים: צור קשר

תשואת האג"ח הממשלתי באירופה ל 30 שנים

EUROPEAN YIELDS			
	<b>DE 30Y BUND</b>	DE30YT=RR	
3.6164	+0.0104	+0.29%	▼
	<b>FR 30Y OAT</b>	FR30YT=RR	
4.6061	+0.0091	+0.20%	▼
	<b>IT 30Y BTP</b>	IT30YT=RR	
4.6853	+0.0123	+0.26%	▼
	<b>ES 30Y T-BOND</b>	ES30YT=RR	
4.272	+0.012	+0.28%	▼

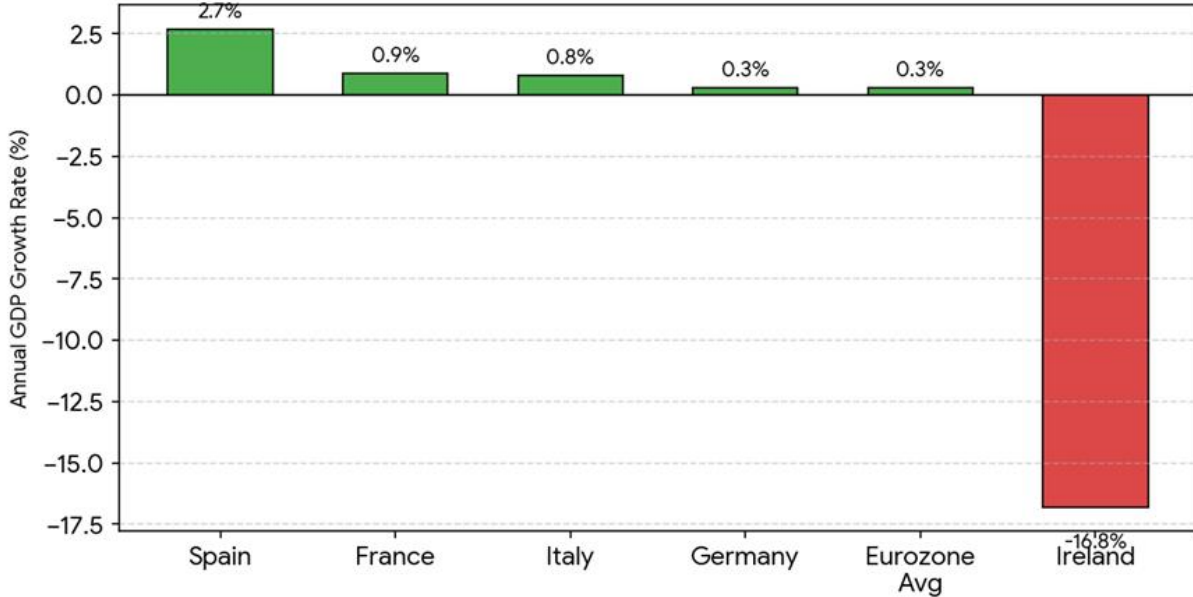
הורדת תחזיות הנציבות: זעזוע האנרגיה והאינפלציה הובילו את הנציבות האירופית לחתוך את תחזית הצמיחה לשנת 2026 כולה ל-0.9% בלבד.

שוק הסחורות והמתכות באירופה: החוזים העתידיים על הנפט (הסמן האירופי) נותרו ברמה גבוהה של כ-40% מעל רמות טרום-המלחמה באיראן. עלויות החשמל והאנרגיה הגבוהות באירופה המשיכו לפגוע בכושר הייצור והתפוקה של מפעלי מתכת כבדה ביבשת.

גרף מגמות: צמיחת התמ"ג השנתית (YoY) במדינות מרכזיות באיחוד (נתוני 5 ביוני 2026) להלן ויזואליזציה של נתוני הצמיחה השנתיים המעודכנים של כלכלות אירופה, המדגישים את הפערים הכלכליים הגדולים ואת ההאטה הכללית ביבשת:

[לפרטים נוספים: צור קשר](#)

Eurozone Economic Disparity: Q1 2026 GDP (Released June 5, 2026)



## ישראל

פעילותם של הגופים המוסדיים לצד היצע מט"ח מצד יצואנים לתשלומי שכר ומיסים מחזקים את השקל. בתקופה זו, הכלכלה הישראלית הושפעה באופן ישיר מהתפתחויות ביטחוניות ומדיניות במזרח התיכון הדיווחים על אפשרות להסכמי הפסקת אש זמניים בין ארה"ב לאיראן לצד הבשלת השיחות בין ישראל ללבנון לכדי הסכם הפסקת אש, לצד החשש מגלישת האינפלציה הגלובלית למחירים בשוק המקומי ובכך לחדש את הלחצים האינפלציוניים בזירה המקומית לצד הציפיות למהלכים מרחיבים כמו גם אל מול הדולר מעבר לרכישה המוגבלת של 800 מ' דולר מצד בנק ישראל והאוצר.

כפי שפירטנו בעבר, ציפיות הריבית של בנק ישראל. לאחר החלטת הריבית האחרונה של בנק ישראל (ב-25 במאי) שבה החליט בנק ישראל להוריד את שער הריבית לרמת 3.75% הפחתה של 0.25% בעוד להערכתנו נדרשה הפחתה של 0.5% לא הצליחה לשדר מסר תומך לדולר ושערו המשיך להחלש, השווקים הפיננסיים בישראל בטווח התאריכים המדובר עיכלו את הטון הנצי של הנגיד ואת הפער בין מדיניות בנק ישראל החוששת מלחצים אינפלציוניים לעומת המדיניות המרחיבה של האוצר. למרות הנתונים מארה"ב ומאירופה (מדדי ה-PCE והאינפלציה הגבוהים) ההערכות בישראל כי הנגיד ינקוט במדיניות ריבית "אגרסיבית" על מנת לנסות ולבלום את הפגיעה ברווחיות היצוא עם המשך התחזקות השקל בזירה המקומית, דבר אשר פוגע ביצואנים בכלל ובענף ה"hi tech" בפרט, כאשר לאחרונה מגמת הפיטורים בענפים אלו הולכת ומתרחבת על רקע היחלשות הדולר בתקופה אחרונה בשיעור של כ-13%, דבר אשר מייקר את עלות המעסיק במונחי מטבע חוץ באופן משמעותי.

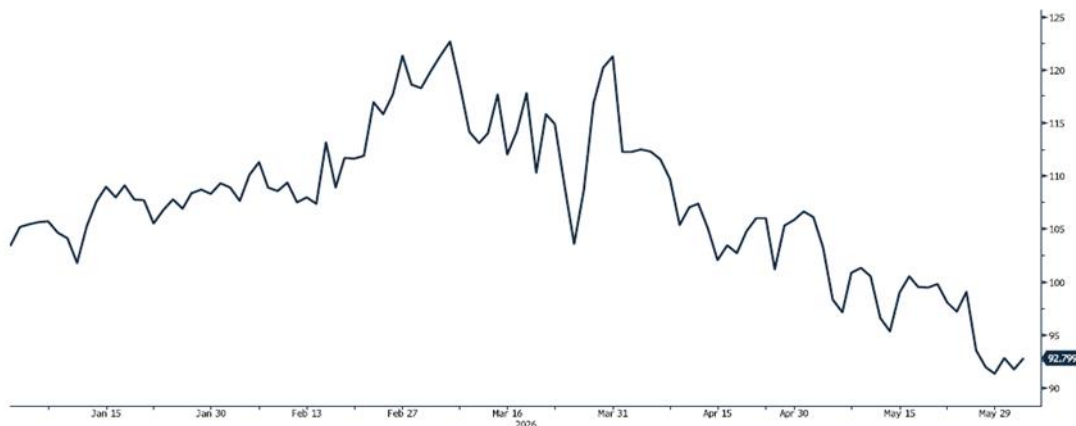
## לפרטים נוספים: צור קשר

שוק העבודה: הלשכה המרכזית לסטטיסטיקה (הלמ"ס) עדכנה את נתוני התעסוקה, המצביעים על שוק עבודה הדוק מאוד בארץ עם שיעור אבטלה נמוך (סביב 2.9%). מחסור זה בידיים עובדות ממשיך לייצר לחצי שכר ומלבה את אינפלציית השירותים המקומית.

הלמ"ס פרסמה את מדד אמון הצרכנים לחודש אפריל, המדד עומד על -21%, הנתון מראה על שיפור קל לעומת חודש מרץ 2026, שבו עמד המדד על -24%. למרות שהציבור הישראלי עדיין נמצא בטווח הפסימי (ערך מתחת לאפס), ניכרת התאוששות הדרגתית באמון הצרכנים מתחילת השנה. התאוששות קלה בעקבות הדיווחים המדיניים על צעדים לרגיעה ביטחונית.

פרמיית הסיכון של ישראל הוסיפה לרדת, כאשר פרמיית הסיכון ל 10 שנים נסחרת כרגע סביב רמת 92.8 נקודות.

CISR1U10 Curncy (ISRAEL CDS USD SR 10Y D14)



להערכתנו כפי שצינו רבות לאחרונה בקושיי מט"ח בתחום שבקרבת רמת ה 2.80 שם לדולר תומכים בהתחזקות הדולר ומנגד מכירות הצפויות בתחום 2.98-3.05 צפויות למתן תנודות חריגות בשלב המידי מנגד פריצת רף זה תפגוש היצע בקרבת 3.09 והיצע משמעותי בתחום הרמות 3.15-3.20 שם לדולר. לדעתנו מגמת הטווח הארוך של שקל חזק ברמות שפל חדשות מחייב ניהול סיכונים קפדני ושיטתי!

כאמור, מהלכי המוסדיים המתאימים את היקף הגידור המטבעי שברשותם להיקף שווי ההחזקה בחו"ל לצד התאמות במסגרת המדיניות ובכלל זה לאור השפעות השינוי הצפוי בזירה המזרח תיכונית וירידת רף הסיכונים הביטחוניים המידיים לישראל, כל זאת בזמנים של היצע מט"ח מישראלים הנדרשים למכור מט"ח לתשלומי מס על מימוש החזקות גוררים לעודפי מט"ח התמוכים בתבנית של שקל חזק לאורך זמן.

[לפרטים נוספים: צור קשר](#)

רף הרגישות הנמוך מלמד כי לאירוע בטחוני עצום פוטנציאל לטלטלה בשער החליפין אשר עשוי להזניק את הדולר אל עבר רמת 3.10 \$ לדולר ואף יותר. נשוב להדגיש כי להערכתנו תשואות האג"ח הסובריני הגבוהות במיוחד ביחס לתשואות הדיוונד בשווקים מלמדים על חשש גובר ממשבר בשוק המניות הגלובלי בכלל ובארה"ב בפרט, מצב אשר עשוי לטלטל את שוק המט"ח המקומי בעיקר שוב בעקבות פעילות התאמת היקפי הגידור לשווי החזקות של המוסדיים.

לסיכום, במבט לטווח הקצר להערכתנו, פוטנציאל הייסוף נותר מוגבל בעוד הפוטנציאל לתיקון שיביא לפיחות אל עבר רמת 3.00 \$ ואף יותר נותר גבוה. במבט לטווח ארוך ועל רקע פוטנציאל ההסדרה הבטחונית בצפון ואל מול מדינות שכנות הרי שלשקל פוטנציאל להתחזקות משמעותית (2.60 \$ לדולר וכחות).

מדד ה- **LME** בבורסת המתכות בלונדון עמד בסיום יום המסחר ב-09.06 ברמת 727,5 נק', עליה סביב רמות הסגירה של שבוע שעבר.

**COPPER** - מחיר הנחושת עלה במהלך שבוע המסחר, כאשר בתום יום המסחר של ה-09.06 עמד המחיר על רמת 13,615 דולר לטון, עליה בשיעור של 0.70% לעומת רמות הסגירה של שבוע שעבר. רמת המלאים ירדה במהלך השבוע, כאשר ב-09.06 עמדו המלאים על רמת 372,650 טון, ירידה בשיעור של 1.70% לעומת רמות הסגירה בשבוע שעבר.

**ZINC** - מחיר האבץ עלה במהלך שבוע המסחר, כאשר בתום יום המסחר של ה-09.06 עמד המחיר על 3,555 דולר לטון, עליה בשיעור של 0.70% לעומת הרמה בשבוע שעבר. רמת המלאים ירדה במהלך השבוע, כאשר ב-09.06 עמדו המלאים על 110,400 טון, ירידה בשיעור של 0.50% לעומת רמות הסגירה בשבוע שעבר.

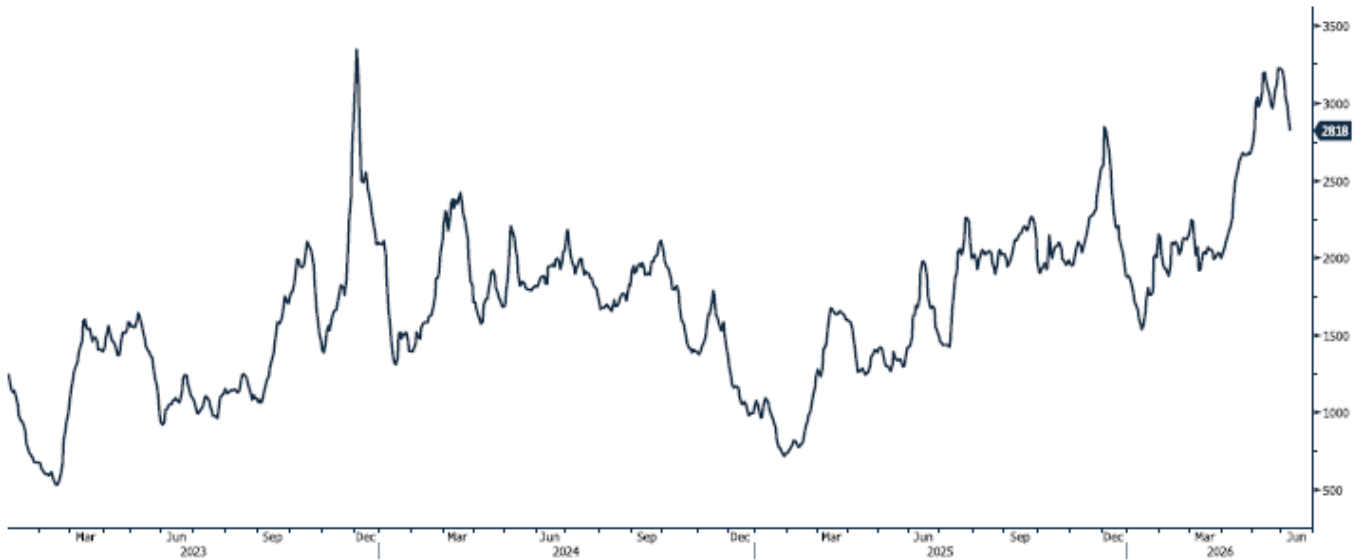
**NICKEL** מחיר הניקל ירד במהלך שבוע המסחר, כאשר בתום יום המסחר של ה-09.06 עמד המחיר על 18,064 דולר לטון, ירידה בשיעור של 2.80% לעומת רמות הסגירה בשבוע שעבר. רמת המלאים נותרה עלתה במהלך השבוע, כאשר ב-09.06 עמדו המלאים על רמת 274,848 טון, עליה בשיעור של 0.20% לעומת רמות הסגירה של שבוע שעבר.

**ALUMINIUM PRIM** - מחיר האלומיניום ירד במהלך שבוע המסחר, כאשר בתום יום המסחר של ה-09.06 עמד על 3,547 דולר לטון, ירידה בשיעור של 1.20% לעומת רמות הסגירה בשבוע שעבר. ב-09.06 עמד מלאי האלומיניום על רמת 327,750 טון, ירידה בשיעור של 1.60% לעומת רמות הסגירה בשבוע שעבר.

[לפרטים נוספים: צור קשר](#)

## גרף מדד ההובלה הימית BDI

BDIY Index (BDI Baltic Exchange Dry Index)



## גרף הדולר/שקל

ILS Curncy (Israeli Shekel Spot)



[לפרטים נוספים: צור קשר](#)

## אבץ

מצורפים גרפים של אבץ ל-3 חודשים, גרף מדד ה-LME 3 חודשים, סטיות התקן הגלומות של המחיר, רמת מלאי המתכת והפרש בין מחיר לשלושה חודשים לבין מחיר מימוש.



## בדיל

מצורפים גרפים של בדיל ל-3 חודשים, גרף מדד ה-LME 3 חודשים, סטיות התקן הגלומות של המחיר, רמת מלאי המתכת והפרש בין מחיר לשלושה חודשים לבין מחיר מימוש.



### מקור: Bloomberg

WWW.PRICO.COM  
E.Mail: info@prico.com

1 Ben Gurion St., B.S.R. Tower #2 | Bnei Brak 51201 Israel  
P.O.Box 6400 Tel-Aviv 61063, Israel

### לפרטים נוספים: צור קשר

Tel: 972-3-6167070  
fax: 972-3-6167060

### ניקל

מצורפים גרפים של ניקל ל3 חודשים, גרף מדד ה- LME 3 חודשים, סטיות התקן הגלומות של המחיר, רמת מלאי המתכת והפרש בין מחיר לשלושה חודשים לבין מחיר מימוש.



### עופרת

מצורפים גרפים של עופרת ל3 חודשים, גרף מדד ה- LME 3 חודשים, סטיות התקן הגלומות של המחיר, רמת מלאי המתכת והפרש בין מחיר לשלושה חודשים לבין מחיר מימוש.



מקור: Bloomberg

WWW.PRICO.COM  
E.Mail: info@prico.com

1 Ben Gurion St., B.S.R. Tower #2 | Bnei Brak 51201 Israel  
P.O.Box 6400 Tel-Aviv 61063, Israel

לפרטים נוספים: [צור קשר](#)

Tel: 972-3-6167070  
fax: 972-3-6167060

### אלומיניום (PRIM)

מצורפים גרפים של אלומיניום (PRIM) ל3 חודשים, גרף מדד ה- LME 3 חודשים, סטיות התקן הגלומות של המחיר, רמת מלאי המתכת והפרש בין מחיר לשלושה חודשים לבין מחיר מימוש.



### אלומיניום (ALLOY)

מצורפים גרפים של אלומיניום (ALLOY) ל3 חודשים, גרף מדד ה- LME 3 חודשים, סטיות התקן הגלומות של המחיר, רמת מלאי המתכת והפרש בין מחיר לשלושה חודשים לבין מחיר מימוש.



מקור: Bloomberg

WWW.PRICO.COM  
E.Mail: info@prico.com

1 Ben Gurion St., B.S.R. Tower #2 | Bnei Brak 51201 Israel  
P.O.Box 6400 Tel-Aviv 61063, Israel

לפרטים נוספים: [צור קשר](#)

Tel: 972-3-6167070  
fax: 972-3-6167060

### קובלט (Cobalt)

מצורפים גרפים של קובלט ל-3 חודשים, גרף מדד ה-LME 3 חודשים, סטיות התקן הגלומות של המחיר, רמת מלאי המתכת והפרש בין מחיר לשלושה חודשים לבין מחיר מימוש.



### נחושת

מצורפים גרפים של נחושת ל-3 חודשים, גרף מדד ה-LME 3 חודשים, סטיות התקן הגלומות של המחיר, רמת מלאי המתכת והפרש בין מחיר לשלושה חודשים לבין מחיר מימוש.

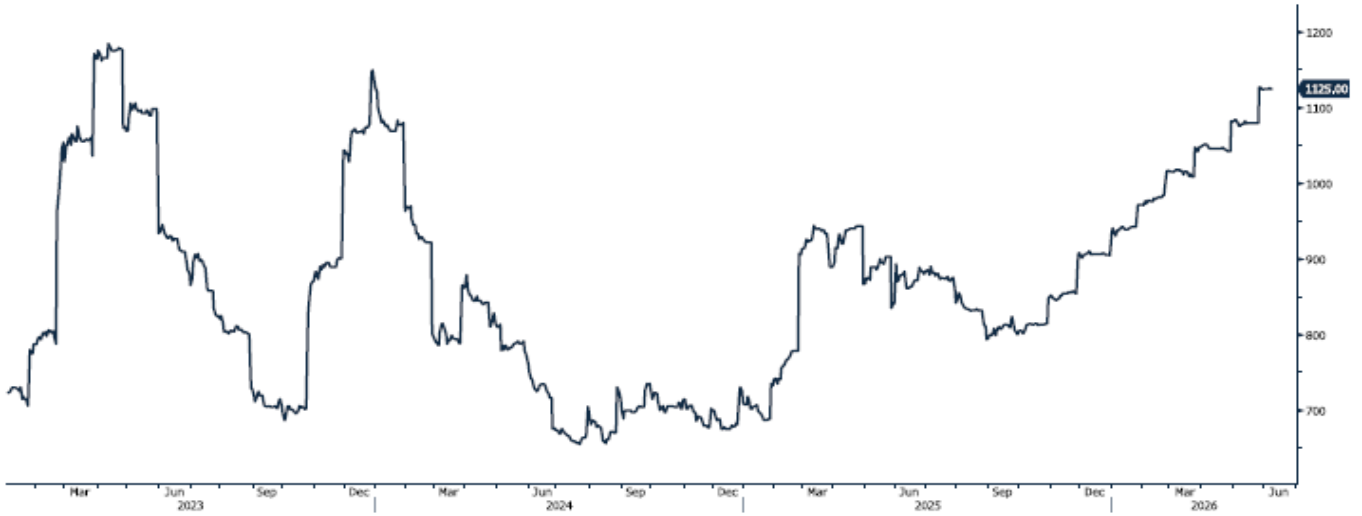


מקור: Bloomberg

לפרטים נוספים: צור קשר

**גרף ה - HOT ROLLED COIL STEEL**

HRC1 Comdty (Generic 1st 'HRC' Future)



**גרף ה - Steel HRC China**

LCY1 Comdty (Generic 1st 'LCY' Future)



מקור: Bloomberg

**לפרטים נוספים: צור קשר**

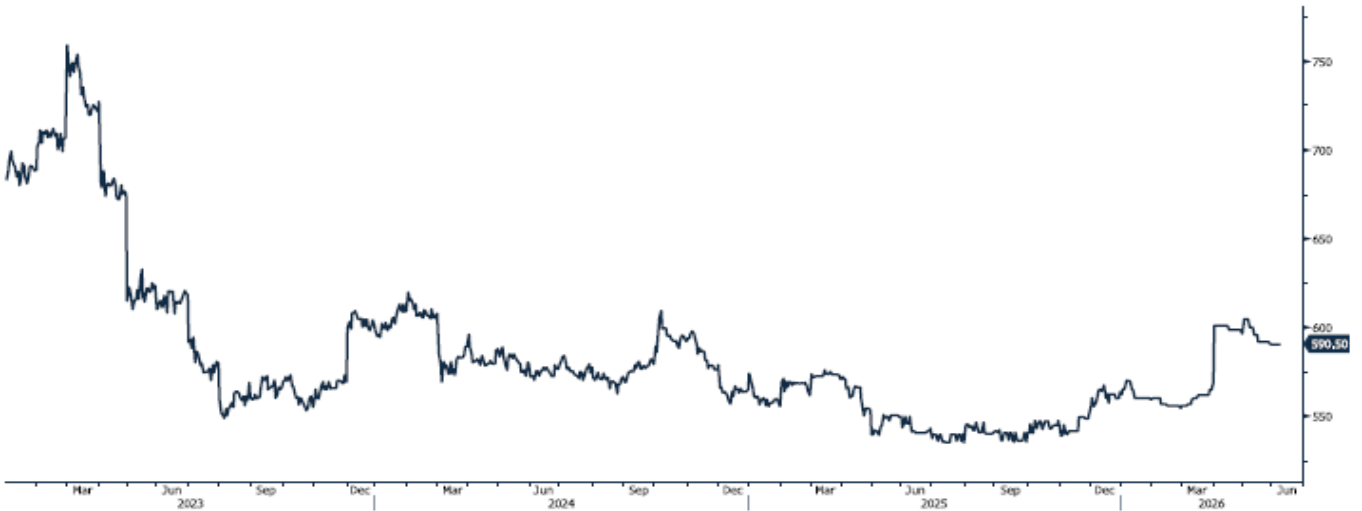
WWW.PRICO.COM  
E.Mail: info@prico.com

1 Ben Gurion St., B.S.R. Tower #2 | Bnei Brak 51201 Israel  
P.O.Box 6400 Tel-Aviv 61063, Israel

Tel: 972-3-6167070  
fax: 972-3-6167060

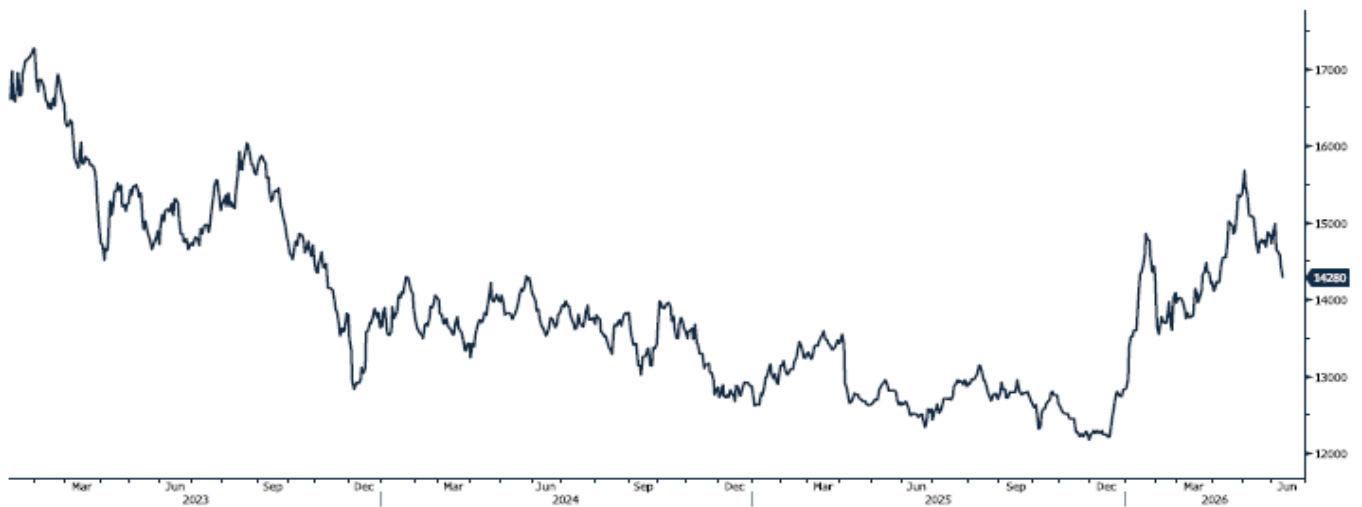
## גרף פלדה מסוג REBAR

JBP1 Comdty (Generic 1st 'JBP' Future)



## גרף ה - נירוסטה

ZST1 Comdty (Generic 1st 'ZST' future)



מקור: Bloomberg

[לפרטים נוספים: צור קשר](#)

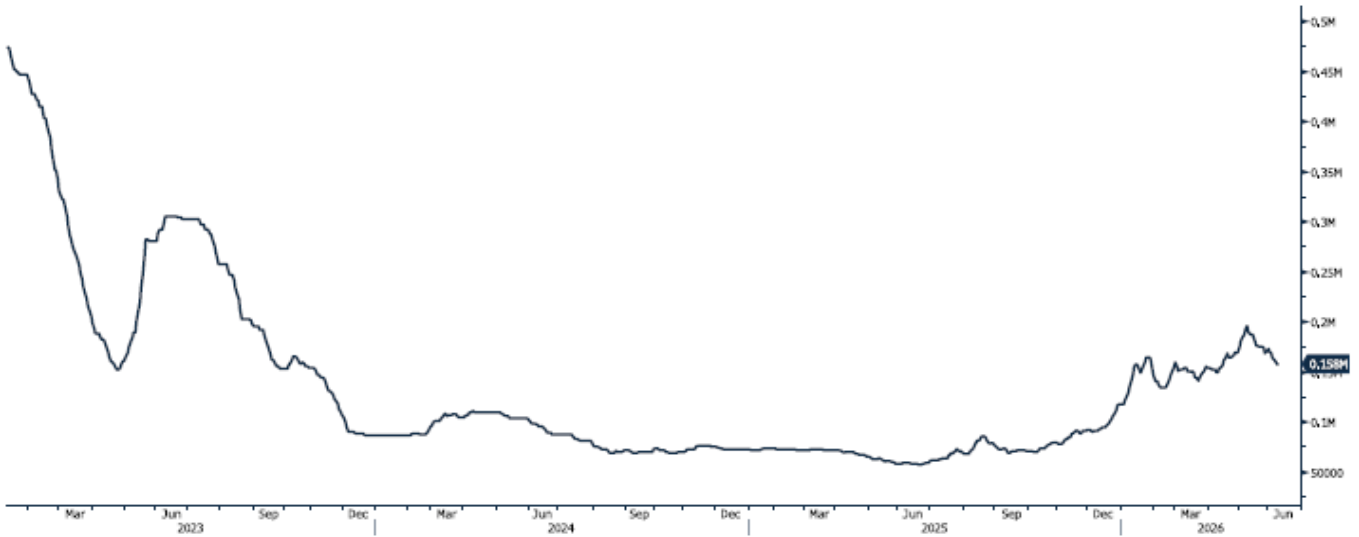
WWW.PRICO.COM  
E.Mail: info@prico.com

1 Ben Gurion St., B.S.R. Tower #2 | Bnei Brak 51201 Israel  
P.O.Box 6400 Tel-Aviv 61063, Israel

Tel: 972-3-6167070  
fax: 972-3-6167060

## גרף הליתיום

L4CNVHTQ Index (CN Li2CO3 99% DEL)



## גרף מדד LME INDEX

LMEX Index (London Metal Exchange LMEX Metals Index)



מקור: Bloomberg

לפרטים נוספים: צור קשר

WWW.PRICO.COM  
E.Mail: info@prico.com

1 Ben Gurion St., B.S.R. Tower #2 | Bnei Brak 51201 Israel  
P.O.Box 6400 Tel-Aviv 61063, Israel

Tel: 972-3-6167070  
fax: 972-3-6167060

אין לראות במידע המופיע בסקירה משום המלצה לביצוע פעולות ו/או ייעוץ השקעות ו/או שיווק השקעות ו/או ייעוץ מכל סוג שהוא. המידע המוצג הינו לידיעה בלבד ואינו מהווה תחליף לייעוץ המתחשב בנתונים ובצרכים המיוחדים של כל אדם. כל העושה במידע הנ"ל שימוש כלשהו - עושה זאת על דעתו בלבד ועל אחריותו הבלעדית. קבוצת פריקו ו/או חברות קשורות ו/או בעלי עניין, ו/או עובדים ו/או נושאי משרה בכל אחד מאלו, עשויים להיות בעלי עניין בניירות הערך והנכסים הפיננסיים המוזכרים באתר.

פרטים והסברים באשר לבחינת החשיפות השונות וכן באשר לאסטרטגיות הניתנות לביצוע על מנת לגדר חשיפות אלו ניתן לקבל בדסק אנליסטים בפריקו.

**דבר פרטים נוספים באמור לעיל ניתן לפנות למשרדינו בטלפון : 03-6167070**  
**סקירות שוק ומידע נוסף בנושא מכשירים פיננסיים ניתן למצוא באתר פריקו / <https://www.prico.co.il/>**  
**אין במסמך זה משום הצעה ו/או ייעוץ ו/או המלצה כל שהיא לביצוע ו/או אי ביצוע עסקה כל שהיא למתעניינים, יש לפנות לדסק אנליסטים לקבלת מידע ופרטים נוספים**



**לגידור חשיפות וביצוע, צרו קשר 03-6167070**

*No currency is Foreign to us. Prico*

<p><b>שירותים פיננסיים</b></p> <ul style="list-style-type: none"> <li>- ניתוח חשיפות</li> <li>- הנדסה פיננסית</li> <li>- תכנון ובניית אסטרטגיות</li> <li>- ליווי שוטף</li> <li>- ייעוץ אישי</li> </ul>	<p><b>Financial Services</b></p> <ul style="list-style-type: none"> <li>- Financial exposure analysis</li> <li>- financial engineering</li> <li>- Planning and formulation of strategy</li> <li>- Ongoing performance monitoring</li> <li>- Personal consulting</li> </ul>
<p><b>חדר עסקאות</b></p> <ul style="list-style-type: none"> <li>- ביצוע עסקאות</li> <li>- מטבע חוץ, שקל חדש</li> <li>- שערי ריבית, מדדים</li> <li>- Commodities חומרי גלם</li> <li>- קרנות, ניירות ערך</li> </ul>	<p><b>Dealing Room</b></p> <ul style="list-style-type: none"> <li>- Transaction, execution, hedging strategy</li> <li>- Forex, ILS</li> <li>- Interest rates, indices, OTC</li> <li>- Raw materials, commodities</li> <li>- Funds, securities</li> </ul>
<p><b>מחקר ייעוץ ופיתוח</b></p> <ul style="list-style-type: none"> <li>- ניירות עמדה</li> <li>- עבודות חשיפה</li> <li>- תזרימית ומאזנית</li> <li>- ליווי פרויקטים</li> <li>- חוות דעת</li> <li>- סקירות מקרו כלכליות</li> <li>- ניתוח טכני-גרפי</li> <li>- דיווח תקופתי, יומי</li> <li>- קשר ישיר</li> <li>- קו חם</li> </ul>	<p><b>R&amp;D, Analyst &amp; Advisory</b></p> <ul style="list-style-type: none"> <li>- Position papers</li> <li>- Cash flow and balance sheet exposure analysis</li> <li>- Ongoing project measurement</li> <li>- Global market overview</li> <li>- Macroeconomic reviews</li> <li>- Technical analysis</li> <li>- Periodic, daily reports</li> <li>- Direct connection</li> <li>- Hotline</li> </ul>
<p><b>ייעוץ נכסים והשקעות</b></p> <ul style="list-style-type: none"> <li>- ייעוץ השקעות בארץ ובח"ל</li> <li>- בקרת נכסים והשקעות</li> <li>- שירותים לבנקאות פרטית</li> </ul>	<p><b>Assets &amp; Investments Advisory</b></p> <ul style="list-style-type: none"> <li>- Portfolio Advisory in Israel &amp; abroad</li> <li>- Monitoring</li> <li>- private banking services</li> </ul>
<p><b>זירות מידע ומסחר אלקטרוני</b></p> <p><a href="http://www.currencygate.com">www.currencygate.com</a>  <a href="http://www.prico.com">www.prico.com</a></p>	<p><b>Online information and trading arenas</b></p> <p><a href="mailto:info@currencygate.com">info@currencygate.com</a>  <a href="mailto:Info@prico.com">Info@prico.com</a></p>

**אין מטבע שהוא זר עבורנו. פריקו**