



# סקירת מחירי מתכות

עבור חברי איגוד תעשיות מתכת, חשמל ותשתית



**PRICO**  
Since 1979

התאחדות  
התעשייתיים  
בישראל



קבוצת פריקו - שירותים פיננסיים  
לעסקים בינלאומיים

לפרטים נוספים: [צור קשר](#)

### טבלת מחירים

שיעור שינוי מתחילת משבר הקורונה	שיעור שינוי מתחילת 2026	שיעור שינוי שנתי	שיעור שינוי חודשי	שיעור שינוי שבועי	מחיר אחרון	
116.78%	25.27%	52.17%	6.54%	2.18%	3752	alum prim
150.00%	37.50%	37.50%	8.66%	3.76%	3450	alum allow
151.28%	13.02%	46.00%	8.03%	3.06%	14040	copper
12.03%	1.67%	3.21%	4.90%	1.49%	2044	lead
52.52%	15.63%	23.88%	-0.60%	1.45%	19248	nickel
261.68%	42.91%	88.74%	17.27%	5.87%	57960	tin
64.87%	17.26%	35.35%	8.41%	2.80%	3641	zinc
35.75%	4.80%	7.46%	-2.40%	-0.25%	590	lime steel rebar
71.49%	5.54%	67.94%	-0.03%	0.00%	56290	cobalt
6.65%	16.80%	18.65%	-2.79%	0.71%	14950	nerosta
93.79%	20.21%	25.87%	3.69%	4.07%	1124	U.S. Midwest domestic Steel HRC
2.03%	11.52%	13.32%	0.10%	1.31%	502	Steel HRC FOB China

• המחירים במונחי דולר לטון

### טבלת מלאים

שיעור שינוי מתחילת 2026	שיעור שינוי שנתי	שיעור שינוי חודשי	שיעור שינוי שבועי	מלאי אחרון במונחי טון	
-34.45%	-9.41%	-8.03%	-1.15%	335450	alum prim
0.00%	-2.60%	0.00%	0.00%	1500	alum allow
160.64%	158.84%	-3.62%	-1.35%	384250	copper
29.77%	10.49%	16.93%	9.89%	313950	lead
7.91%	37.46%	-0.38%	-1.27%	275340	nickel
63.19%	239.54%	4.37%	7.93%	8845	tin
5.27%	-17.99%	17.71%	3.05%	113300	zinc
72.27%	14.40%	-11.52%	-0.61%	479	steelhome China rebar
12.58%	36.59%	-2.67%	-0.52%	334.38	Steelhome China Hot Rolled Coil Total Inventory
-19.51%	-29.29%	-4.81%	-4.81%	99	cobalt

### שערי דלקים ומטבעות נבחרים

שיעור שינוי מתחילת משבר הקורונה	שיעור שינוי מתחילת 2026	שיעור שינוי שנתי	שיעור שינוי חודשי	שיעור שינוי שבועי	מחיר אחרון	
67.95%	60.89%	49.17%	-9.49%	3.83%	97.9	brent crude
83.64%	66.75%	51.00%	-6.07%	7.97%	95.75	light crude
-16.78%	-9.86%	-18.48%	-3.03%	1.54%	2.862	usdils
-12.35%	-10.86%	-16.68%	-3.67%	1.49%	3.3335	eurils

מקור: Bloomberg

[לפרטים נוספים: צור קשר](#)

במהלך השבוע לאחר שהדולר נחלש בתקופה האחרונה אל מתחת לרמת 2.80 ש"ח לדולר, דבריו של נגיד בנק ישראל בכנס "אלי הורביץ" בהם סקר את נתוני המקרו של המשק ואת פוטנציאל הפחתת הריבית דבריו גררו לתגובה פרו דולרית והדולר שב והתייצב בקרבת רמת 3.88 ש"ח לדולר בכך רשם פיחות מהיר של יותר מ 2%. מנגד המדדים המובילים נסחרו במגמה מעורבת. מדד הדאו ג'ונס עמד ביום 02.06 ברמת 51,308 נק', עליה בשיעור של 0.50% לעומת רמת הסגירה של השבוע שעבר, מדד הנאסד"ק 100 נסחר ברמת 30,661 נק', עליה בשיעור של 1.10%, מדד ה-S&P 500 סגר ברמת 7,610 נק', עליה בשיעור של 0.40% לעומת רמת הסגירה של השבוע שעבר, מדד הפוטסי 100 האנגלי נסחר ברמת 10,374 נק', ירידה בשיעור של 0.30% לעומת רמות הסגירה של שבוע שעבר, מדד הדאקס הגרמני נסחר ברמת 25,124 נק', סביב רמות הסגירה של שבוע שעבר.

### ארצות הברית

האירועים הכלכליים בתקופה זו הושפעו משילוב של נתוני אינפלציה מדאיגים, לצד דיווחים על הפסקת אש זמנית במזרח התיכון. דוח מדד ה-PCE וציפיות הריבית (סוף מאי): מדד המחירים המועדף על ה-FED (הבנק המרכזי האמריקאי) ה-PCE הראה זינוק שנתי של 3.8% (והמדד הבסיסי על 3.3%). הנתונים הללו, שהתפרסמו ב 28 במאי, הכתיבו את הטון הרשמי בימים הבאים. השווקים הפנימו כי לנוכח מחיר הדלקים והעלייה ברמות המחירים ונתונים אלו, יו"ר הפד הנכנס, מר קווין וורש, ייאלץ להשאיר את הריבית ברמתה הגבוהה (3.50%-3.75%) גם לתוך השנה הבאה. הערכה כי בישיבה הקרובה של ועדת השוק הפתוח FOMC של הבנק המרכזי FED בשבוע הבא (16-17/06/2026) הבנק לא יבצע שינוי בריבית.

מדד מנהלי הרכש במגזר היצור מדד ה-ISM Manufacturing PMI לחודש מאי אשר התפרסם ב-1 ביוני והפגיע לטובה כשעלה לרמת- 54.0% (לעומת צפי של 53.3%). זהו קצב ההתרחבות הגבוה ביותר של המגזר התעשייתי בארה"ב מאז מאי 2022. עם זאת, רכיב המחירים ששולמו (Prices Index) נותר גבוה מאוד על 82.1%, דבר המעיד על לחצי עלויות כבדים שעמם מתמודדים המפעלים.

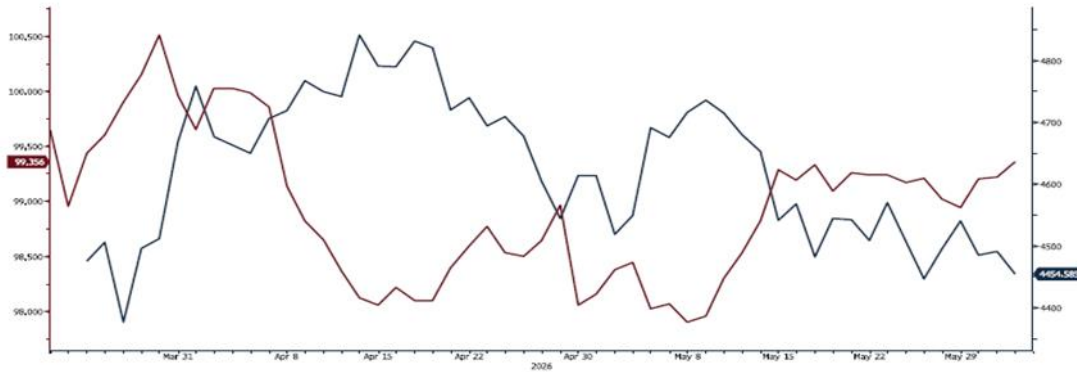
הגשת בקשות למשכנתאות: הנתונים השבועיים של ה-MBA שהתפרסמו ב-3 ביוני הצביעו על יציבות יחסית, כאשר ריביות המשכנתאות בארה"ב ממשיכות לנוע סביב אזור ה-6.5%-6.6% ביטוי לתשואות הגבוהות של האג"ח הממשלתיות

שוק הסחורות חווה תנודתיות חדה על רקע דיווחים מדיניים. נפט ודלקים: ב-29 במאי נרשמה רגיעה זמנית במחירי הנפט (ה-WTI נסחר באזור ה-93 דולר לחבית) בעקבות דיווחים על הסכם עקרוני להארכת הפסקת האש בין ארה"ב לאיראן ב-60 יום. יחד עם זאת, מחירי הסולר והדלק בארה"ב נותרו ברמות שיא (ממוצע של כ-5.40 דולר לגלון), דבר הממשיך לייקר את עלויות היצור והשינוע של חברות תעשייתיות.

שוק המתכות: מחיר זהב (Gold) – המתכת היקרה הנחשבת באופן מסורתי כמתכת "מקלט" הוסיפה לרדת לעבר רמת של \$4,550 לאונקיה בבורסת ניו יורק. מחיר הכסף (Silver) רשם עליה קלה, כשאר שב להיסחר סביב רמת \$ 74 לאונקיה. ראוי לציין כי החלשות הזהב באה בימים בהם מדווח כי היקף ההחזקה של מטילי זהב בידי הבנקים המרכזיים עבר את היקף ההחזקה של אג"ח דולרי של ממשלת ארה"ב.

**גרף הקשר בין מחיר הזהב למדד הדולר DXY. אירופה**

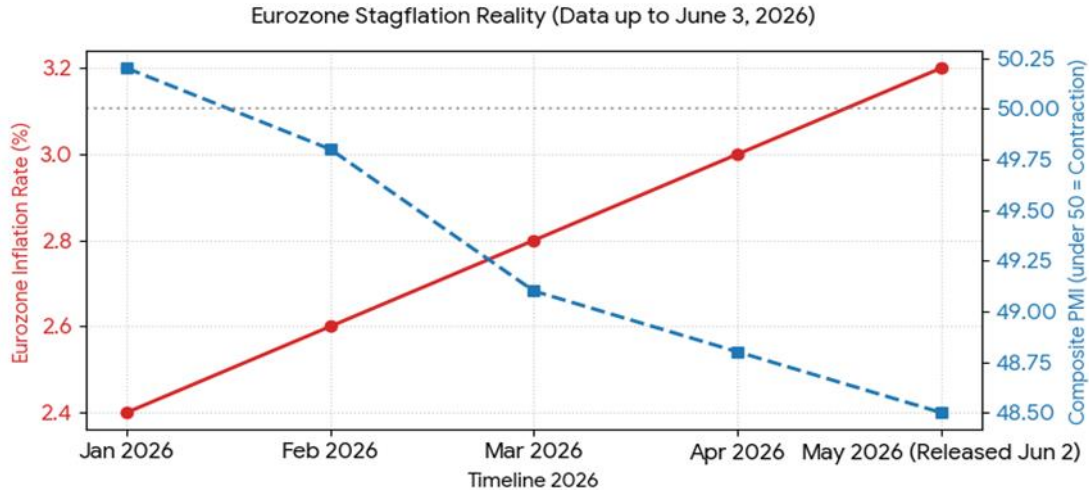
AU Curncy (Gold Spot \$/Oz)  
XXY Curncy (DOLLAR INDEX SPOT)



זינוק באינפלציה לשיא של שנתיים וחצי. ב-2 ביוני פרסמה לשכת הסטטיסטיקה האירופית (Eurostat) את נתוני הבזק של מדד המחירים לצרכן (HICP) למאי. האינפלציה השנתית בגוש האירו זינקה ל-3.4% (לעומת 2.5% באפריל), הרמה הגבוהה ביותר מאז ספטמבר 2023. מנוע הצמיחה המרכזי לנסיקה באינפלציה היה זינוק חריג מחירי האנרגיה אשר זינקו באופן חד במהלך החודשים האחרונים ובחודש האחרון רשמו נסיקה של 10.9%.

העמקת התכווצות במגזר העסקי. ב-3 ביוני התפרסמו הנתונים הסופיים של מדד מנהלי הרכש המשולב (Composite PMI) לחודש מאי. המדד עמד ל-48.5 נקודות, כאשר עלה לעומת המדד בחודש הקודם אשר עמד על 47.5 נקודת אולם עדיין נמצא מתחת לרף ה-50 המפריד בין צמיחה להתכווצות. הנתון משקף התכווצות חדה בפעילות הכלכלית, ומצביע על סיכון ממשי לכניסת גוש האירו למיתון ברבעון השני (צפי להתכווצות תמ"ג של 0.2%) המלווה באינפלציה (סטפלציה).

**לפרטים נוספים: צור קשר**



ציפיות להעלאת ריבית ה-ECB: הנתונים הסטגפלציוניים של סוף מאי ותחילת יוני סגרו כמעט לחלוטין את הדיון לקראת החלטת הריבית הקרובה של הבנק המרכזי האירופי (ב-11 ביוני). השווקים מתמחרים כעת בהסתברות של מעל 90% העלאת ריבית של 25 נקודות בסיס ל-2.25% (בריבית הפיקדונות), בניסיון לרסן את הלחצים האינפלציוניים למרות ההאטה בפעילות הכלכלית.

שוק הסחורות (אנרגיה וחקלאות באירופה). גז טבעי (TTF): החוזים העתידיים על הגז הטבעי באירופה (בורסת הולנד) חוו תנודתיות במהלך שבוע המסחר האחרון, בעוד השמועות על הפסקת אש זמנית בארה"ב הרגיעו מעט את השוק ב-29 במאי, חוסר הוודאות לגבי אספקה ישירה ליבשת לצד הירידה החדה במלאים והכניסה לחודשי הקיץ בהם הביקוש גובר באופן משמעותי השאירו את מחירי האנרגיה ברמות גבוהות, דבר אשר התבטא ישירות בדוח האינפלציה אשר התפרסם ה-2 ביוני.

המסחר בבורסת המתכות של לונדון (LME) ריכז עניין רב בתפר שבין חודש מאי ליוני, כאשר מחיר הנחושת עלה לעבר רמת 14,000 דולר לטון בבורסת המתכות של לונדון ה-LME. בעוד הביקוש האירופי המסורתי מהתעשייה נחלש בשל נתוני ה-PMI המאכזבים, הביקוש הבינלאומי לפרויקטי תשתית ירוקה ומרכזי נתונים מנע קריסה במחיר. מחיר האלומיניום נסחר סביב רמת של 3,750 דולר לטון. היצרנים באירופה מדווחים על עלויות בתשומות (חשמל וגז) הגבוהות ביותר מזה 3.5 שנים, מה שמאלץ מפעלים לצמצם תפוקה ולתמוך במחיר מתכת גבוה למרות הביקוש החלש.

[לפרטים נוספים: צור קשר](#)

### ישראל

בתקופה זו, הכלכלה הישראלית הושפעה באופן ישיר מהתפתחויות ביטחוניות ומדיניות במזרח התיכון (הדיווחים על הסכמי הפסקת אש זמניים בין ארה"ב לאיראן לצד הבשלת השיחות בין ישראל ללבנון לכדי הסכם הפסקת אש), לצד החשש מלחצי אינפלציה מקומיים וציפיות למהלכים מרחיבים כמו גם אל מול הדולר מצד בנק ישראל.

ציפיות הריבית של בנק ישראל. לאחר החלטת הריבית האחרונה של בנק ישראל (ב-25 במאי) שבה החליט בנק ישראל להוריד את שער הריבית לרמת 3.75% הפחתה של 0.25% בעוד להערכתנו נדרשה הפחתה של 0.5% לא הצליחה לשדר מסר תומך לדולר ושערו המשיך להחלש, השווקים הפיננסיים בישראל בטווח התאריכים המדובר עיקלו את הטון הנצי של הנגיד ואת הפער בין מדיניות בנק ישראל החוששת מלחצים אינפלציוניים לעומת המדיניות המרחיבה של האוצר. למרות הנתונים מארה"ב ומאירופה (מדדי ה-PCE והאינפלציה הגבוהים) ההערכות בישראל כי הנגיד ינקוט במדיניות ריבית "אגרסיבית" על מנת לנסות ולבלום את הפגיעה ברווחיות היצוא עם המשך התחזקות השקל בזירה המקומית, דבר אשר פוגע ביצואנים בכלל ובענף ה"hi tech" בפרט, כאשר לאחרונה מגמת הפיטורים בענפים האלה הולכת ומתרחבת על רקע היחלשות הדולר בתקופה אחרונה בשיעור של כ-18%, דבר אשר מייקר עלות המעסיק במונחי מטבע חוץ באופן משמעותי.

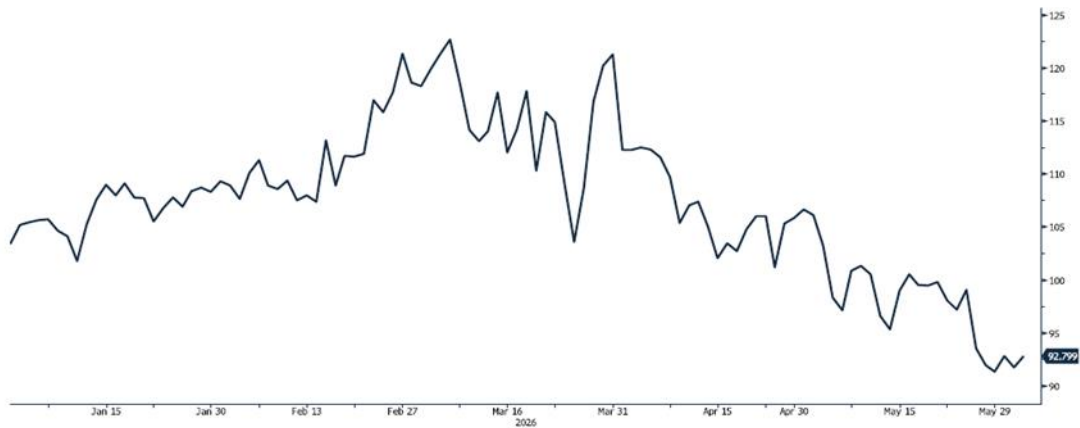
שוק העבודה: הלשכה המרכזית לסטטיסטיקה (הלמ"ס) עדכנה את נתוני התעסוקה, המצביעים על שוק עבודה הדוק מאוד בארץ עם שיעור אבטלה נמוך (סביב 2.9%). מחסור זה בידיים עובדות ממשיך לייצר לחצי שכר ומלבה את אינפלציית השירותים המקומית.

הלמ"ס פרסמה את מדד אמון הצרכנים לחודש אפריל, המדד עומד על -21%, הנתון מראה על שיפור קל לעומת חודש מרץ 2026, שבו עמד המדד על -24%. למרות שהציבור הישראלי עדיין נמצא בטווח הפסימי (ערך מתחת לאפס), ניכרת התאוששות הדרגתית באמון הצרכנים מתחילת השנה. התאוששות קלה בעקבות הדיווחים המדיניים על צעדים לרגיעה ביטחונית.

בעקבות הדיווחים על הארכת הפסקת האש הכללית והציפיה לפתיחת נתיבי השיט, פרמיית הסיכון של ישראל הוסיפה לרדת, כאשר פרמיית הסיכון ל-10 שנים נסחרת כרגע סביב רמת 92.8 נקודות.

### לפרטים נוספים: צור קשר

CISR1U10 Curncy (ISRAEL CDS USD SR 10Y D14)



מחיר ליטר בבזין 95 אוקטן בשירות עצמי עומד כעת על 7.80 שקלים לליטר. המחיר עודכן בחצות הלילה שבין ה-31 במאי ל-1 ביוני 2026, כאשר נרשמה ירידה משמעותית של 27 אגורות לליטר לעומת חודש מאי (עת עמד המחיר על 8.07 שקלים). משרד האנרגיה והתשתיות הסביר כי ההוזלה הדרמטית נובעת משילוב של שני גורמים מרכזיים: התחזקות השקל, שערו התחזק ב-5% במהלך החודש האחרון מול הדולר לצד ירידה עולמית של כ-4% במחיר הבינלאומי של הבנזין באגן הים התיכון.

היצעיי המט"ח הפוקדים את המערכת הבנקאית בישראל ממשיכים להתעלם מאי הוודאות האזורית, הדולר נסחר בטווח שערים צר של 2.80-2.89 שקל לדולר. דבריו של נגיד בנק ישראל מהפרופ' אמיר ירון בכנס הרצליה ב-2.06 לגבי אפשרות להתערבות משמעותית יותר בשוק המט"ח דרך הרכישות הישירות ו/או על ידי מדיניות הריבית המרחיבה ו"אגרסיבית" יותר תרמו לבלימת מגמת התחזקות השקל בזירה המקומית סביב רמת 2.80 שקל לדולר, כאשר הדולר שב והתחזק לעבר רמת 2.87 שקל לדולר. להערכתנו כפי שצינו רבות לאחרונה בקושיי מט"ח בתחום שבקרבת רמת ה-2.80 שו לדולר תומכים בהתחזקות הדולר ומנגד מכירות הצפויות בתחום 3.05-2.98 צפויות למתן תנודות חריגות בשלב המידי מנגד פריצת רף זה תפגוש היצע בקרבת 3.09 והיצע משמעותי בתחום הרמות 3.20-3.15 שו לדולר.

כאמור, מהלכי המוסדיים המתאימים את היקף הגידור המטבעי שברשותם להיקף שווי ההחזקה בחו"ל לצד התאמות במסגרת המדיניות ובכלל זה לאור השפעות השינוי הצפוי בזירה המזרח תיכונית וירידת רף הסיכונים הביטחוניים המידיים לישראל, כל זאת בזמנים של היצע מט"ח מצד כאלו הפועלים לצמצום ההחזקה במט"ח וישראלים הנדרשים למכור מט"ח לתשלומי מס על מימוש החזקות כל אלו גוררים לעודפי מט"ח משמעותיים ועשויים לתמוך בתבנית של שקל חזק לאורך זמן.

[לפרטים נוספים: צור קשר](#)

רף הרגישות הנמוך מלמד כי לאירוע בטחוני עצים פוטנציאל לטלטלה בשער החליפין ועשוי להזניק את הדולר אל עבר רמת 3.10 שם לדולר ואף יותר. נשוב להדגיש כי להערכתנו תשואות האג"ח הסובריני הגבוהות במיוחד ביחס לתשואות הדיוונד בשווקים מלמדים על חשש גובר ממשבר בשוק המניות הגלובלי בכלל ובארה"ב בפרט, מצב אשר עשוי לטלטל את שוק המט"ח המקומי בעיקר שוב בעקבות פעילות התאמת היקפי הגידור לשווי החזקות של המוסדיים.

לסיכום, במבט לטווח הקצר להערכתנו, פוטנציאל הייסוף נותר מוגבל בעוד הפוטנציאל לתיקון שיביא לפיחות אל עבר רמת 3.00 ואף יותר נותר גבוה. במבט לטווח ארוך ועל רקע פוטנציאל ההסדרה הבטחונית בצפון ואל מול מדינות שכנות הרי שלשקל פוטנציאל להתחזקות משמעותית (2.60 שם לדולר ופחות).

מדד ה- **LME** בבבורסת המתכות בלונדון עמד בסיום יום המסחר ב 02.06 ברמת 5,990 נק', עליה בשיעור של 2.9% לעומת רמות הסגירה של שבוע שעבר.

**COPPER** - מחיר הנחוש עלה במהלך שבוע המסחר, כאשר בתום יום המסחר של ה-02.06 עמד המחיר על רמת 14,040 דולר לטון, עליה בשיעור של 3.00% לעומת רמות הסגירה של שבוע שעבר. רמת המלאים ירדה במהלך השבוע, כאשר ב-02.06 עמדו המלאים על רמת 384,250 טון, ירידה בשיעור של 1.30% לעומת רמות הסגירה בשבוע שעבר.

**ZINC** - מחיר האבץ עלה במהלך שבוע המסחר, כאשר בתום יום המסחר של ה-02.06 עמד המחיר על 3,641 דולר לטון, עליה בשיעור של 2.90% לעומת הרמה בשבוע שעבר. רמת המלאים ירדה במהלך השבוע, כאשר ב-02.06 עמדו המלאים על 113,300 טון, ירידה בשיעור של 0.40% לעומת רמות הסגירה בשבוע שעבר.

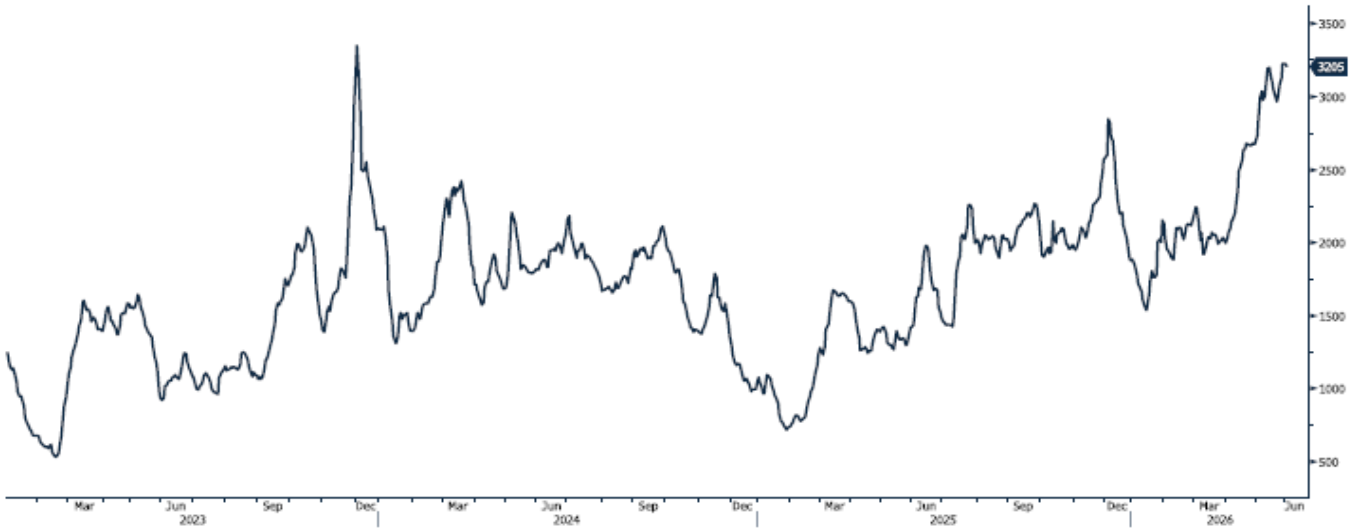
**NICKEL** מחיר הניקל עלה במהלך שבוע המסחר, כאשר בתום יום המסחר של ה-02.06 עמד המחיר על 19,248 דולר לטון, עליה בשיעור של 1.00% לעומת רמות הסגירה בשבוע שעבר. רמת המלאים נותרה ירדה במהלך השבוע, כאשר ב-02.06 עמדו המלאים על רמת 275,340 טון, ירידה בשיעור של 0.60% לעומת רמות הסגירה של שבוע שעבר.

**ALUMINIUM PRIM** - מחיר האלומיניום עלה במהלך שבוע המסחר, כאשר בתום יום המסחר של ה-02.06 עמד על 3,752 דולר לטון, עליה בשיעור של 2.40% לעומת רמות הסגירה בשבוע שעבר. ב-02.06 עמד מלאי האלומיניום על רמת 335,450 טון, ירידה בשיעור של 0.80% לעומת רמות הסגירה בשבוע שעבר.

[לפרטים נוספים: צור קשר](#)

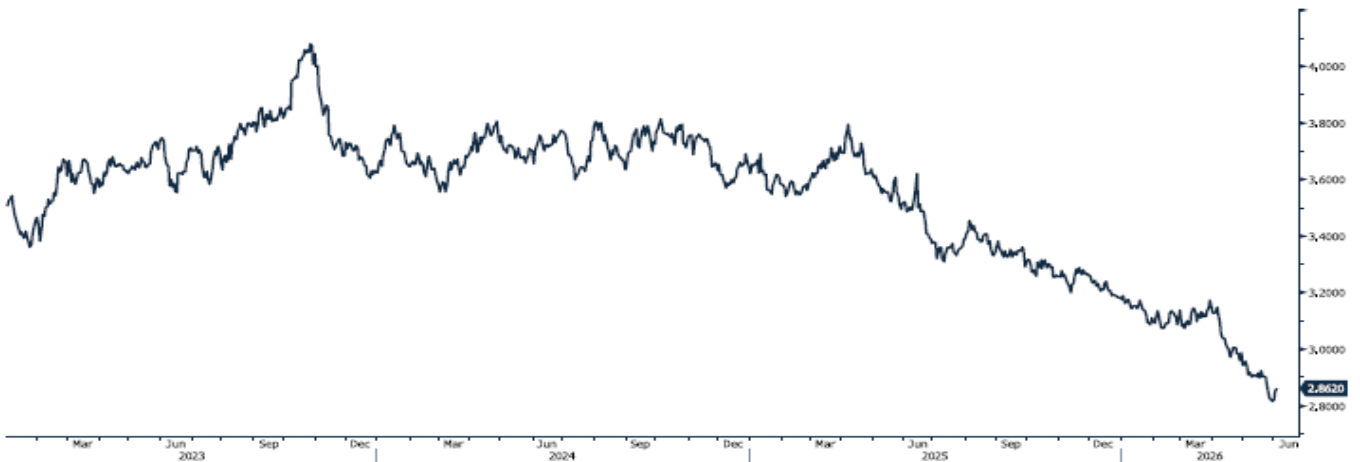
## גרף מדד ההובלה הימית BDI

BDIY Index (BDI Baltic Exchange Dry Index)



## גרף הדולר/שקל

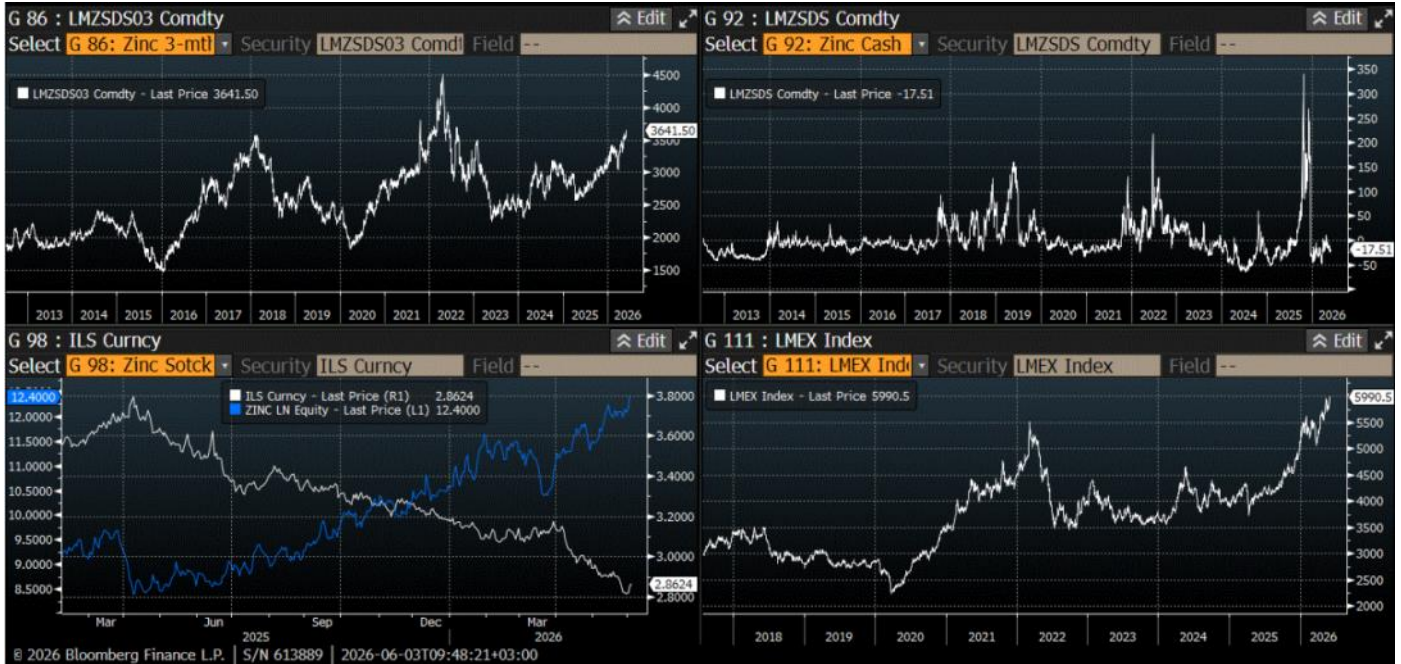
ILS Currency (Israeli Shekel Spot)



[לפרטים נוספים: צור קשר](#)

### אבץ

מצורפים גרפים של אבץ ל-3 חודשים, גרף מדד ה-LME 3 חודשים, סטיות התקן הגלומות של המחיר, רמת מלאי המתכת והפרש בין מחיר לשלושה חודשים לבין מחיר מימוש.



### בדיל

מצורפים גרפים של בדיל ל-3 חודשים, גרף מדד ה-LME 3 חודשים, סטיות התקן הגלומות של המחיר, רמת מלאי המתכת והפרש בין מחיר לשלושה חודשים לבין מחיר מימוש.



### מקור: Bloomberg

WWW.PRICO.COM  
E.Mail: info@prico.com

1 Ben Gurion St., B.S.R. Tower #2 | Bnei Brak 51201 Israel  
P.O.Box 6400 Tel-Aviv 61063, Israel

### לפרטים נוספים: צור קשר

Tel: 972-3-6167070  
fax: 972-3-6167060

### ניקל

מצורפים גרפים של ניקל ל3 חודשים, גרף מדד ה - LME 3 חודשים, סטיות התקן הגלומות של המחיר, רמת מלאי המתכת והפרש בין מחיר לשלושה חודשים לבין מחיר מימוש.



### עופרת

מצורפים גרפים של עופרת ל3 חודשים, גרף מדד ה - LME 3 חודשים, סטיות התקן הגלומות של המחיר, רמת מלאי המתכת והפרש בין מחיר לשלושה חודשים לבין מחיר מימוש.



מקור: Bloomberg

[לפרטים נוספים: צור קשר](#)

WWW.PRICO.COM  
E.Mail: info@prico.com

1 Ben Gurion St., B.S.R. Tower #2 | Bnei Brak 51201 Israel  
P.O.Box 6400 Tel-Aviv 61063, Israel

Tel: 972-3-6167070  
fax: 972-3-6167060

### אלומיניום (PRIM)

מצורפים גרפים של אלומיניום (PRIM) ל3 חודשים, גרף מדד ה - LME 3 חודשים, סטיות התקן הגלומות של המחיר, רמת מלאי המתכת והפרש בין מחיר לשלושה חודשים לבין מחיר מימוש.



### אלומיניום (ALLOY)

מצורפים גרפים של אלומיניום (ALLOY) ל3 חודשים, גרף מדד ה - LME 3 חודשים, סטיות התקן הגלומות של המחיר, רמת מלאי המתכת והפרש בין מחיר לשלושה חודשים לבין מחיר מימוש.



מקור: Bloomberg

WWW.PRICO.COM  
E.Mail: info@prico.com

1 Ben Gurion St., B.S.R. Tower #2 | Bnei Brak 51201 Israel  
P.O.Box 6400 Tel-Aviv 61063, Israel

לפרטים נוספים: [צור קשר](#)

Tel: 972-3-6167070  
fax: 972-3-6167060

### קובלט (Cobalt)

מצורפים גרפים של קובלט ל-3 חודשים, גרף מדד ה- LME 3 חודשים, סטיות התקן הגלומות של המחיר, רמת מלאי המתכת והפרש בין מחיר לשלושה חודשים לבין מחיר מימוש.



### נחושת

מצורפים גרפים של נחושת ל-3 חודשים, גרף מדד ה- LME 3 חודשים, סטיות התקן הגלומות של המחיר, רמת מלאי המתכת והפרש בין מחיר לשלושה חודשים לבין מחיר מימוש.



מקור: Bloomberg

[לפרטים נוספים: צור קשר](#)

## גרף ה - HOT ROLLED COIL STEEL

HRC1 Comdty (Generic 1st 'HRC' Future)



## גרף ה - Steel HRC China

LCY1 Comdty (Generic 1st 'LCY' Future)



מקור: Bloomberg

לפרטים נוספים: צור קשר

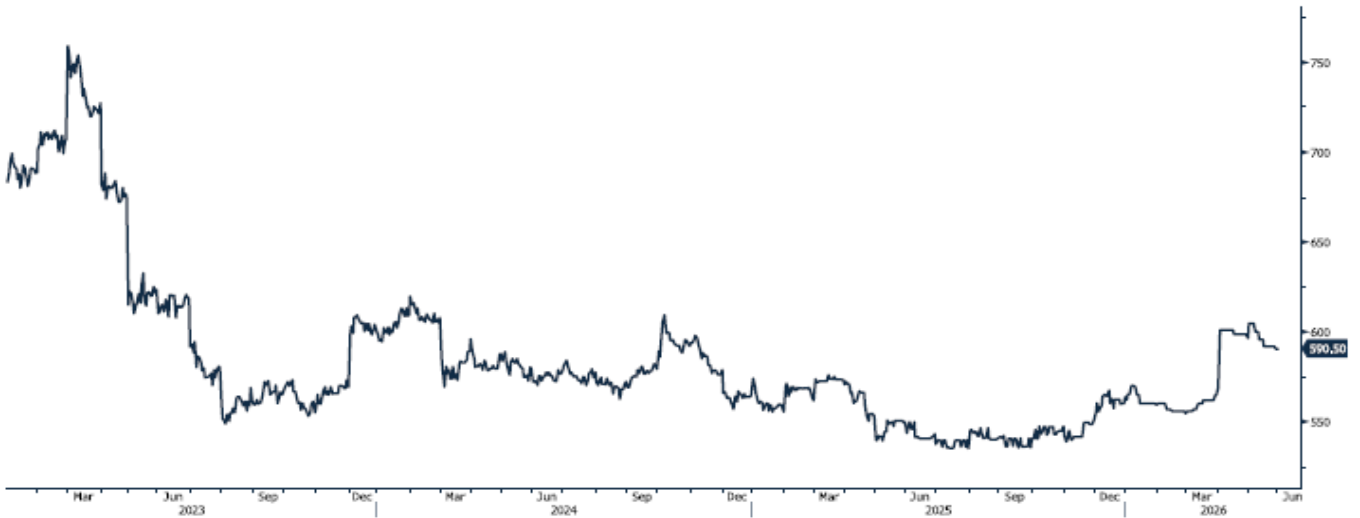
WWW.PRICO.COM  
E.Mail: info@prico.com

1 Ben Gurion St., B.S.R. Tower #2 | Bnei Brak 51201 Israel  
P.O.Box 6400 Tel-Aviv 61063, Israel

Tel: 972-3-6167070  
fax: 972-3-6167060

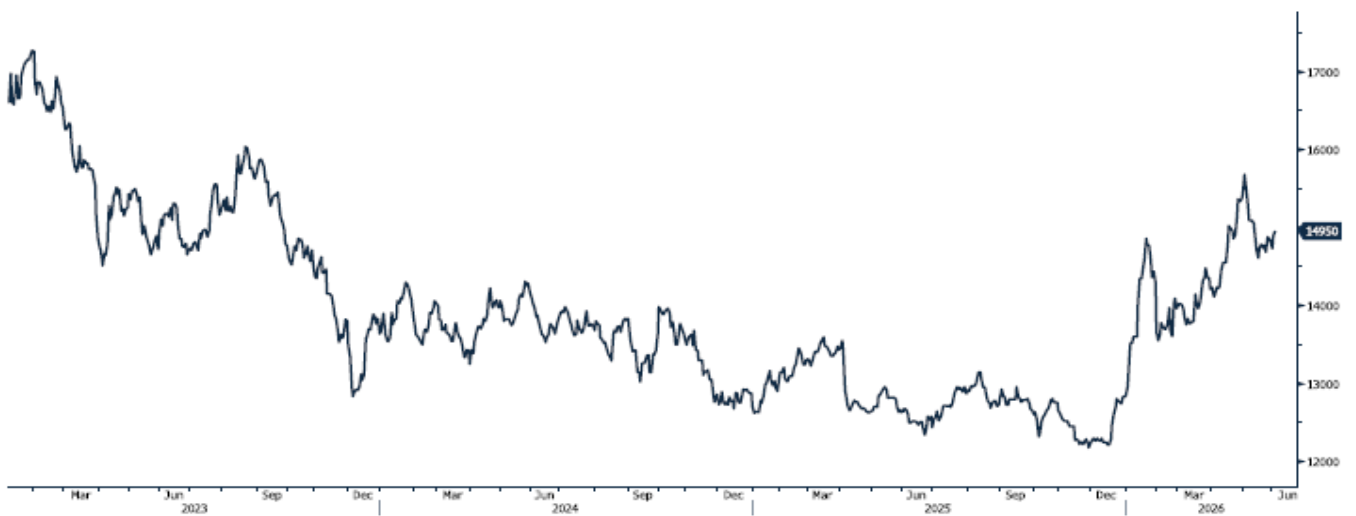
## גרף פלדה מסוג REBAR

JBP1 Comdty (Generic 1st 'JBP' Future)



## גרף ה - נירוסטה

ZST1 Comdty (Generic 1st 'ZST' future)



מקור: Bloomberg

[לפרטים נוספים: צור קשר](#)

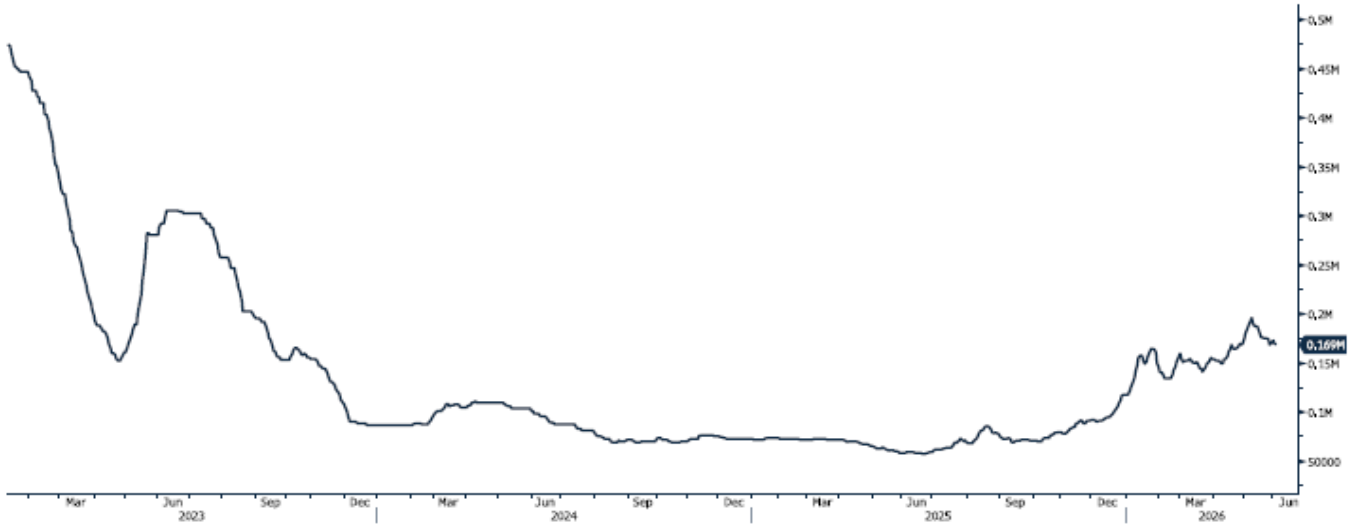
WWW.PRICO.COM  
E.Mail: info@prico.com

1 Ben Gurion St., B.S.R. Tower #2 | Bnei Brak 51201 Israel  
P.O.Box 6400 Tel-Aviv 61063, Israel

Tel: 972-3-6167070  
fax: 972-3-6167060

## גרף הליתיום

L4CNVHTQ Index (CN Li2CO3 99% DEL)



## גרף מדד LME INDEX

LME Index (London Metal Exchange LME Metals Index)



מקור: Bloomberg

לפרטים נוספים: צור קשר

WWW.PRICO.COM  
E.Mail: info@prico.com

1 Ben Gurion St., B.S.R. Tower #2 | Bnei Brak 51201 Israel  
P.O.Box 6400 Tel-Aviv 61063, Israel

Tel: 972-3-6167070  
fax: 972-3-6167060

אין לראות במידע המופיע בסקירה משום המלצה לביצוע פעולות ו/או ייעוץ השקעות ו/או שיווק השקעות ו/או ייעוץ מכל סוג שהוא. המידע המוצג הינו לידיעה בלבד ואינו מהווה תחליף לייעוץ המתחשב בנתונים ובצרכים המיוחדים של כל אדם. כל העושה במידע הנ"ל שימוש כלשהו - עושה זאת על דעתו בלבד ועל אחריותו הבלעדית. קבוצת פריקו ו/או חברות קשורות ו/או בעלי עניין, ו/או עובדים ו/או נושאי משרה בכל אחד מאלו, עשויים להיות בעלי עניין בניירות הערך והנכסים הפיננסיים המוזכרים באתר.

פרטים והסברים באשר לבחינת החשיפות השונות וכן באשר לאסטרטגיות הניתנות לביצוע על מנת לגדר חשיפות אלו ניתן לקבל בדסק אנליסטים בפריקו.

**דבר פרטים נוספים באמור לעיל ניתן לפנות למשרדינו בטלפון : 03-6167070**  
**סקירות שוק ומידע נוסף בנושא מכשירים פיננסיים ניתן למצוא באתר פריקו / <https://www.prico.co.il/>**  
**אין במסמך זה משום הצעה ו/או ייעוץ ו/או המלצה כל שהיא לביצוע ו/או אי ביצוע עסקה כל שהיא למתעניינים, יש לפנות לדסק אנליסטים לקבלת מידע ופרטים נוספים**



**גלידור חשיפות וביצוע, צרו קשר 03-6167070**

*No currency is Foreign to us. Prico*

<p><b>שירותים פיננסיים</b></p> <ul style="list-style-type: none"> <li>- ניתוח חשיפות</li> <li>- הנדסה פיננסית</li> <li>- תכנון ובניית אסטרטגיות</li> <li>- ליווי שוטף</li> <li>- ייעוץ אישי</li> </ul>	<p><b>Financial Services</b></p> <ul style="list-style-type: none"> <li>- Financial exposure analysis</li> <li>- financial engineering</li> <li>- Planning and formulation of strategy</li> <li>- Ongoing performance monitoring</li> <li>- Personal consulting</li> </ul>
<p><b>חדר עסקאות</b></p> <ul style="list-style-type: none"> <li>- ביצוע עסקאות</li> <li>- מטבע חוץ, שקל חדש</li> <li>- שערי ריבית, מדדים</li> <li>- Commodities חומרי גלם</li> <li>- קרנות, ניירות ערך</li> </ul>	<p><b>Dealing Room</b></p> <ul style="list-style-type: none"> <li>- Transaction, execution, hedging strategy</li> <li>- Forex, ILS</li> <li>- Interest rates, indices, OTC</li> <li>- Raw materials, commodities</li> <li>- Funds, securities</li> </ul>
<p><b>מחקר ייעוץ ופיתוח</b></p> <ul style="list-style-type: none"> <li>- ניירות עמדה</li> <li>- עבודות חשיפה</li> <li>- תזרימית ומאזנית</li> <li>- ליווי פרויקטים</li> <li>- חוות דעת</li> <li>- סקירות מקרו כלכליות</li> <li>- ניתוח טכני-גרפי</li> <li>- דיווח תקופתי, יומי</li> <li>- קשר ישיר</li> <li>- קו חם</li> </ul>	<p><b>R&amp;D, Analyst &amp; Advisory</b></p> <ul style="list-style-type: none"> <li>- Position papers</li> <li>- Cash flow and balance sheet exposure analysis</li> <li>- Ongoing project measurement</li> <li>- Global market overview</li> <li>- Macroeconomic reviews</li> <li>- Technical analysis</li> <li>- Periodic, daily reports</li> <li>- Direct connection</li> <li>- Hotline</li> </ul>
<p><b>ייעוץ נכסים והשקעות</b></p> <ul style="list-style-type: none"> <li>- ייעוץ השקעות בארץ ובח"ל</li> <li>- בקרת נכסים והשקעות</li> <li>- שירותים לבנקאות פרטית</li> </ul>	<p><b>Assets &amp; Investments Advisory</b></p> <ul style="list-style-type: none"> <li>- Portfolio Advisory in Israel &amp; abroad</li> <li>- Monitoring</li> <li>- private banking services</li> </ul>
<p><b>זירות מידע ומסחר אלקטרוני</b></p> <p><a href="http://www.currencygate.com">www.currencygate.com</a>  <a href="http://www.prico.com">www.prico.com</a></p>	<p><b>Online information and trading arenas</b></p> <p><a href="mailto:info@currencygate.com">info@currencygate.com</a>  <a href="mailto:Info@prico.com">Info@prico.com</a></p>

**אין מטבע שהוא זר עבורנו. פריקו**