סקירת מחירי מתכות

עבור חברי איגוד תעשיות מתכת, חשמל ותשתית

התאחדות התעשיינים בישראל

PRICO Since 1979

קבוצת פריקו - שירותים פיננסיים
לעסקים בינלאומיים

לפרטים נוספים: צור קשר

סקירת מחירי מתכות

לחברי איגוד תעשיות מתכת, חשמל ותשתית

התאחדות התעשיינים בישראל

15.10.2026

טבלת מחירים

	מחיר אחרון	שיעור שינוי שבועי	שיעור שינוי חודשי	שיעור שינוי שנתי	שיעור שינוי מתחילת 2026	שיעור שינוי מתחילת משבר הקורונה
alum prim	3039	-3.02%	-6.58%	9.99%	1.45%	75.56%
alum allow	3200	0.00%	0.00%	27.54%	27.54%	131.88%
copper	14578	1.13%	2.37%	34.73%	17.35%	160.90%
lead	1902	1.55%	0.53%	-4.37%	-5.42%	4.22%
nickel	15587	-0.61%	-5.36%	2.51%	-6.36%	23.51%
tin	51767	-4.46%	-2.99%	44.90%	27.64%	223.04%
zinc	3731	-0.47%	-6.14%	17.59%	22.50%	72.23%
lme steel rebar	617	0.00%	3.43%	12.79%	9.59%	41.95%
cobalt	39345	0.26%	-6.08%	-8.06%	-26.49%	19.45%
nerosta	13510	-1.28%	-0.07%	9.70%	5.30%	-3.84%
U.S. Midwest domestic Steel HRC	1276	0.00%	3.40%	56.76%	36.47%	120.00%
Steel HRC FOB China	492	-1.20%	-0.81%	5.01%	9.41%	0.10%

- המחירים במונחי דולר לטון

טבלת מלאים

	מלאי אחרון במונחי טון	שיעור שינוי שבוע	שיעור שינוי חודשי	שיעור שינוי שנתי	שיעור שינוי מתחילת 2026
alum prim	238625	-0.10%	-2.24%	-52.84%	-53.37%
alum allow	1500	0.00%	0.00%	0.00%	0.00%
copper	229650	-5.48%	-2.06%	64.80%	55.77%
lead	341825	-2.23%	-10.05%	44.23%	41.29%
nickel	282504	-0.59%	2.98%	16.69%	10.72%
tin	4180	-5.11%	-19.62%	75.26%	-22.88%
zinc	138400	8.74%	26.31%	269.31%	28.59%
steelhome China rebar	419	1.30%	-13.46%	-10.53%	50.91%
Steelhome China Hot Rolled Coil Total Inventory	374	3.99%	2.80%	20.91%	25.98%
cobalt	98	0.00%	0.00%	-22.22%	-20.33%

שערי דלקים ומטבעות נבחרים

	מחיר אחרון	שיעור שינוי שבוע	שיעור שינוי חודשי	שיעור שינוי שנתי	שיעור שינוי מתחילת 2026	שיעור שינוי מתחילת משבר הקורונה
brent crude	106.16	5.95%	0.45%	70.16%	74.46%	82.12%
light crude	94.55	7.10%	-6.75%	61.07%	64.66%	81.34%
usdils	3..0704	0.06%	0.91%	-7.37%	-3.54%	-10.95%
eurils	3.4407	0.13%	-2.06%	-10.49%	-7.99%	-9.53%

מקור: Bloomberg

לפרטים נוספים: צור קשר

WWW.PRICO.COM
E.Mail: info@prico.com
1 Ben Gurion St., B.S.R. Tower #2 | Bnei Brak 51201 Israel
P.O.Box 6400 Tel-Aviv 61063, Israel
Tel: 972-3-6167070
fax: 972-3-6167060

סקירת מחירי מתכות

לחברי איגוד תעשיות מתכת, חשמל ותשתית

15.10.2026

במהלך השבוע נסחר שערו של הדולר בטווח שערים צר של 3.0600 – 3.0800 שקל לדולר, אולם לקראת סוף השבוע עודפי ביקוש הזניקו את הדולר אל עבר 3.1030 ₪ לדולר. פעילות איראן לבלימת תנועת מכליות אנרגיה (דלק וגז) לצד החשש מעימות צבאי כולל אל מול איראן תמכו בהתייצבות מחירי הדלקים בקרבת רמות השיא סביב הרמות הגבוהות של מעל ל- 100 דולר לחבית. תשואות האג"ח הדולרי ל 10 שנים שבו וזינקו עם פרסום נתוני האינפלציה בארה"ב אל עבר רמת ה 5.31% ותשואת השנתיים אל עבר 4.91%. נתוני האינפלציה תמכו בירידות בשוקי המניות וצמצום ההחזקות מהלך אשר גרר לנסיקת שער הדולר אל עבר רמת 3.10 ₪ לדולר ומעט יותר.

מדד הדאו ג'ונס עמד ביום 13.10 עמד ברמת 51,670 נק', סביב רמת הסגירה של השבוע שעבר, מדד הנאסד"ק 100 נסחר ברמת 30,569 נק', ירידה בשיעור של 1.00%, מדד ה- S&P 500 סגר ברמת 7,805 נק', סביב רמת הסגירה של השבוע שעבר, מדד הפוטסי 100 האנגלי נסחר ברמת 10,650 נק', עלייה בשיעור של 0.93% לעומת רמות הסגירה של שבוע שעבר, מדד הדאקס הגרמני נסחר ברמת 25,259 נק', עלייה בשיעור של 0.70% לעומת רמות הסגירה של שבוע שעבר.

<u>ארה"ב</u>

אירועים מאקרו-כלכליים מרכזיים בארה"ב

נתוני תעסוקה ומצב השוק התפרסמו ב 8.10. השוק התמקד בנתוני תביעות האבטלה הראשוניות השבועיות ובנאומים של חברי ה – FED (הבנק המרכזי של ארה"ב) בינהם נציג בכיר מר מוסאלם, כאשר תשואות האג"ח ל-10 שנים של ארה"ב זינקו ל-5.35% עקב חששות אינפלציוניים.

ב- 12 באוקטובר בארה"ב חגגו את יום קולומבוס, יום שבתון רשמי בארה"ב שבו הבנקים ומשרדי הממשלה הפדרליים היו סגורים, שוק האג"ח היה מושבת, אך המסחר במניות ובחוזים עתידיים נותר פתוח כרגיל.

פתיחת עונת הדוחות ודריכות לאינפלציה: עונת דוחות הרווח של הרבעון השלישי בוול סטריט נפתחה רשמית עם תוצאות של ענקיות הבנקאות JPMorgan Chase ו- Goldman Sachs. השווקים נסחרו במגמה מעורבת עם נטייה לירידות, כאשר המשקיעים נמנעו מנטילת סיכונים רגע לפני פרסום מדדי האינפלציה מדד המחירים לצרכן CPI. הנגיד כריסטופר ואלר ציין כי העלייה בתשואות משקפת צמיחה חזקה ולא עליית ציפיות לאינפלציה.

סקירת מחירי מתכות

לחברי איגוד תעשיות מתכת, חשמל ותשתית

15.10.2026

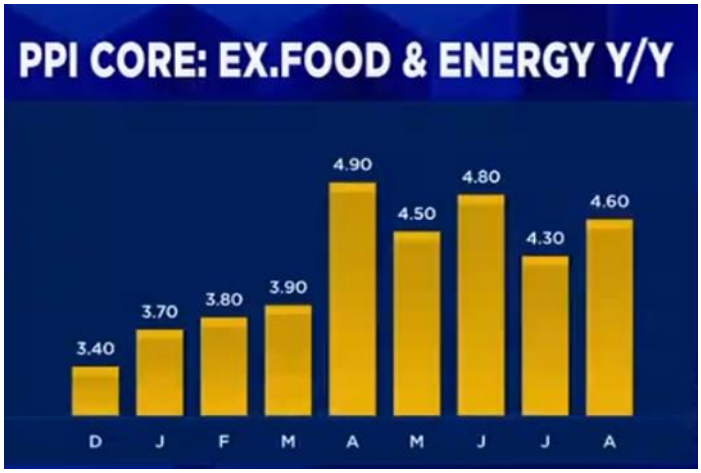

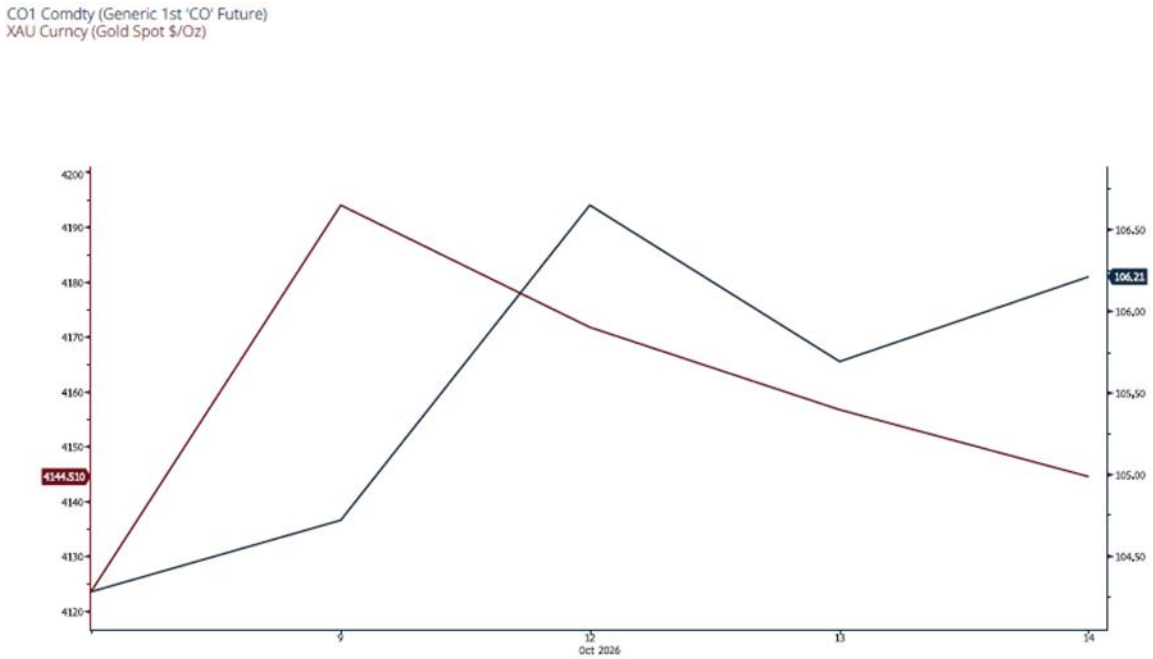

ב-8 באוקטובר, מחירי הנפט זינקו ביותר מ-4% עקב הסלמה גיאופוליטית במזרח התיכון ופגיעת הוריקן במפרץ מקסיקו, כאשר מחיר חבית ברנט פרץ את התחום ה- 104 - 108. ב-12 באוקטובר נרשמה רגיעה קלה בעקבות דיווחים על מגעים להפסקת אש, אך ב-13 באוקטובר המחירים שבו לעלות ועמדו על כ-105.7 דולר לחבית על נפט מסוג Brent וכ- 94.0 דולר לחבית מסוג WTI-על רקע תקיפות החות'ים במרחב ערב הסעודית .

התחזקות הדולר בעולם נתמכת בציפיות להעלאת ריבית ברבעון הנוכחי כאשר מרבית האנליסטים סוברים כי בפגישה הקרובה (28.10) קיים סיכוי נמוך להעלאה, שיעור הסוברים ירד לפחות מ 20% הציפיות להעלאה מתרכזות לפגישה הבאה בחודש דצמבר. דוח התעסוקה לחודש ספטמבר הציג תוספת של 29 אלף משרות בלבד, שיעור אבטלה גדל ל 4.2% לצד עדכון כלפי מטה של נתוני התעסוקה בחודשים הקודמים. ההתמתנות בביקוש לעובדים מפחיתה את הדחיפות להידוק נוסף. התביעות הנמוכות לדמי אבטלה מצביעות מנגד על היעדר גל פיטורים רחב.

סקירת מחירי מתכות

לחברי איגוד תעשיות מתכת, חשמל ותשתית

15.10.2026

<u>אירופה</u>

פרסום פרוטוקול הבנק המרכזי האירופי - ב- 8 באוקטובר פירסם ה -הבנק המרכזי האירופי ECBאת פרוטוקול פגישת המדיניות המוניטרית האחרונה שקיים. המסמך חשף כי חברי הבנק מודאגים מנתוני האטה בצמיחה הכלכלית בקרב מדינות גוש האירו, במיוחד מנתוני גרמניה וצרפת, לצד חשש מחזרת לחצי אינפלציה כתוצאה ממחירי האנרגיה הגבוהים והתנודתיים. השווקים תמחרו בהסתברות גבוהה הורדת ריבית נוספת בדצמבר.

הלחץ על הכלכלה בגרמניה – השבוע פורסמו נתוני הייצור התעשייתי והזמנות מפעלים המורים על נתונים חלשים מהצפוי, דבר הגביר את החשש המקומי מפני מיתון מתמשך בכלכלה הגדולה ביותר באיחוד. נתונים שלילים אלו גררו את מדד ה - DAX 40 הגרמני להוביל את המגמה השלילית באירופה.

<u>האירו מוסיף להפגין חולשה אל מול הדולר, כאשר נסחר מתחת לרמת 1.12 דולר לאירו</u>

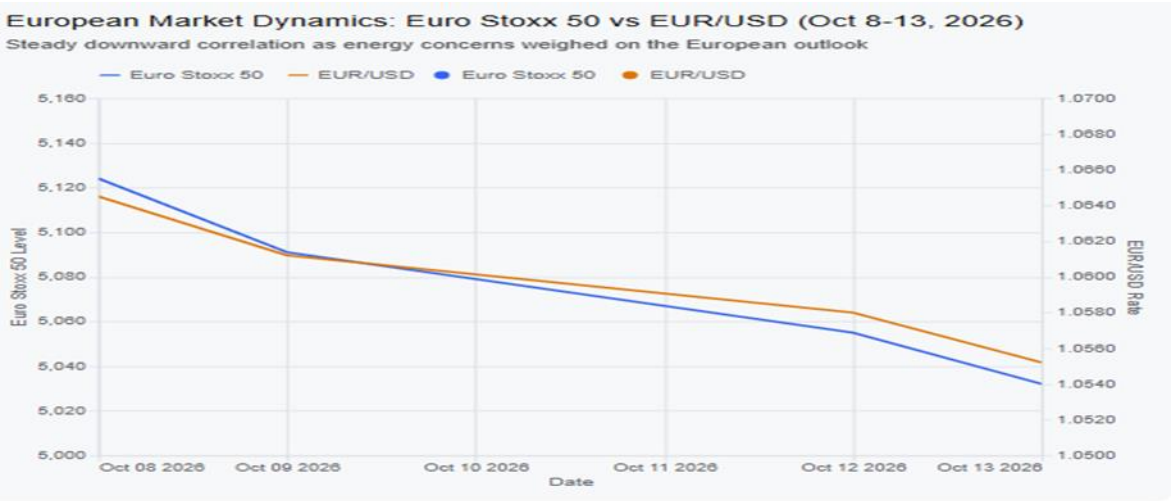

סקירת מחירי מתכות

לחברי איגוד תעשיות מתכת, חשמל ותשתית

15.10.2026

השפעת "הפסקת האש האנרגטית" של הנשיא טראמפ - כלכלת אירופה, הרגישה במיוחד לאספקת אנרגיה בתחילתו של החורף ובהעדר הספקה מרוסיה, הגיבה בתנודתיות קיצונית. ב-8 באוקטובר, מחירי הגז הטבעי האירופי מדד ה TTF -ההולנדי זינק על רקע המתיחות במזרח התיכון ובאוקראינה.

ב-12 באוקטובר, עם הודעת נשיא ארה"ב על "הפסקת אש אנרגטית" פוטנציאלית בין רוסיה לאוקראינה, מחירי הגז והנפט באירופה צנחו בחדות, והעניקו אנחת רווחה זמנית לשווקים. אולם, פחות מ-24 שעות לאחר מכן (13 באוקטובר), התברר כי ההבנות קרסו וכי רוסיה הפרה את ההסכם. מחירי הגז באירופה שבו לזנק בשיעור חד של כ-6%, דבר שגרר ירידות שערים במדדי המניות המרכזיים ביבשת בשל החשש מהשפעת מחיר האנרגיה הגבוה ונסיקת עלויות הייצור בימי החורף הקרבים.

מתכות תעשייתיות (נחושת ואלומיניום) - בשל נתוני הייצור המאכזבים מגרמניה וההאטה הכלכלית הגלובלית, מחירי הנחושת והאלומיניום בבורסת המתכות של לונדון (LME) רשמו חולשה תוך ירידת מחירים קלה. הביקוש התעשייתי באירופה נותר מרוסן, מה שמנע מהמתכות הללו להצטרף לראלי שבעקבות נסיקת מחירי האנרגיה.

ישראל

דוח הגירעון הממשלתי - במהלך חלון זמנים זה, משרד האוצר פרסם עדכון המראה כי הגירעון המצטבר ירד ל-3.2% מהתוצר (כ-71.1 מיליארד ש"ח). נתון הנמוך משמעותית מתקרת היעד התקציבית לשנת 2026 שעמדה על 4.9%. השיפור נבע בעיקרו מזינוק של 14.9% בהכנסות המדינה ממסים ברבעון השני והאטה מסוימת בקצב גידול ההוצאות האזרחיות.

אזהרת רבעון רביעי - למרות הנתונים המעודדים, כלכלנים הזהירו כי לממשלה נותר סכום משמעותי של כ-211.6 מיליארד ש"ח להוציא ברבעון האחרון של השנה, מה שעלול להזניק מחדש את הגירעון לקראת סוף שנת התקציב.

ב-13 באוקטובר פורסם דוח התחזיות הכלכליות העולמי של קרן המטבע הבינלאומית, אשר העניק זריקת עידוד חזקה למשק הישראלי. הקרן צופה לישראל צמיחה מרשימה של 4.5% בשנת 2026, נתון הגבוה משמעותית ממדינות רבות באזור ומציג חוסן ועמידות תחת לחצי מלחמת ההתשה הכלכלית.

היערכות הבורסה לבחירות - השווקים הפיננסיים המקומיים החלו לתמחר את הישורת האחרונה לקראת הבחירות לכנסת ה-26 (הקבועות ל-27 באוקטובר 2026). הבורסה בתל אביב ריכזה עניין סביב ניתוחים היסטוריים של התנהגות השוק ב"יום שאחרי הקלפיות."

מתחילת שבוע המסחר השקל מוסיף לשמור על יציבות מסוימת מול דולר בניגוד למגמה העולמית, כאשר הדולר התחזק אל מול רוב המטבעות בזירה הגלובלית. פרמיית הסיכון של ישראל (CDS) המשיכה להיסחר ברמות נמוכות יחסית, כאשר CDS ל 10 שנים נסחר סביב רמת 93.7, הדבר מוזיל את עלויות גיוס החוב של המדינה.

בטווח הקצר – מחירי האנרגיה, התשואות הגבוהות והסיכון האזורי ממשיכים לתמוך בדולר, בעוד שחולשת התעסוקה בארה"ב ממתנת את הציפיות להעלאת ריבית קרובה. כפי שפרטנו רבות בעבר תחום ההיצע ברמות 3.05 – 3.08 שקל לדולר נפרץ וכעת הדולר במגמת תנועה לעבר 3.15 - 3.12 ₪ לדולר אזור מבחן. התבססות הדולר מעל לרמת 3.1660 עשויה לפתוח פתח לתנועה לעבר 3.22 ₪ לדולר. כאשר היצע מט"ח מצד יצואנים עשוי למתן את העליות. להערכתנו בטווח הקצר פוטנציאל הייסוף מוגבל והדולר עשוי לפרוץ אל מעבר לרמת ה 3.12 ₪ לדולר.

סקירת מחירי מתכות

לחברי איגוד תעשיות מתכת, חשמל ותשתית

15.10.2026

<u>בטווח הארוך</u> – הכנסות מט"ח מיצוא ופעילות המוסדיים לגידור השקעות בחו"ל תומכות בפוטנציאל התחזקות השקל, במיוחד בתרחיש של ירידה בפרמיית הסיכון. התנודתיות בשווקים והסיכון הביטחוני בימים של התחזקות הדולר ממשיכים להדגיש את חשיבות ניהול החשיפה המטבעית של היצואנים.

מדד ה - **LME**בבורסת המתכות בלונדון עמד בסיום יום המסחר ב 06.10 ברמת 5,793 נק', עלייה בשיעור של 0.91% לעומת רמות הסגירה של שבוע שעבר.

<u>COPPER</u> מחיר הנחושת עלה במהלך שבוע המסחר, כאשר בתום יום המסחר של ה- 13.10 עמד המחיר על רמת 14,578 דולר לטון, עלייה בשיעור של 0.30% לעומת רמות הסגירה של שבוע שעבר. רמת המלאים ירדה במהלך השבוע , כאשר ב-13.10 עמדו המלאים על רמת 238,625 טון, ירידה בשיעור של 0.10% לעומת רמות הסגירה בשבוע שעבר.

<u>ZINC</u>- מחיר האבץ ירד במהלך שבוע המסחר, כאשר בתום יום המסחר של ה – 13.10 עמד המחיר על 3,731 דולר לטון, ירידה בשיעור של 2.00% לעומת הרמה בשבוע שעבר. רמת המלאים עלתה במהלך השבוע, כאשר ב- 13.10 עמדו המלאים על 138,400 טון, עלייה בשיעור של 9.10% לעומת רמות הסגירה בשבוע שעבר.

<u>NICKEL</u> מחיר הניקל ירד במהלך שבוע המסחר, כאשר בתום יום המסחר של ה – 13.10 עמד המחיר על 15,587 דולר לטון, ירידה בשיעור של 0.20% לעומת רמות הסגירה בשבוע שעבר. רמת המלאים ירדה במהלך השבוע, כאשר ב- 13.10 עמדו המלאים על רמת 282,504 טון, ירידה של 0.10% לעומת רמות הסגירה בשבוע שעבר.

<u>ALUMINIUM PRIM</u>- מחיר האלומיניום ירד במהלך שבוע המסחר, כאשר בתום יום המסחר של ה- 13.10 עמד על 3,039 דולר לטון, ירידה בשיעור של 0.30% לעומת רמות הסגירה בשבוע שעבר. ב-13.10 עמדו מלאי האלומיניום על רמת 238,625 טון, ירידה של 0.10% לעומת רמות הסגירה בשבוע שעבר.

סקירת מחירי מתכות

לחברי איגוד תעשיות מתכת, חשמל ותשתית

15.10.2026

גרף מדד ההובלה הימית BDI

BDIY Index (BDI Baltic Exchange Dry Index)

גרף הדולר/שקל

ILS Curncy (Israeli Shekel Spot)

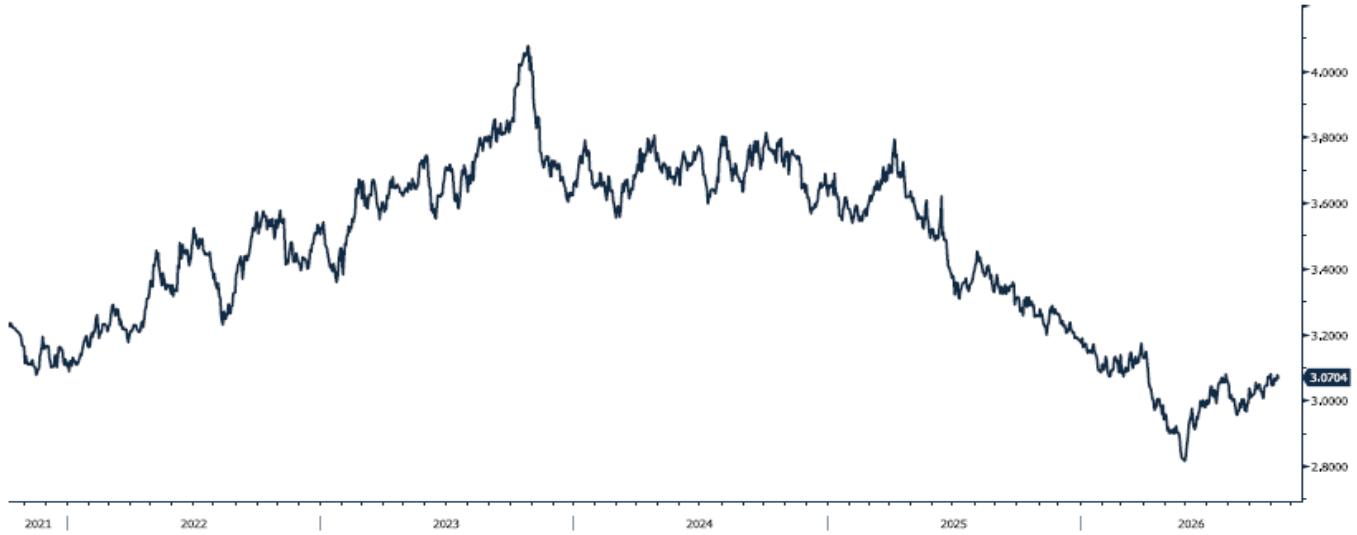

לפרטים נוספים: צור קשר

WWW.PRICO.COM
E.Mail: info@prico.com

1 Ben Gurion St., B.S.R. Tower #2 | Bnei Brak 51201 Israel
P.O.Box 6400 Tel-Aviv 61063, Israel

Tel: 972-3-6167070
fax: 972-3-6167060

סקירת מחירי מתכות

לחברי איגוד תעשיות מתכת, חשמל ותשתית

15.10.2026

אבץ

מצורפים גרפים של אבץ ל3 חודשים, גרף מדד ה - LME 3 חודשים, סטיות התקן הגלומות של המחיר, רמת מלאי המתכת והפרש בין מחיר לשלושה חודשים לבין מחיר מימוש.

בדיל

מצורפים גרפים של בדיל ל3 חודשים, גרף מדד ה - LME 3 חודשים, סטיות התקן הגלומות של המחיר, רמת מלאי המתכת והפרש בין מחיר לשלושה חודשים לבין מחיר מימוש.

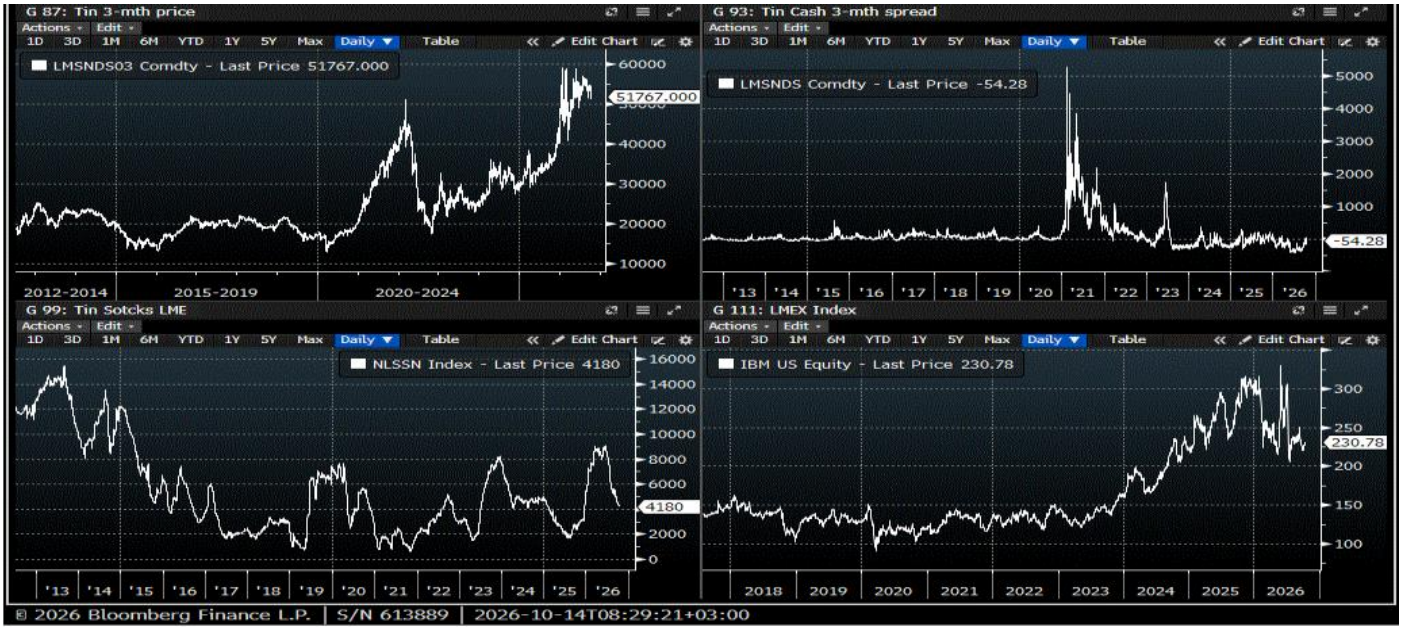

מקור: Bloomberg

לפרטים נוספים: צור קשר

WWW.PRICO.COM
E.Mail: info@prico.com
1 Ben Gurion St., B.S.R. Tower #2 | Bnei Brak 51201 Israel
P.O.Box 6400 Tel-Aviv 61063, Israel
Tel: 972-3-6167070
fax: 972-3-6167060

סקירת מחירי מתכות

לחברי איגוד תעשיות מתכת, חשמל ותשתית

15.10.2026

ניקל

מצורפים גרפים של ניקל ל3 חודשים, גרף מדד ה - LME 3 חודשים, סטיות התקן הגלומות של המחיר, רמת מלאי המתכת והפרש בין מחיר לשלושה חודשים לבין מחיר מימוש.

עופרת

מצורפים גרפים של עופרת ל3 חודשים, גרף מדד ה - LME 3 חודשים, סטיות התקן הגלומות של המחיר, רמת מלאי המתכת והפרש בין מחיר לשלושה חודשים לבין מחיר מימוש.

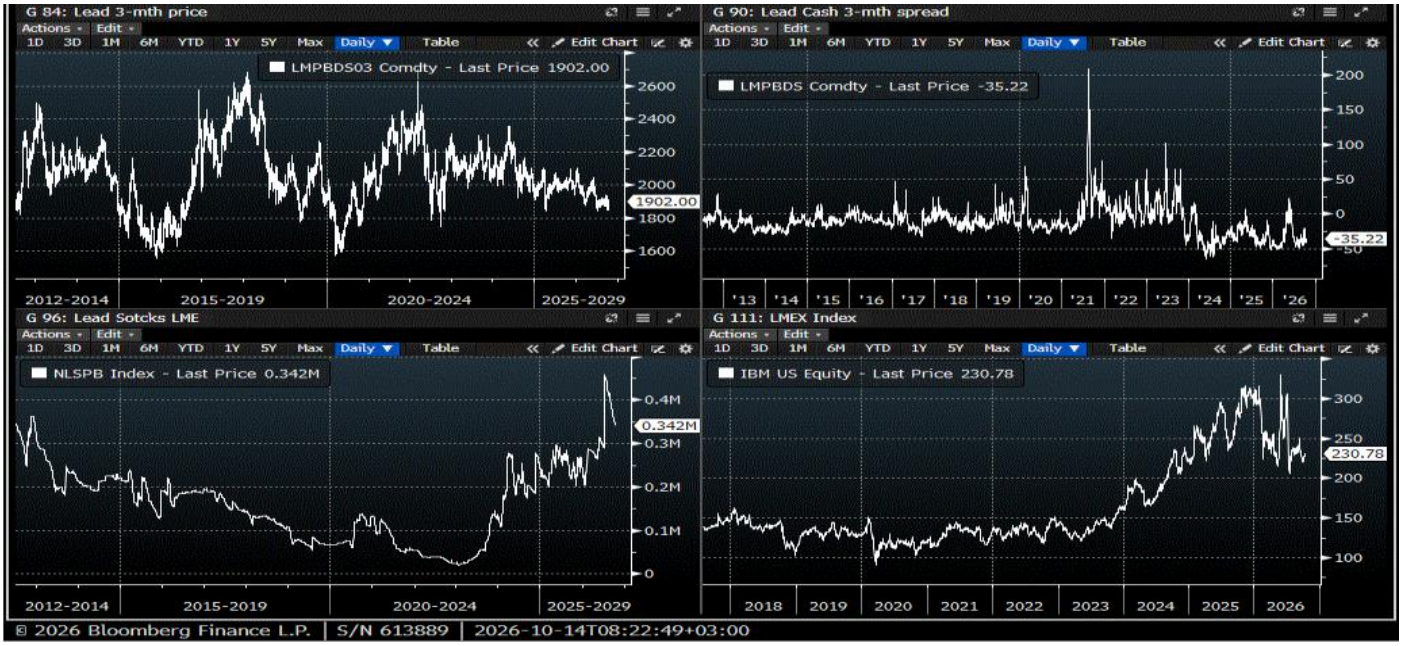

לפרטים נוספים: צור קשר

מקור: Bloomberg

WWW.PRICO.COM
E.Mail: info@prico.com
1 Ben Gurion St., B.S.R. Tower #2 | Bnei Brak 51201 Israel
P.O.Box 6400 Tel-Aviv 61063, Israel
Tel: 972-3-6167070
fax: 972-3-6167060

סקירת מחירי מתכות

לחברי איגוד תעשיות מתכת, חשמל ותשתית

15.10.2026

אלומיניום (PRIM)

מצורפים גרפים של אלומיניום (PRIM) ל3 חודשים, גרף מדד ה - LME 3 חודשים, סטיות התקן הגלומות של המחיר, רמת מלאי המתכת והפרש בין מחיר לשלושה חודשים לבין מחיר מימוש.

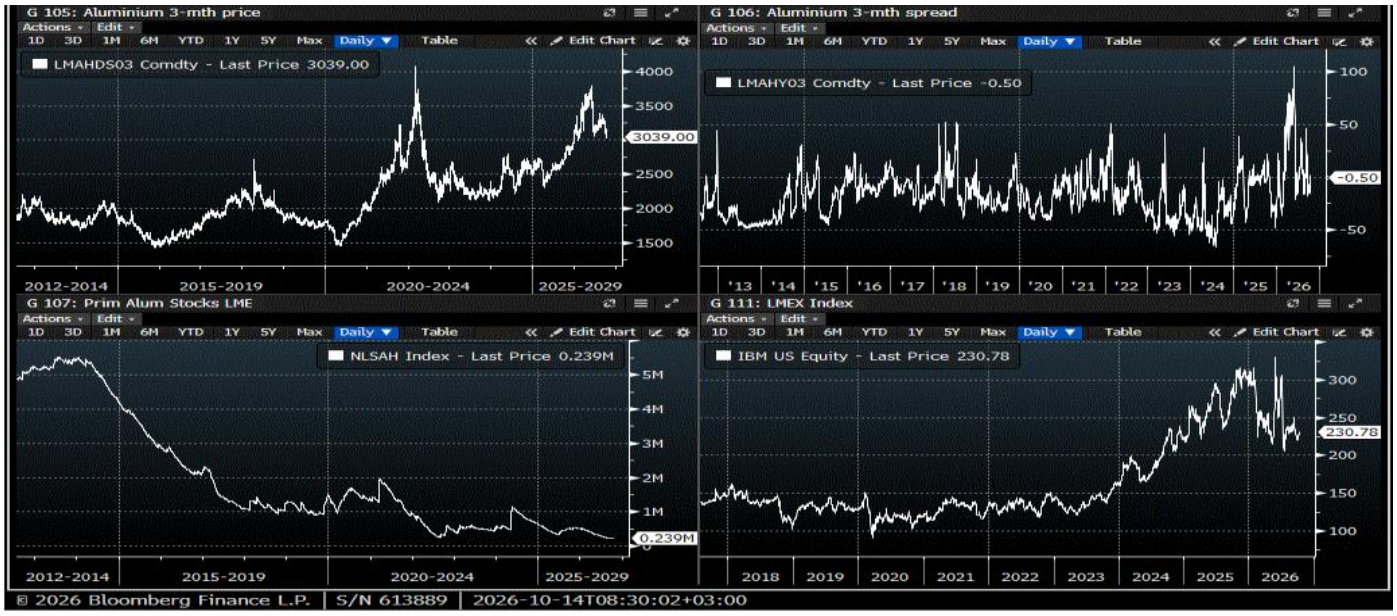

אלומיניום (ALLOY)

מצורפים גרפים של אלומיניום (ALLOY) ל3 חודשים, גרף מדד ה - LME 3 חודשים , סטיות התקן הגלומות של המחיר, רמת מלאי המתכת והפרש בין מחיר לשלושה חודשים לבין מחיר מימוש.

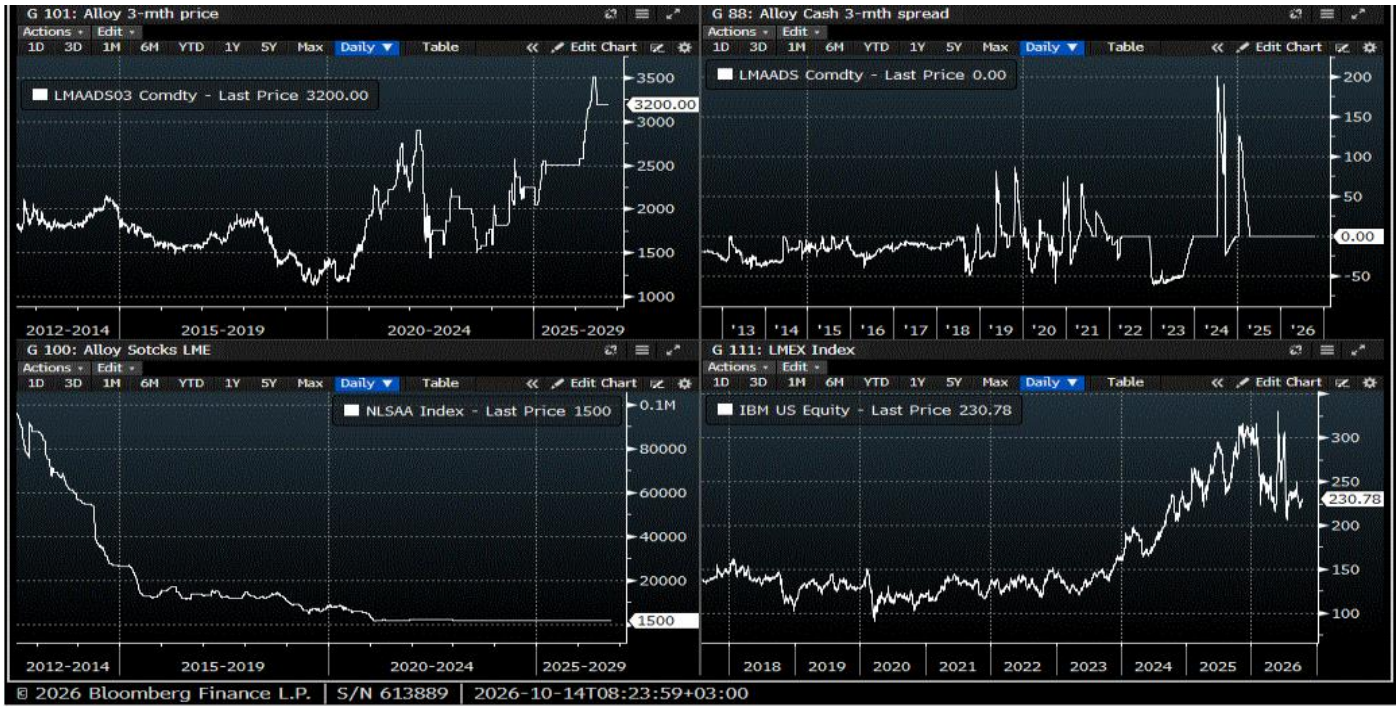

לפרטים נוספים: צור קשר

מקור: Bloomberg

WWW.PRICO.COM
E.Mail: info@prico.com
1 Ben Gurion St., B.S.R. Tower #2 | Bnei Brak 51201 Israel
P.O.Box 6400 Tel-Aviv 61063, Israel
Tel: 972-3-6167070
fax: 972-3-6167060

סקירת מחירי מתכות

לחברי איגוד תעשיות מתכת, חשמל ותשתית

15.10.2026

קובלט (Cobalt)

מצורפים גרפים של קובלט ל3 חודשים, גרף מדד ה - LME 3 חודשים, סטיות התקן הגלומות של המחיר, רמת מלאי המתכת והפרש בין מחיר לשלושה חודשים לבין מחיר מימוש.

נחושת

מצורפים גרפים של נחושת ל3 חודשים, גרף מדד ה - LME 3 חודשים, סטיות התקן הגלומות של המחיר, רמת מלאי המתכת והפרש בין מחיר לשלושה חודשים לבין מחיר מימוש.

לפרטים נוספים: צור קשר

מקור: Bloomberg

WWW.PRICO.COM
E.Mail: info@prico.com
1 Ben Gurion St., B.S.R. Tower #2 | Bnei Brak 51201 Israel
P.O.Box 6400 Tel-Aviv 61063, Israel
Tel: 972-3-6167070
fax: 972-3-6167060

סקירת מחירי מתכות

לחברי איגוד תעשיות מתכת, חשמל ותשתית

15.10.2026

גרף ה - HOT ROLLED COIL STEEL

HRC1 Comdty (Generic 1st 'HRC' Future)

גרף ה - Steel HRC China

LCY1 Comdty (Generic 1st 'LCY' Future)

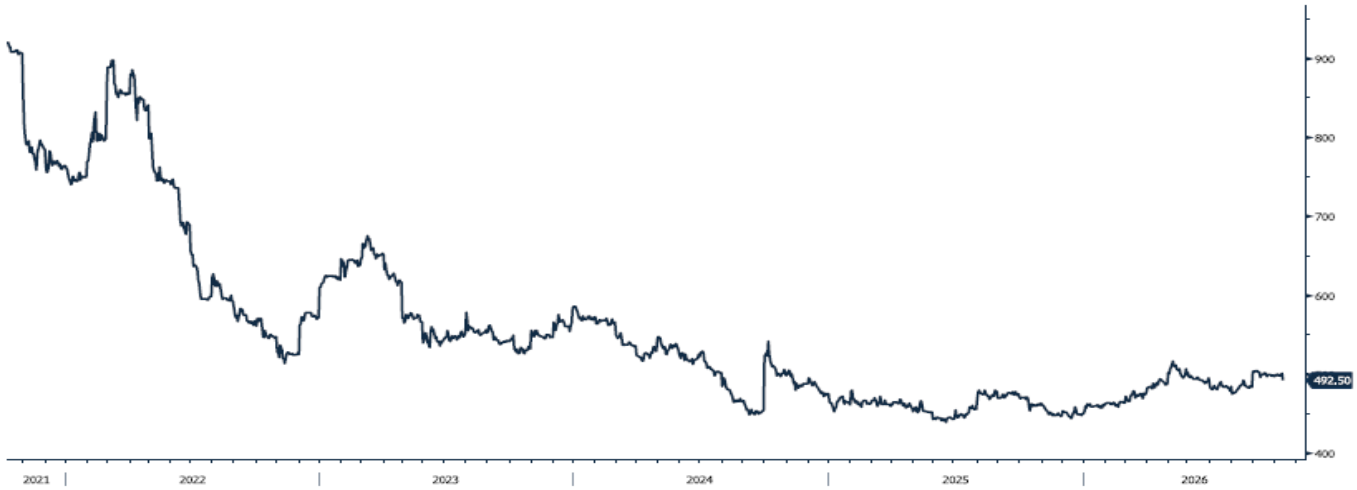

מקור: Bloomberg

לפרטים נוספים: צור קשר

WWW.PRICO.COM
E.Mail: info@prico.com
1 Ben Gurion St., B.S.R. Tower #2 | Bnei Brak 51201 Israel
P.O.Box 6400 Tel-Aviv 61063, Israel
Tel: 972-3-6167070
fax: 972-3-6167060

סקירת מחירי מתכות

לחברי איגוד תעשיות מתכת, חשמל ותשתית

15.10.2026

גרף פלדה מסוג REBAR

JBP1 Comdty (Generic 1st 'JBP' Future)

גרף ה - נירוסטה

ZST1 Comdty (Generic 1st 'ZST' future)

לפרטים נוספים: צור קשר

מקור: Bloomberg

WWW.PRICO.COM
E.Mail: info@prico.com

1 Ben Gurion St., B.S.R. Tower #2 | Bnei Brak 51201 Israel
P.O.Box 6400 Tel-Aviv 61063, Israel

Tel: 972-3-6167070
fax: 972-3-6167060

סקירת מחירי מתכות

לחברי איגוד תעשיות מתכת, חשמל ותשתית

15.10.2026

גרף הליתיום

L4CNVHTQ Index (CN Li2CO3 99% DEL)

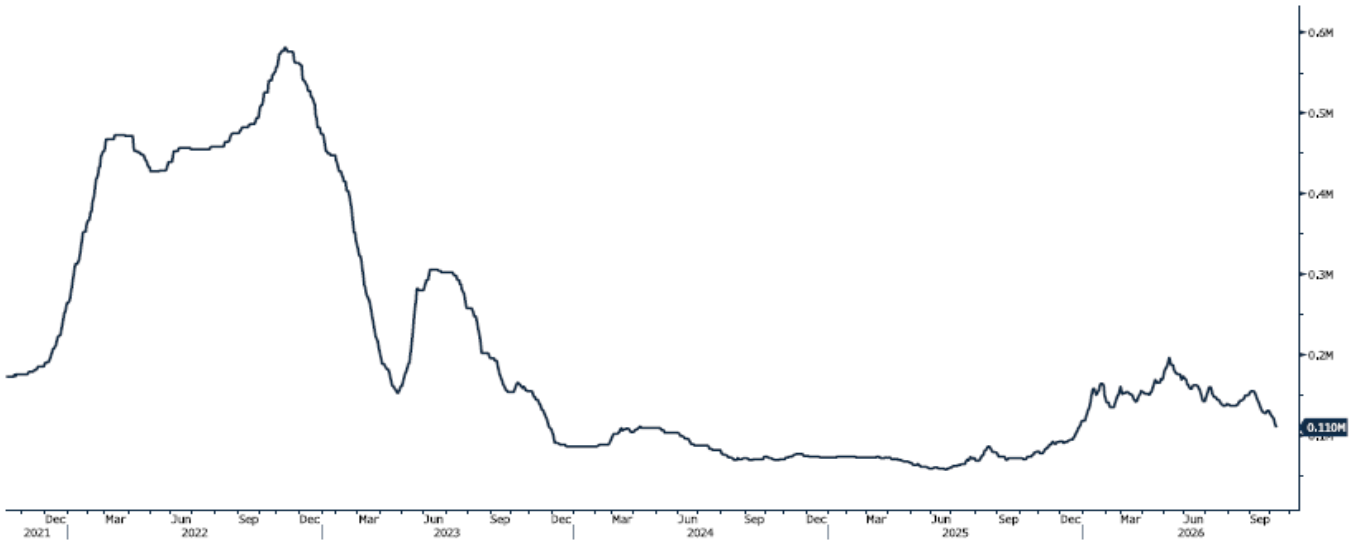

גרף מדד LME INDEX

LMEX Index (London Metal Exchange LMEX Metals Index)

מקור: Bloomberg

לפרטים נוספים: צור קשר

WWW.PRICO.COM
E.Mail: info@prico.com
1 Ben Gurion St., B.S.R. Tower #2 | Bnei Brak 51201 Israel
P.O.Box 6400 Tel-Aviv 61063, Israel
Tel: 972-3-6167070
fax: 972-3-6167060

סקירת מחירי מתכות

לחברי איגוד תעשיות מתכת, חשמל ותשתית

15.10.2026

אין לראות במידע המופיע בסקירה משום המלצה לביצוע פעולות ו/או ייעוץ השקעות ו/או שיווק השקעות ו/או ייעוץ מכל סוג שהוא. המידע המוצג הינו לידיעה בלבד ואינו מהווה תחליף לייעוץ המתחשב בנתונים ובצרכים המיוחדים של כל אדם. כל העושה במידע הנ"ל שימוש כלשהו - עושה זאת על דעתו בלבד ועל אחריותו הבלעדית. קבוצת פריקו ו/או חברות קשורות ו/או בעלי עניין, ו/או עובדים ו/או נושאי משרה בכל אחד מאלו, עשויים להיות בעלי עניין בניירות הערך והנכסים הפיננסיים המוזכרים באתר.

פרטים והסברים באשר לבחינת החשיפות השונות וכן באשר לאסטרטגיות הניתנות לביצוע על מנת לגדר חשיפות אלו ניתן לקבל בדסק אנליסטים בפריקו.

בדבר פרטים נוספים באמור לעייל ניתן לפנות למשרדינו בטלפון : 03-6167070
סקירות שוק ומידע נוסף בנושא מכשירים פיננסיים ניתן למצוא באתר פריקו https://www.prico.co.il/
אין במסמך זה משום הצעה ו/או יעוץ ו/או המלצה כל שהיא לביצוע ו/או אי ביצוע עסקה כל שהיא
למתעניינים, יש לפנות לדסק אנליסטים לקבלת מידע ופרטים נוספים

PRICO

לגידור חשיפות וביצוע, צרו קשר 03-6167070

No currency is Foreign to us. Prico

Financial Services - Financial exposure analysis - financial engineering Planning and formulation of strategy - Ongoing performance monitoring - Personal consulting	**שירותים פיננסיים** - ניתוח חשיפות - הנדסה פיננסית תכנון ובניית אסטרטגיות - ליווי שוטף - ייעוץ אישי
Dealing Room - Transaction, execution, hedging strategy - Forex, ILS - Interest rates,indices, OTC - Raw materials, commodities - Funds, securities	**חדר עסקאות** - ביצוע עסקאות - מטבע חוץ, שקל חדש - שערי ריבית, מדדים - Commodities חומרי גלם - קרנות, ניירות ערך
R&D, Analyst & Advisory - Position papers - Cash flow and balance sheet exposure analysis - Ongoin project measurement - Global market overview - Macroecomomic reviews - Technical analysis - Periodic, daily reports - Direct connection - Hotline	**מחקר ייעוץ ופיתוח** - ניירות עמדה - עבודות חשיפה תזרימית ומאזנית - ליווי פרויקטים - חוות דעת - סקירות מקרו כלכליות - ניתוח טכני-גרפי - דיווח תקופתי, יומי - קשר ישיר - קו חם
Assets & Investments Advisory - Portfolio Advisory in Israel & abroad - Monitoring - private banking services	**ייעוץ נכסים והשקעות** - ייעוץ השקעות בארץ ובחו"ל - בקרת נכסים והשקעות - שירותים לבנקאות פרטית
Online information and trading arenas info@currencygate.com Info@prico.com	**זירות מידע ומסחר אלקטרוני** www.currencygate.com www.prico.com

אין מטבע שהוא זר עבורנו. פריקו

PRICO

PRICO LTD. P.O.Box 6400 Tel-Aviv 61063
tel. +972-3-6167070 fax. +972-3-6167060
info@prico.com prico.co.il prico.com